



Marktgemeinde Atzenbrugg

1. Nachtragsvoranschlag 2023

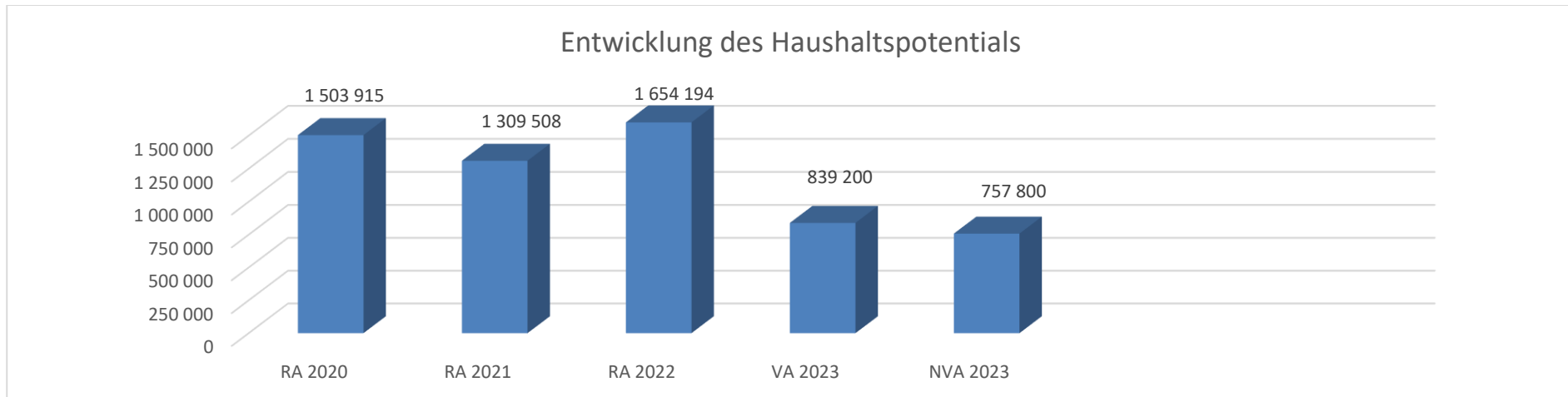
Vorbericht NVA 2023.pdf

Vorbericht

zum Nachtragsvoranschlag 2023

gemäß § 3 der NÖ Gemeindehaushaltsverordnung (NÖ GHVO)

Entwicklung des Haushaltspotentials



Erläuterung:

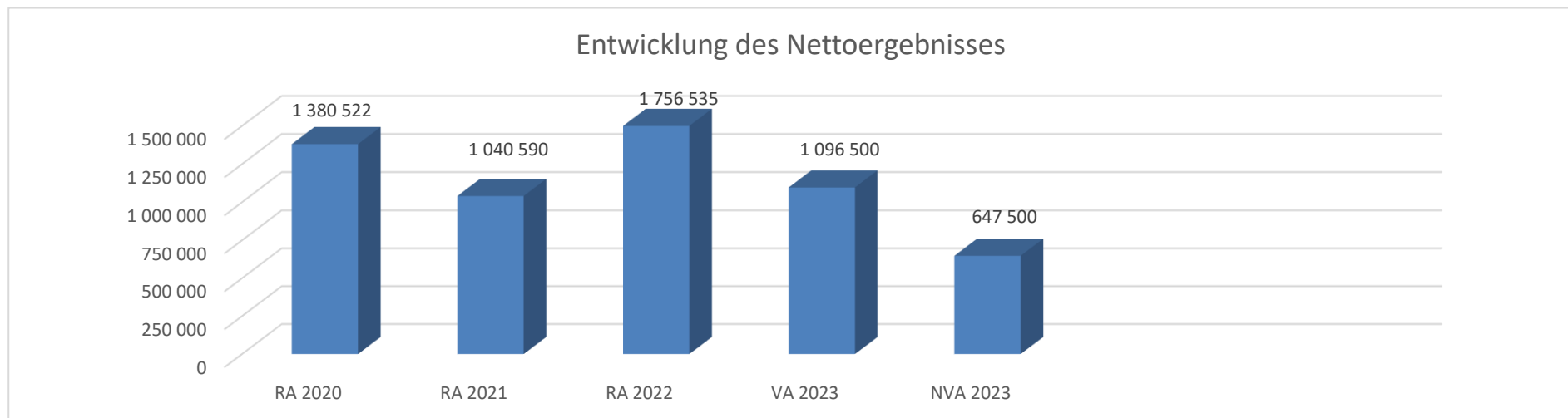
Das Haushaltspotential hat seine Grundlage in § 67 Z. 11 der NÖ Gemeindeordnung 1973 (NÖ GO 1973) und ist erstmals im Voranschlag 2020 auszuweisen. Die Angaben zu den Vorjahren entfallen daher.

Haushaltspotential: Differenz der wiederkehrenden Mittelaufbringungen abzüglich der wiederkehrenden Mittelverwendungen unter Berücksichtigung der entsprechenden Forderungen und Verbindlichkeiten. Das Haushaltspotential ist eine wichtige Kenngröße und gibt die aktuelle Leistungsfähigkeit der Gemeinde wieder. Das schafft Vergleichbarkeit mit der bisherigen Rechtslage, aus der Überschüsse und Abgänge abzuleiten waren und dient der Transparenz.

Wenn das Haushaltspotenzial innerhalb des Zeitraumes des mittelfristigen Finanzplanes laufend negativ ist, ist ein Haushaltskonsolidierungskonzept zu erstellen (§ 72b Abs. 1 Z. 2 NÖ GO 1973).

Für den Nachtragsvoranschlag 2023 ergibt sich ein positives kumuliertes Haushaltspotential abzüglich der Zuführungen an die investive Gebarung in der Höhe von 554.701,54 €.

Entwicklung des Nettoergebnisses



Erläuterung:

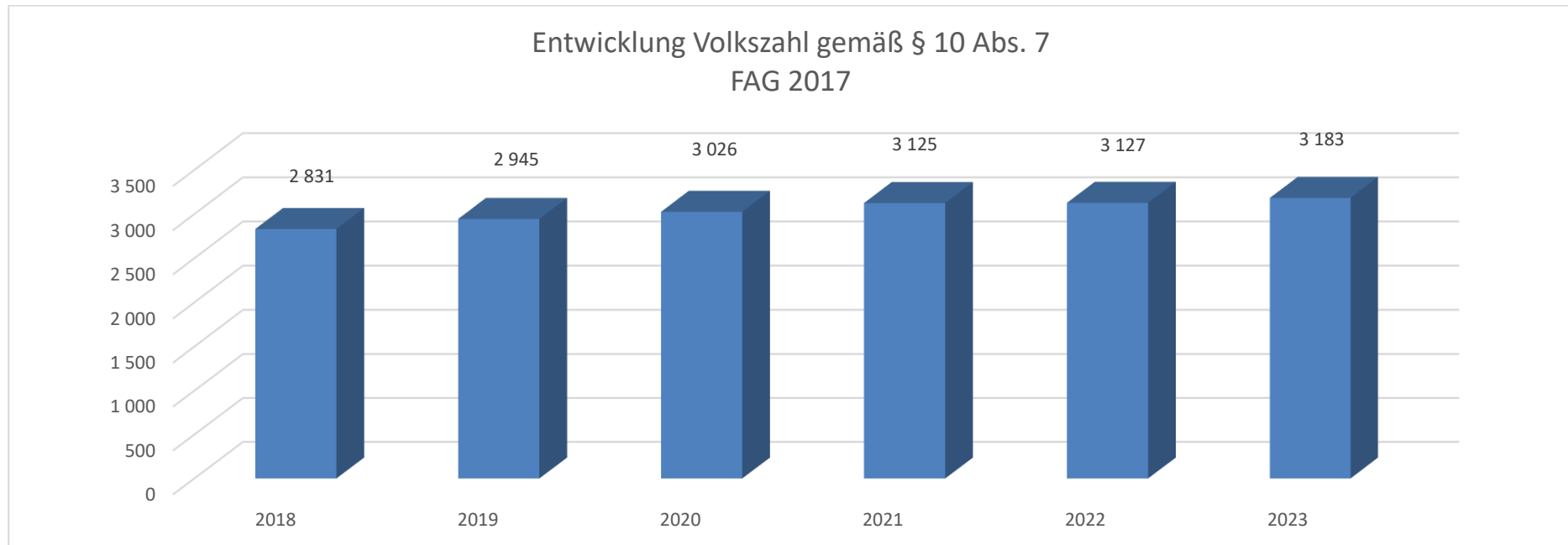
Beim Nettoergebnis handelt es sich um das Ergebnis des Ergebnisvoranschlags und ist erstmals für das Haushaltsjahr 2020 auszuweisen. Die Angaben zu den Vorjahren entfallen daher.

Ein positives Nettoergebnis bedeutet, dass die Erträge voraussichtlich ausreichend sein werden, die Aufwendungen für die kommunalen Leistungen (inklusive des Werteverzehrs des Anlagevermögens in Form der Abschreibungen) abzudecken.

Ein negatives Nettoergebnis heißt, dass dies nicht zur Gänze (in der Höhe des negativen Wertes) möglich ist.

Für den Nachtragsvoranschlag 2023 konnte ein positives Nettoergebnis von € 647.500,00 budgetiert werden.

Entwicklung der Volkszahl gemäß § 10 Abs. 7 FAG 2017, BGBl. I Nr. 116/2016 in der Fassung BGBl. I Nr. 106/2018

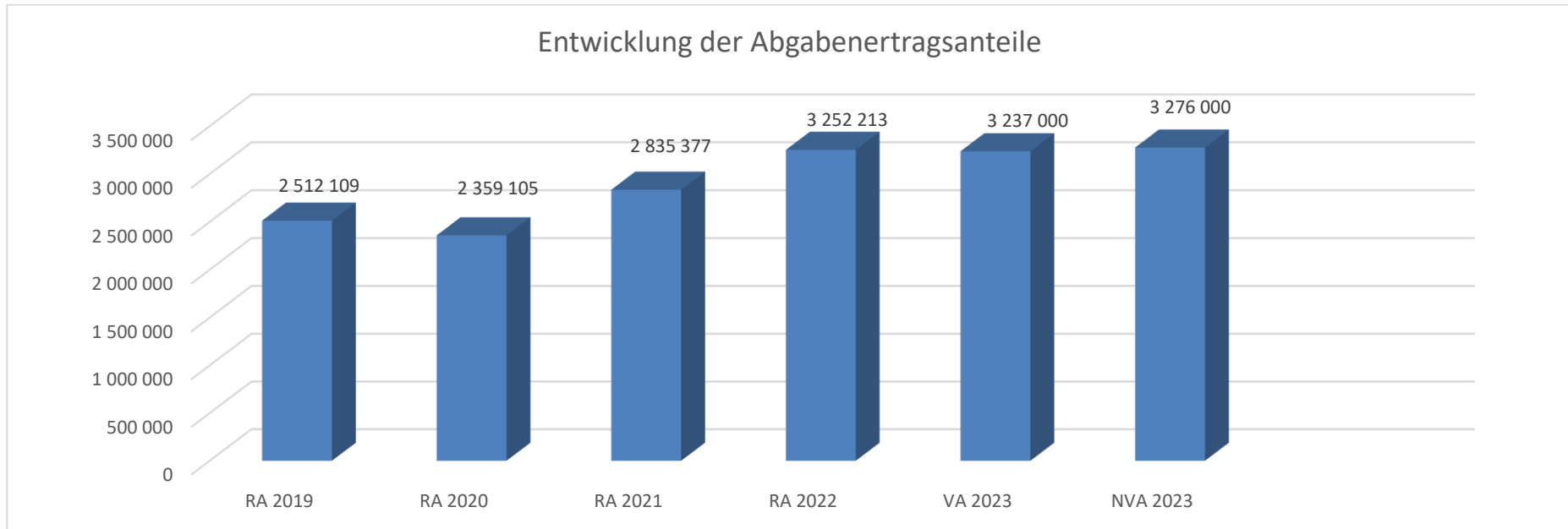


Erläuterung:

Die Volkszahl gemäß § 10 Abs. 7 FAG 2017 wird jährlich von der Bundesanstalt Statistik Austria zum Stichtag 31. Oktober festgestellt und wirkt mit dem Beginn des übernächsten Kalenderjahres. Sie dient für die Berechnung der Abgabenertragsanteile und darf nicht automatisch mit der Volkszahl für die Berechnung der Gemeinderatsmandate verwechselt werden.

Eine Erhöhung bzw. Verminderung der Volkszahl (jährlich) ist ein wesentlicher Indikator für die Berechnung der Abgabenertragsanteile.

Entwicklung der Abgabenertragsanteile

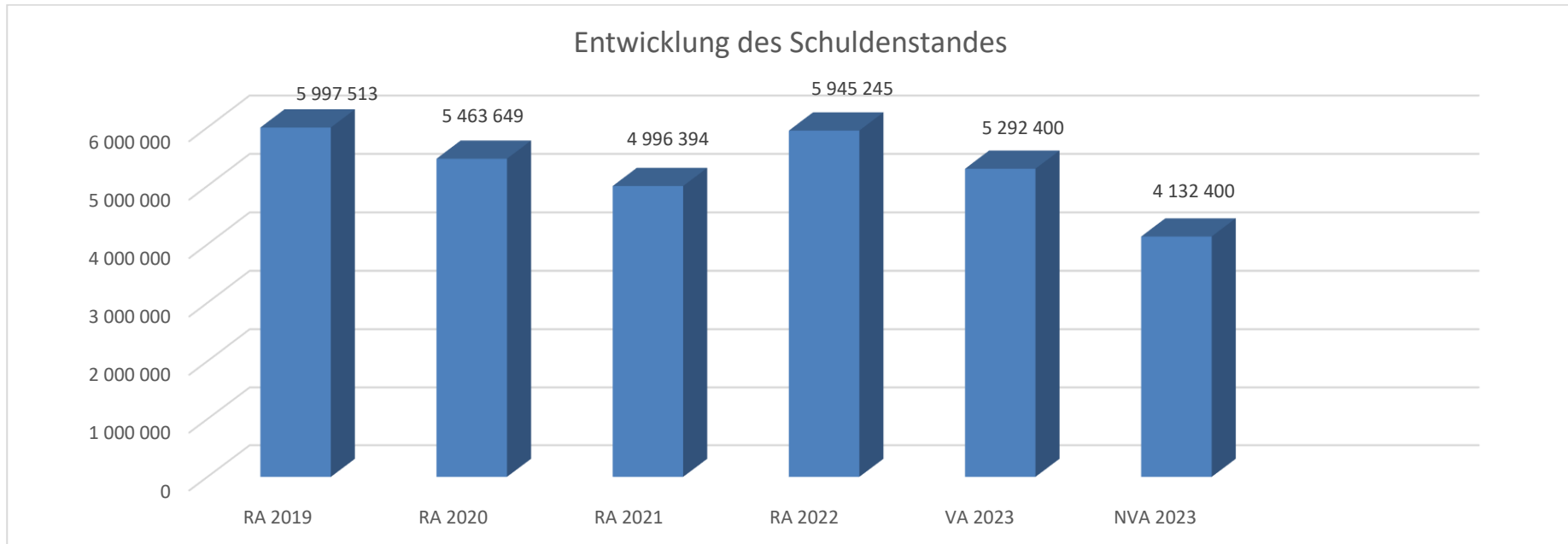


Erläuterung:

Die Gebietskörperschaften (Bund, Länder und Gemeinden) erhalten auf Basis des aktuellen Finanzausgleichs aus den gemeinschaftlichen Bundesabgaben (z.B. Umsatzsteuer, Körperschaftssteuer, Lohnsteuer, Versicherungssteuer, Mineralölsteuer, Normverbrauchsabgabe, Tabaksteuer udgl.) entsprechende Anteile. Im Bereich der Gemeinden spielen dabei die Volkszahl und der abgestufte Bevölkerungsschlüssel eine besondere Rolle. Die sogenannten „Abgabenertragsanteile“ bilden in den meisten Gemeinden die wichtigste Einnahmequelle.

Ein Steigen der Abgabenertragsanteile weist auch auf eine Erhöhung der Volkszahl hin.

Entwicklung des Schuldenstandes



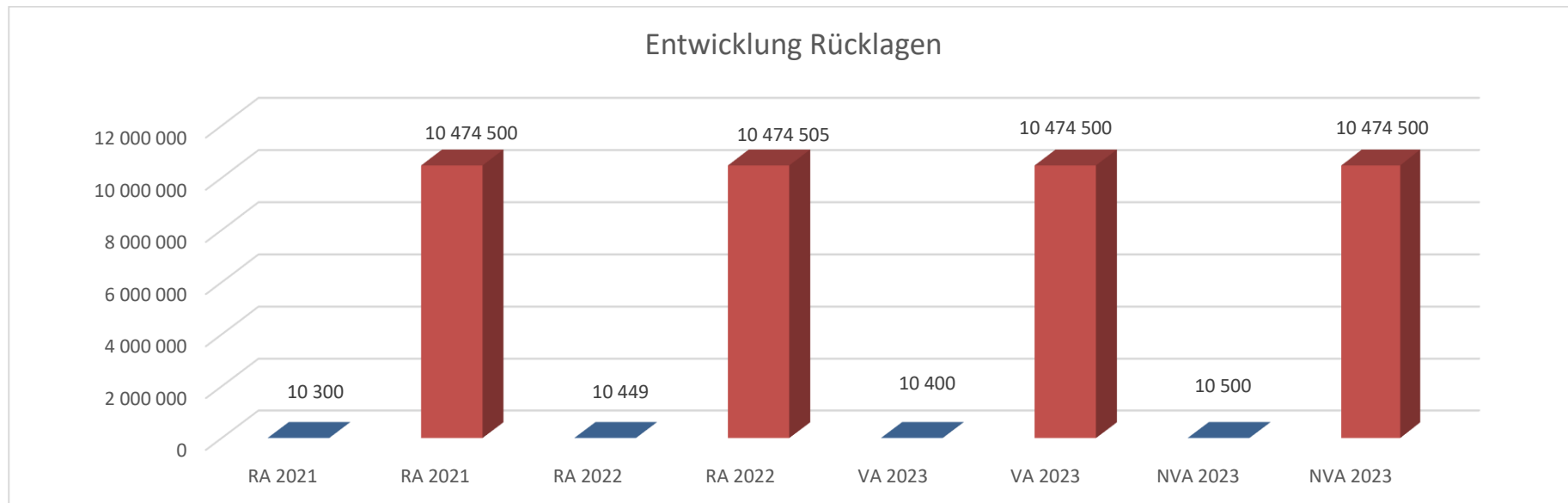
Erläuterung:

Die Entwicklung des Schuldenstandes zeigt auf, inwieweit der Schuldenstand über die Jahre erhöht oder reduziert wird.

Die Erhöhung des Schuldenstandes im Voranschlag 2022 ist auf die Aufnahme von insgesamt zwei Darlehen zurückzuführen:

- Für den Neubau des Kindergartens Atzenbrugg inklusive einer TBE-Gruppe wurde ein großvolumiges Darlehen in der Höhe von 1,6 Mio. Euro ins Budget aufgenommen. Zum Bemerkten ist hierzu, dass davon nur 1,4 Mio. Euro ausgeschöpft wurden.
- Aufgrund der bereits erlangten Eler-Förderung in Höhe von mehr als 1,8 Mio. Euro konnte besagtes Darlehen bereits im Oktober 2023 völlig getilgt werden, worauf sich der Schuldenstand mit Nachtragsvoranschlag trotz Anstieg der Zinsen um 1,16 Mio. verringert hat.
- Sowohl das mit VA 2023 budgetierte Darlehen für das Schloss Atzenbrugg sowie für die allgemeine Erweiterung im Kanalbau konnte mit dem Nachtragsbudget wieder rausgenommen werden.

Entwicklung der Rücklagen mit und ohne Zahlungsmittelreserve



Erläuterung:

Die Entwicklung der Rücklagen zeigt an, inwieweit Rücklagen vorhanden sind und ob Rücklagen aufgebaut bzw. aufgebraucht werden.

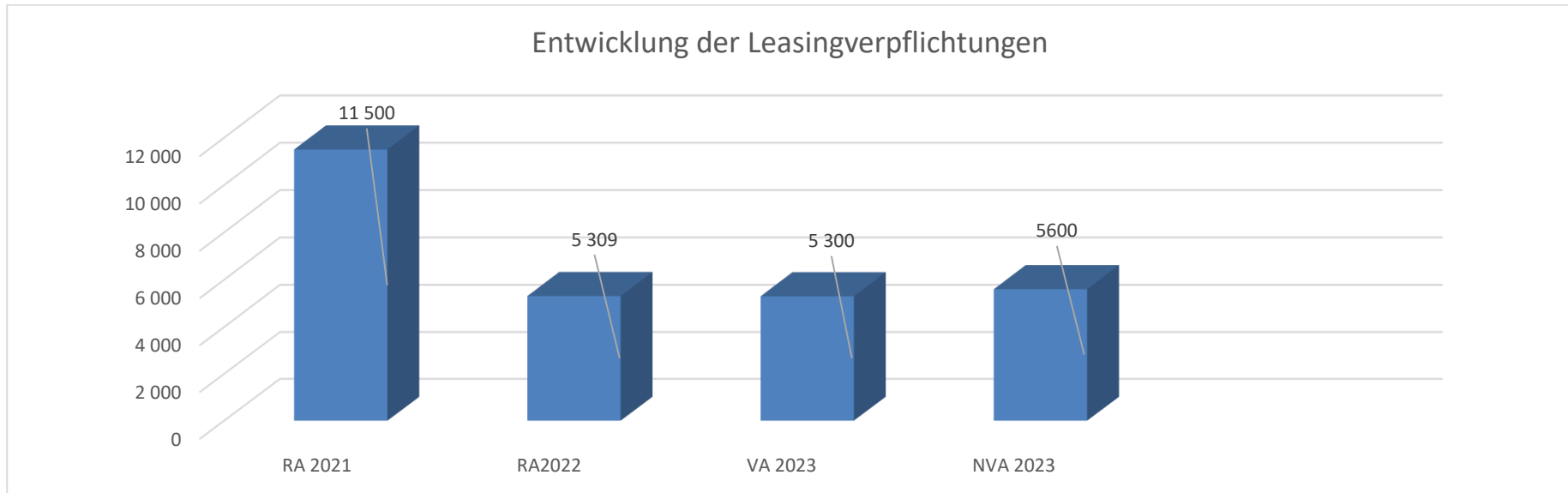
Blauer Balken Rücklagen mit Zahlungsmittelreserve.

Roter Balken Rücklagen ohne Zahlungsmittelreserve.

Zurzeit besteht eine Rücklage für die Kapelle Trasdorf zur „Hl. Anna und ist als zweckgebundene Zahlungsmittelreserve zu sehen.

Die massive Erhöhung des Rücklagenstandes ohne Zahlungsmittelreserve ergibt sich aus der einmaligen Bildung der Rücklage der Eröffnungsbilanz 2020 – und zwar 50% aus dem Eröffnungsbilanzsaldo in der Höhe von € 10.474.505,31 (§ 7 Abs. 2 Z. 1 GHVO).

Entwicklung der Leasingverpflichtungen



Erläuterung:

Bei den Leasingverpflichtungen handelt es sich nicht um Finanzschulden (z.B. Darlehen), sondern um Verwaltungsschulden. Unabhängig davon stellen Leasingverbindlichkeiten Leistungsverpflichtungen für die Gemeinden dar und sind daher bei einer allfälligen Finanzlagenberechnung entsprechend zu berücksichtigen.

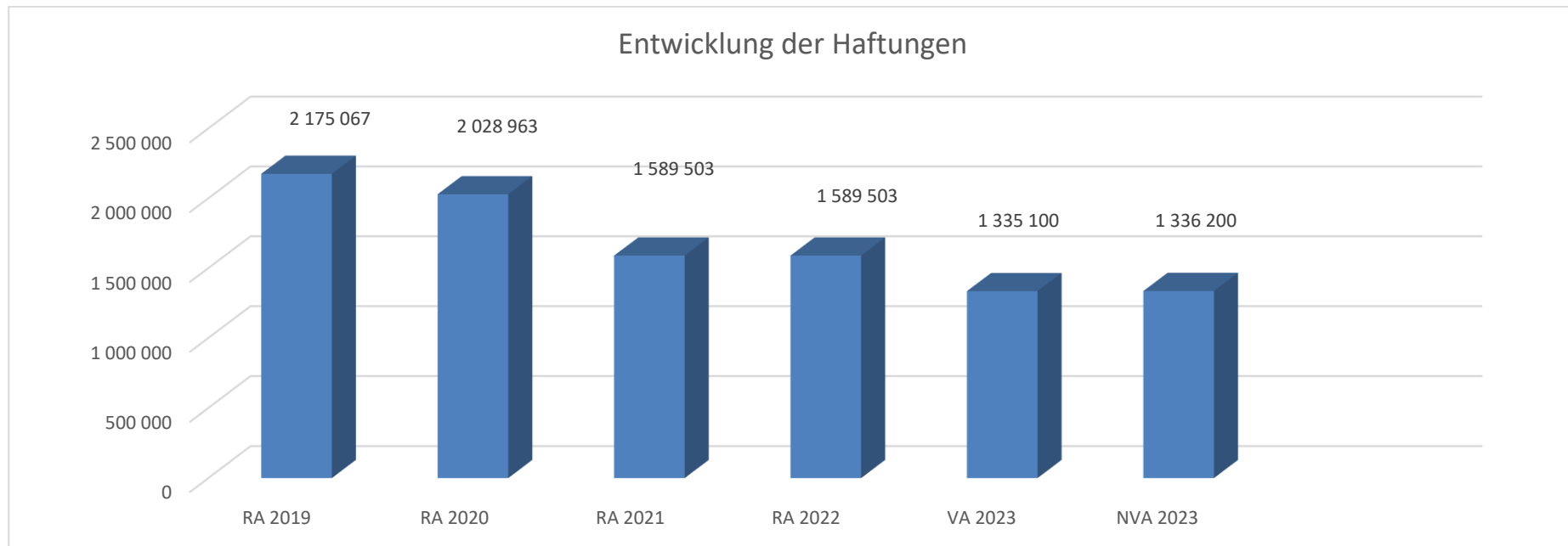
Die Leasingverpflichtungen sind mit Beginn des Jahres 2020 in einer eigenen Anlage gemäß VRV 2015 festzuhalten.

Die Marktgemeinde Atzenbrugg hat seit Beginn 2021 eine operative Leasingverpflichtung für die Anschaffung eines Peugeot Boxer.

Die Jahresverpflichtung 2021 war € 11.500 inklusive einer Einmalkautions von € 5.000,00.

Für 2023 ergibt sich eine Jahresverpflichtung von nunmehr € 5.600,00.

Entwicklung der Haftungen

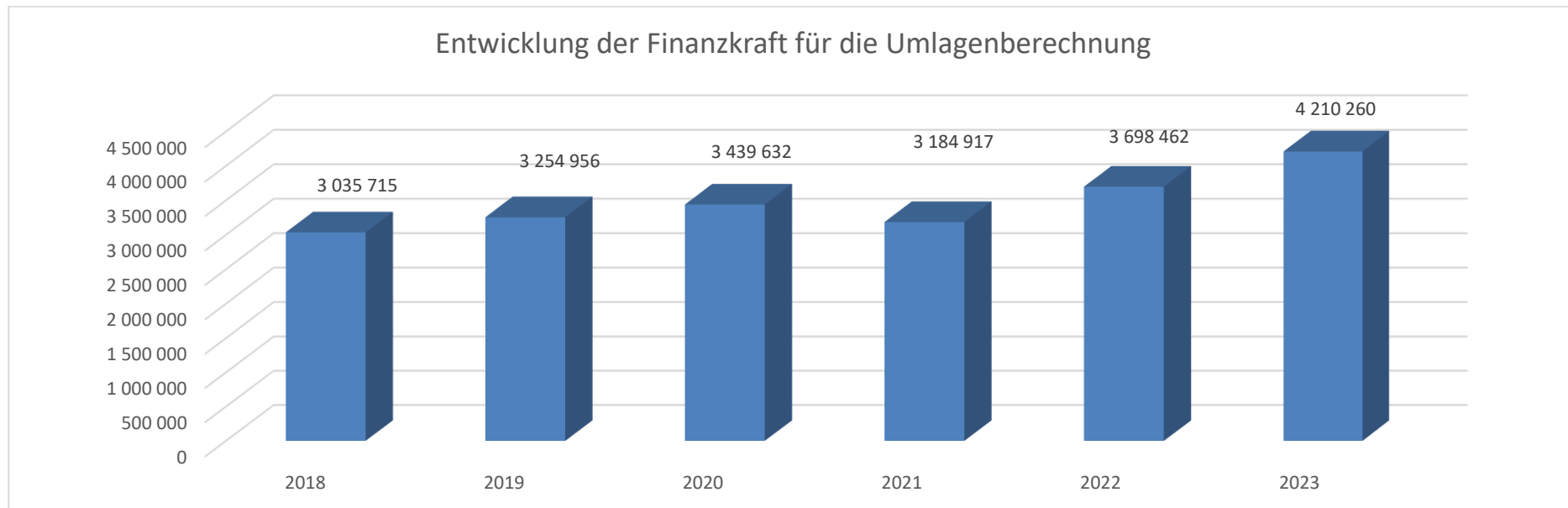


Erläuterung:

Eine Gemeinde darf Bürgschaften und sonstige Haftungen nur übernehmen, wenn hierfür ein besonderes Interesse der Gemeinde gegeben ist, der Schuldner nachweist, dass eine ordnungsgemäße Verzinsung und Tilgung gesichert ist, die Haftungen befristet sind, der Betrag, für den gehaftet wird, ziffernmäßig bestimmt ist und die Gemeinde den daraus folgenden Zahlungsverpflichtungen nachkommen kann (vgl. § 78 Abs. 1 NÖ Gemeindeordnung 1973).

Die Gemeinde hat insgesamt drei Haftungen: beim Abfallwirtschaftsverband „An der Traisen“, bei der Mittelschulgemeinde Atzenbrugg und der KommReal Atzenbrugg GmbH übernommen. Die Haftung für die Mittelschulgemeinde Atzenbrugg läuft im Jahr 2026 aus.

Entwicklung der Finanzkraft für die Umlagenberechnung



Erläuterung:

Die Finanzkraft einer Gemeinde wird aus den

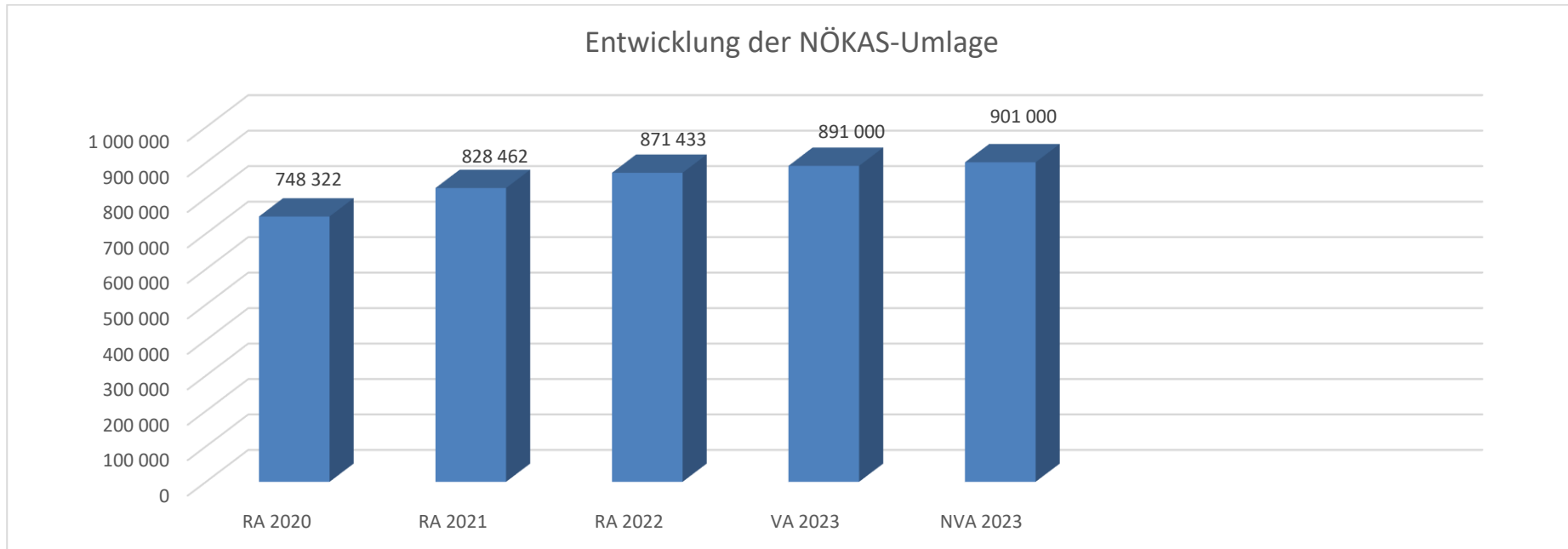
- Erträgen der ausschließlichen Gemeindeabgaben ohne die Gebühren für die Benützung von Gemeindeeinrichtungen und -anlagen und ohne die Interessentenbeiträge von Grundstückseigentümern und Anrainern und
- Ertragsanteilen an den gemeinschaftlichen Bundesabgaben ohne Spielbankenabgabe

ermittelt.

Basis für die Ermittlung der Finanzkraft sind die tatsächlichen Beträge aufgrund der Rechnungsabschlüsse.

Die Darstellung der Entwicklung der Finanzkraft für die Umlagenberechnung hat insbesondere auf die Beitragsleistung der Gemeinden zum NÖ Krankenanstaltensprengel (NÖKAS) und zur Sozialumlage Auswirkungen. Eine Erhöhung oder Reduktion/Verminderung der Finanzkraft wirkt sich unmittelbar auf die Beitragsleistung aus.

Entwicklung der NÖKAS-Umlage



Erläuterung:

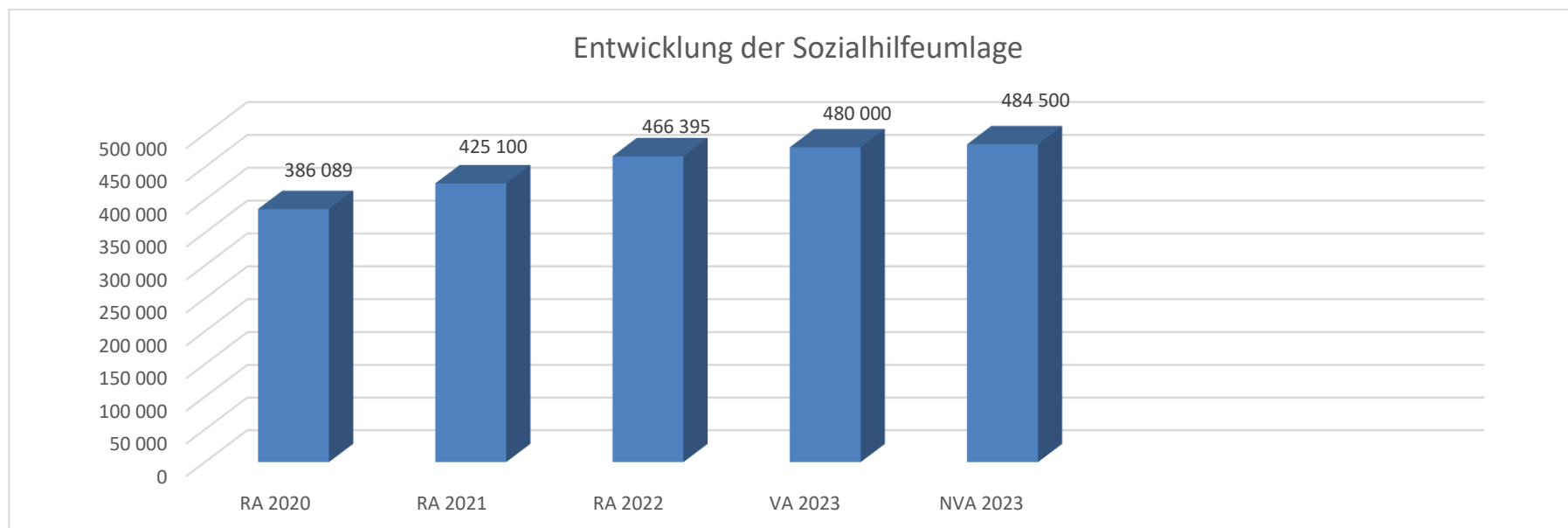
Das Landesgebiet ist Beitragsbezirk und Krankenanstaltensprengel für alle öffentlichen Krankenanstalten in Niederösterreich. Beitragsbezirk und Krankenanstaltensprengel sind ein Gemeindeverband. Dem Gemeindeverband gehören alle Gemeinden Niederösterreichs an. Der Gemeindeverband ist juristische Person, er hat seinen Sitz am Sitz der Landesregierung und trägt die Bezeichnung "NÖ Krankenanstaltensprengel" (§ 61 Abs. 1 NÖ Krankenanstaltengesetz - NÖ KAG).

Die Gemeinden haben an den NÖ Krankenanstaltensprengel monatliche Beiträge zu leisten. Berechnungsgrundlage bilden dabei die Volkszahl und die Finanzkraft der Gemeinden. Steigerungen bei der Volkszahl und bei der Finanzkraft führen daher zu höheren Beitragsleistungen bei den Gemeinden.

Diese monatlichen Beiträge werden von den der Gemeinde gebührenden monatlichen Vorschüsse auf die Ertragsanteile an den gemeinschaftlichen Bundesabgaben einbehalten.

Mit 1.1.2021 wurde ein Normkostenmodell für das Rettungswesen eingeführt. Die Rettungsdienstbeiträge der Gemeinden werden daher im Jahr 2021 in Form einer einmaligen Aufstockung der NÖKAS-Beiträge eingehoben.

Entwicklung der Sozialhilfeumlage



Erläuterung:

Die Gemeinden haben jährlich einen Beitrag zu den vom Land zu tragenden Kosten der Sozialhilfe, die nicht durch Kostenbeitrags- und Ersatzleistungen oder durch sonstige für Zwecke der Sozialhilfe bestimmte Zuschüsse gedeckt sind, in der Höhe von 50 % an das Land zu entrichten (§ 44 NÖ Sozialhilfe-Ausführungsgesetz – NÖ SAG).

Die Leistungen für die Sozialhilfe-Umlage werden von der Landesregierung auf die einzelnen Gemeinden nach ihrer Finanzkraft (Finanzkraft für die Umlagenberechnung) aufgeteilt.

Diese monatlichen Beiträge werden von den der Gemeinde gebührenden monatlichen Vorschüssen auf die Ertragsanteile an den gemeinschaftlichen Bundesabgaben einbehalten.

1. NVA Ergebnishaushalt Gesamt 1. und 2. Ebene (Anlage 1a)
- interne Vergütungen enthalten

1. Nachtragsvoranschlag 2023

Marktgemeinde Atzenbrugg

NVA Ergebnishaushalt Gesamt 1. und 2. Ebene (Anlage 1a) - interne Vergütungen enthalten

MVAG	Mittelverwendungs- und aufbringungsgruppen (1. und 2. Ebene)	VA 2023 inkl. NVA	VA 2023	1. NVA
211	Erträge aus der operativen Verwaltungstätigkeit	8.019.300,00	7.158.100,00	861.200,00
2111	Erträge aus eigenen Abgaben	1.277.500,00	1.165.700,00	111.800,00
2112	Erträge aus Ertragsanteilen	3.276.000,00	3.237.000,00	39.000,00
2113	Erträge aus Gebühren	1.281.800,00	1.302.100,00	-20.300,00
2114	Erträge aus Leistungen	124.800,00	121.500,00	3.300,00
2115	Erträge aus Besitz und wirtschaftlicher Tätigkeit	96.600,00	100.300,00	-3.700,00
2116	Erträge aus Veräußerung und sonstige Erträge	1.957.500,00	1.211.900,00	745.600,00
2117	Nicht finanzierungswirksame operative Erträge	5.100,00	19.600,00	-14.500,00
212	Erträge aus Transfers	1.247.400,00	1.265.800,00	-18.400,00
2121	Transferertrag von Trägern des öffentlichen Rechts	1.014.200,00	1.038.900,00	-24.700,00
2122	Transferertrag von Beteiligungen			
2123	Transferertrag von Unternehmen (mit Finanzunternehmen)			
2124	Transferertrag von Haushalten und Organisationen ohne Erwerbscharakter	5.200,00	6.000,00	-800,00
2125	Transferertrag vom Ausland			
2126	Investitions- und Tilgungszuschüsse zwischen Unternehmungen und Betrieben der Gebietskörperschaft und der Gebietskörperschaft			
2127	Nicht finanzierungswirksamer Transferertrag	228.000,00	220.900,00	7.100,00
213	Finanzerträge	200,00	200,00	0,00
2131	Erträge aus Zinsen	200,00	200,00	
2132	Erträge aus Zinsen aus derivativen Finanzinstrumenten ohne Grundgeschäft			
2133	Erträge aus Gewinnentnahmen von marktbestimmten Betrieben			
2134	Sonstige Finanzerträge			
2135	Erträge aus Dividenden/Gewinnausschüttungen			
2136	Sonstige nicht finanzierungswirksame Finanzerträge			
21	Summe Erträge	9.266.900,00	8.424.100,00	842.800,00
221	Personalaufwand	1.243.400,00	1.239.700,00	3.700,00
2211	Personalaufwand (Bezüge, Nebengeb., Mehrleistungen)	967.600,00	948.200,00	19.400,00
2212	Gesetzlicher und freiwilliger Sozialaufwand	253.800,00	269.200,00	-15.400,00
2213	Sonstiger Personalaufwand			
2214	Nicht finanzierungswirksamer Personalaufwand	22.000,00	22.300,00	-300,00
222	Sachaufwand (ohne Transferaufwand)	5.016.200,00	3.943.000,00	1.073.200,00
2221	Gebrauchs- und Verbrauchsgüter, Handelswaren	360.300,00	333.000,00	27.300,00
2222	Verwaltungs- und Betriebsaufwand	277.700,00	310.400,00	-32.700,00
2223	Leasing- und Mietaufwand	44.400,00	41.500,00	2.900,00
2224	Instandhaltung	609.500,00	410.000,00	199.500,00
2225	Sonstiger Sachaufwand	2.279.200,00	1.591.400,00	687.800,00
2226	Nicht finanzierungswirksamer Sachaufwand	1.445.100,00	1.256.700,00	188.400,00

1. Nachtragsvoranschlag 2023

NVA Ergebnishaushalt Gesamt 1. und 2. Ebene (Anlage 1a) - interne Vergütungen enthalten

Marktgemeinde Atzenbrugg

MVAG	Mittelverwendungs- und aufbringungsgruppen (1. und 2. Ebene)	VA 2023 inkl. NVA	VA 2023	1. NVA
223	Transferaufwand (laufende Transfers und Kapitaltransfers)	2.027.400,00	2.006.900,00	20.500,00
2231	Transferaufwand an Träger des öffentlichen Rechts	1.954.800,00	1.936.900,00	17.900,00
2232	Transferaufwand an Beteiligungen		15.000,00	-15.000,00
2233	Transferaufwand an Unternehmen (mit Finanzunternehmen)	10.000,00		10.000,00
2234	Transferaufwand an Haushalte und Organisationen ohne Erwerbscharakter	62.600,00	55.000,00	7.600,00
2235	Transferaufwand an das Ausland			
2236	Investitions- und Tilgungszuschüsse zwischen Unternehmungen und Betrieben der Gebietskörperschaft und der Gebietskörperschaft			
2237	Nicht finanzierungswirksamer Transferaufwand			
224	Finanzaufwand	332.400,00	137.900,00	194.500,00
2241	Zinsen aus Finanzschulden, Finanzierungsleasing, Forderungskauf und derivativen Finanzinstrumenten mit Grundgeschäft	138.900,00	119.400,00	19.500,00
2242	Zinsen und sonstige Aufwendungen aus derivativen Finanzinstrumenten ohne Grundgeschäft			
2243	Gewinnentnahmen von Unternehmungen und marktbestimmten Betrieben der Gebietskörperschaft (innerhalb der Gebietskörperschaft)			
2244	Sonstiger Finanzaufwand	3.500,00	3.500,00	
2245	Nicht finanzierungswirksamer Finanzaufwand	190.000,00	15.000,00	175.000,00
22	Summe Aufwendungen	8.619.400,00	7.327.500,00	1.291.900,00
SA0	Saldo (0) Nettoergebnis (21 - 22)	647.500,00	1.096.600,00	-449.100,00
230	Entnahmen von Haushaltsrücklagen	100,00	0,00	100,00
2301	Entnahmen von Haushaltsrücklagen	100,00		100,00
240	Zuweisung an Haushaltsrücklagen	100,00	100,00	0,00
2401	Zuweisung an Haushaltsrücklagen	100,00	100,00	
23	Summe Haushaltsrücklagen	0,00	-100,00	100,00
SA00	Nettoergebnis nach Zuweisung und Entnahmen von Haushaltsrücklagen (Saldo 0 +/- SU23)	647.500,00	1.096.500,00	-449.000,00

1. NVA Finanzierungshaushalt Gesamt 1. und 2. Ebene
(Anlage 1b) - interne Vergütungen enthalten

1. Nachtragsvoranschlag 2023

Marktgemeinde Atzenbrugg

NVA Finanzierungshaushalt Gesamt 1. und 2. Ebene (Anlage 1b) - interne Vergütungen enthalten

MVAG	Mittelverwendungs- und aufbringungsgruppen (1. und 2. Ebene)	VA 2023 inkl. NVA	VA 2023	1. NVA
311	Einzahlungen aus der operativen Verwaltungstätigkeit	7.935.400,00	7.128.000,00	807.400,00
3111	Einzahlungen aus eigenen Abgaben	1.277.500,00	1.165.700,00	111.800,00
3112	Einzahlungen aus Ertragsanteilen	3.276.000,00	3.237.000,00	39.000,00
3113	Einzahlungen aus Gebühren	1.281.300,00	1.301.600,00	-20.300,00
3114	Einzahlungen aus Leistungen	124.800,00	121.500,00	3.300,00
3115	Einzahlungen aus Besitz und wirtschaftlicher Tätigkeit	100.800,00	100.300,00	500,00
3116	Einzahlungen aus Veräußerung von geringwertigen Wirtschaftsgütern (GWG) und sonstige Einzahlungen	1.875.000,00	1.201.900,00	673.100,00
312	Einzahlungen aus Transfers (ohne Kapitaltransfers)	1.019.400,00	1.044.900,00	-25.500,00
3121	Transferzahlungen von Trägern des öffentlichen Rechts	1.014.200,00	1.038.900,00	-24.700,00
3122	Transferzahlungen von Beteiligungen			
3123	Transferzahlungen von Unternehmen (inkl. Finanzunternehmen)			
3124	Transferzahlungen von Haushalte und Organisationen ohne Erwerbscharakter	5.200,00	6.000,00	-800,00
3125	Transferzahlungen vom Ausland			
3126	Investitions- und Tilgungszuschüsse zwischen Unternehmungen und Betrieben der Gebietskörperschaft und der Gebietskörperschaft			
313	Einzahlungen aus Finanzerträgen	200,00	200,00	0,00
3131	Einzahlungen aus Zinserträgen	200,00	200,00	
3133	Einzahlungen aus Gewinnentnahmen von marktbestimmten Betrieben			
3134	Sonstige Einzahlungen aus Finanzerträgen			
3135	Einzahlungen aus Dividenden/Gewinnausschüttungen			
31	Summe Einzahlungen operative Gebarung	8.955.000,00	8.173.100,00	781.900,00
321	Auszahlungen aus Personalaufwand	1.221.400,00	1.217.400,00	4.000,00
3211	Auszahlungen für Personalaufwand Bezüge, Nebengebühren, und Mehrleistungsvergütungen)	967.600,00	948.200,00	19.400,00
3212	Auszahlungen für gesetzliche und freiwillige Sozialaufwendungen	253.800,00	269.200,00	-15.400,00
3213	Auszahlungen aus sonstigem Personalaufwand			
322	Auszahlungen aus Sachaufwand (ohne Transferaufwand)	3.574.000,00	2.686.300,00	887.700,00
3221	Auszahlungen für Gebrauchs- und Verbrauchsgüter, Handelswaren	360.300,00	333.000,00	27.300,00
3222	Auszahlungen für Verwaltungs- und Betriebsaufwand	277.700,00	310.400,00	-32.700,00
3223	Auszahlungen für Leasing- und Mietaufwand	44.400,00	41.500,00	2.900,00
3224	Auszahlungen für Instandhaltung	610.200,00	410.000,00	200.200,00
3225	Sonstige Auszahlungen aus Sachaufwand	2.281.400,00	1.591.400,00	690.000,00
323	Auszahlungen aus Transfers (ohne Kapitaltransfers)	2.014.300,00	2.003.300,00	11.000,00
3231	Transferzahlungen an Träger des öffentlichen Rechts	1.954.800,00	1.936.900,00	17.900,00
3232	Transferzahlungen an Beteiligungen		15.000,00	-15.000,00
3233	Transferzahlungen an Unternehmen (inkl. Finanzunternehmen)			
3234	Transferzahlungen an Haushalte und Organisationen ohne Erwerbscharakter	59.500,00	51.400,00	8.100,00

1. Nachtragsvoranschlag 2023

Marktgemeinde Atzenbrugg

NVA Finanzierungshaushalt Gesamt 1. und 2. Ebene (Anlage 1b) - interne Vergütungen enthalten

MVAG	Mittelverwendungs- und aufbringungsgruppen (1. und 2. Ebene)	VA 2023 inkl. NVA	VA 2023	1. NVA
3235	Transferzahlungen an das Ausland			
3236	Investitions- und Tilgungszuschüsse zwischen Unternehmungen und Betrieben der Gebietskörperschaft und der Gebietskörperschaft			
324	Auszahlungen aus Finanzaufwand	142.400,00	122.900,00	19.500,00
3241	Auszahlungen für Zinsaufwand, für Finanzierungsleasing, für Forderungskauf, für Finanzschulden und derivative Finanzinstrumente	138.900,00	119.400,00	19.500,00
3242	Auszahlungen für Zinsen aus derivativen Finanzinstrumenten ohne Grundgeschäft			
3243	Auszahlung aus Gewinnentnahmen von marktbestimmten Betrieben			
3244	Sonstige Auszahlungen aus Finanzaufwendungen	3.500,00	3.500,00	
32	Summe Auszahlungen operative Gebarung	6.952.100,00	6.029.900,00	922.200,00
SA1	Saldo (1) Geldfluss aus der Operativen Gebarung (31 – 32)	2.002.900,00	2.143.200,00	-140.300,00
331	Einzahlungen aus der Investitionstätigkeit	202.500,00	10.000,00	192.500,00
3311	Einzahlungen aus der Veräußerung von immateriellem Vermögen			
3312	Einzahlungen aus der Veräußerung von Grundstücken und Grundstückeinrichtungen	10.000,00	10.000,00	
3313	Einzahlungen aus der Veräußerung von Gebäuden und Bauten			
3314	Einzahlungen aus der Veräußerung von technischen Anlagen, Fahrzeuge und Maschinen	2.500,00		2.500,00
3315	Einzahlungen aus der Veräußerung von Amts-, Betriebs- und Geschäftsausstattung			
3316	Einzahlungen aus der Veräußerung von Kulturgütern			
3317	Einzahlungen aus der Veräußerung von Beteiligungen	190.000,00		190.000,00
332	Einzahlungen aus der Rückzahlung von Darlehen sowie gewährten Vorschüssen	0,00	0,00	0,00
3321	Einzahlungen aus Darlehen an Träger des öffentlichen Rechts			
3322	Einzahlungen aus Darlehen an Beteiligungen			
3323	Einzahlungen aus Darlehen an Unternehmen und Haushalte			
3325	Einzahlungen aus Vorschüssen und Anzahlungen			
333	Einzahlungen aus Kapitaltransfers	1.950.500,00	2.616.300,00	-665.800,00
3331	Kapitaltransferzahlungen von Trägern des öffentlichen Rechts	68.300,00	1.171.300,00	-1.103.000,00
3332	Kapitaltransferzahlungen von Beteiligungen			
3333	Kapitaltransferzahlungen von Unternehmen			
3334	Kapitaltransferzahlungen von Haushalten und Organisationen ohne Erwerbscharakter	80.000,00	205.000,00	-125.000,00
3335	Kapitaltransferzahlungen vom Ausland	1.802.200,00	1.240.000,00	562.200,00
33	Summe Einzahlungen investive Gebarung	2.153.000,00	2.626.300,00	-473.300,00
341	Auszahlungen aus der Investitionstätigkeit	2.817.700,00	3.771.400,00	-953.700,00
3411	Auszahlungen für den Erwerb von immateriellem Vermögen	101.200,00	65.200,00	36.000,00
3412	Auszahlungen für den Erwerb von Grundstücken und Grundstückseinrichtungen	1.274.700,00	2.640.200,00	-1.365.500,00
3413	Auszahlungen für den Erwerb von Gebäuden und Bauten	1.355.500,00	1.000.000,00	355.500,00
3414	Auszahlungen für den Erwerb von technischen Anlagen, Fahrzeuge und Maschinen	13.300,00	2.500,00	10.800,00

1. Nachtragsvoranschlag 2023

NVA Finanzierungshaushalt Gesamt 1. und 2. Ebene (Anlage 1b) - interne Vergütungen enthalten

Marktgemeinde Atzenbrugg

MVAG	Mittelverwendungs- und aufbringungsgruppen (1. und 2. Ebene)	VA 2023 inkl. NVA	VA 2023	1. NVA
3415	Auszahlungen für den Erwerb von Amts-, Betriebs- und Geschäftsausstattung	73.000,00	63.500,00	9.500,00
3416	Auszahlungen für den Erwerb von Kulturgütern			
3417	Auszahlungen für den Erwerb von Beteiligungen			
342	Auszahlungen von gewährten Darlehen sowie gewährten Vorschüssen	0,00	0,00	0,00
3421	Auszahlung von Darlehen an Träger des öffentlichen Rechts			
3422	Auszahlung von Darlehen an Beteiligungen			
3423	Auszahlung von Darlehen an Unternehmen und Haushalte			
3425	Auszahlungen von Vorschüssen und Anzahlungen			
343	Auszahlungen aus Kapitaltransfers	13.100,00	3.600,00	9.500,00
3431	Kapitaltransferzahlungen an Träger des öffentlichen Rechts			
3432	Kapitaltransferzahlungen an Beteiligungen			
3433	Kapitaltransferzahlungen an Unternehmen (Finanzunternehmen)	10.000,00		10.000,00
3434	Kapitaltransferzahlungen an Haushalte und Organisationen ohne Erwerbscharakter	3.100,00	3.600,00	-500,00
3435	Kapitaltransferzahlungen an das Ausland			
34	Summe Auszahlungen investive Gebarung	2.830.800,00	3.775.000,00	-944.200,00
SA2	Saldo (2) Geldfluss aus der Investiven Gebarung (33 – 34)	-677.800,00	-1.148.700,00	470.900,00
SA3	Saldo (3) Nettofinanzierungssaldo (Saldo 1 + Saldo 2)	1.325.100,00	994.500,00	330.600,00
351	Einzahlungen aus der Aufnahme von Finanzschulden	0,00	800.000,00	-800.000,00
3511	Einzahlungen aus empfangenen Darlehen von öffentlichen Körperschaften und Rechtsträgern			
3512	Einzahlungen aus empfangenen Darlehen von Beteiligungen			
3513	Einzahlungen aus empfangenen Darlehen von Unternehmen und privaten Haushalten			
3514	Einzahlungen aus Finanzschulden (Finanzunternehmen)		800.000,00	-800.000,00
353	Einzahlungen infolge eines Kapitaltausch bei derivativen Finanzinstrumenten mit Grundgeschäft	0,00	0,00	0,00
3530	Einzahlungen infolge eines Kapitaltausch bei derivativen Finanzinstrumenten mit Grundgeschäft			
355	Einzahlungen aus dem Abgang von Finanzinstrumenten	0,00	0,00	0,00
3550	Einzahlungen aus dem Abgang von Finanzinstrumenten			
35	Summe Einzahlungen aus der Finanzierungstätigkeit	0,00	800.000,00	-800.000,00
361	Auszahlungen aus der Tilgung von Finanzschulden	1.816.200,00	1.656.200,00	160.000,00
3611	Auszahlungen aus empfangenen Darlehen von öffentlichen Körperschaften und Rechtsträgern	32.100,00	32.100,00	
3612	Auszahlungen aus empfangenen Darlehen von Beteiligungen			
3613	Auszahlungen aus empfangenen Darlehen von Unternehmen und privaten Haushalten			
3614	Auszahlungen aus Finanzschulden	1.784.100,00	1.624.100,00	160.000,00

1. Nachtragsvoranschlag 2023

Marktgemeinde Atzenbrugg

NVA Finanzierungshaushalt Gesamt 1. und 2. Ebene (Anlage 1b) - interne Vergütungen enthalten

MVAG	Mittelverwendungs- und aufbringungsgruppen (1. und 2. Ebene)	VA 2023 inkl. NVA	VA 2023	1. NVA
3615	Auszahlung aus der Rückzahlung von Leasingverbindlichkeiten			
363	Auszahlungen infolge eines Kapitaltausch bei derivativen Finanzinstrumenten mit Grundgeschäft	0,00	0,00	0,00
3630	Auszahlungen infolge eines Kapitaltausch bei derivativen Finanzinstrumenten mit Grundgeschäft			
365	Auszahlungen für den Erwerb von Finanzinstrumenten	0,00	0,00	0,00
3650	Auszahlungen für den Erwerb von Finanzinstrumenten			
36	Summe Auszahlungen aus der Finanzierungstätigkeit	1.816.200,00	1.656.200,00	160.000,00
SA4	Saldo (4) Geldfluss aus der Finanzierungstätigkeit (35 – 36)	-1.816.200,00	-856.200,00	-960.000,00
SA5	Saldo (5) Geldfluss aus der voranschlagswirksamen Gebarung (Saldo 3 + Saldo 4)	-491.100,00	138.300,00	-629.400,00

1. NVA Ergebnishaushalt Bereichsbudget 1. und 2. Ebene
(Anlage 1a)

1. Nachtragsvoranschlag 2023

NVA Ergebnishaushalt Bereichsbudget 1. und 2. Ebene (Anlage 1a)

Marktgemeinde Atzenbrugg

Vertretungskörper und allgemeine Verwaltung (Gruppe 0)

MVAG	Mittelverwendungs- und -aufbringungsgruppen (1. und 2. Ebene)	VA 2023 inkl. NVA	VA 2023	1. NVA
211	Erträge aus der operativen Verwaltungstätigkeit	124.600,00	113.700,00	10.900,00
2111	Erträge aus eigenen Abgaben			
2112	Erträge aus Ertragsanteilen			
2113	Erträge aus Gebühren			
2114	Erträge aus Leistungen	4.800,00	3.300,00	1.500,00
2115	Erträge aus Besitz und wirtschaftlicher Tätigkeit	10.500,00	17.000,00	-6.500,00
2116	Erträge aus Veräußerung und sonstige Erträge	109.200,00	93.400,00	15.800,00
2117	Nicht finanzierungswirksame operative Erträge	100,00		100,00
212	Erträge aus Transfers	4.700,00	3.400,00	1.300,00
2121	Transferertrag von Trägern des öffentlichen Rechts	1.700,00	500,00	1.200,00
2122	Transferertrag von Beteiligungen			
2123	Transferertrag von Unternehmen (mit Finanzunternehmen)			
2124	Transferertrag von Haushalten und Organisationen ohne Erwerbscharakter			
2125	Transferertrag vom Ausland			
2126	Investitions- und Tilgungszuschüsse zwischen Unternehmungen und Betrieben der Gebietskörperschaft und der Gebietskörperschaft			
2127	Nicht finanzierungswirksamer Transferertrag	3.000,00	2.900,00	100,00
213	Finanzerträge	0,00	0,00	0,00
2131	Erträge aus Zinsen			
2132	Erträge aus Zinsen aus derivativen Finanzinstrumenten ohne Grundgeschäft			
2133	Erträge aus Gewinnentnahmen von marktbestimmten Betrieben			
2134	Sonstige Finanzerträge			
2135	Erträge aus Dividenden/Gewinnausschüttungen			
2136	Sonstige nicht finanzierungswirksame Finanzerträge			
21	Summe Erträge	129.300,00	117.100,00	12.200,00
221	Personalaufwand	300.800,00	297.800,00	3.000,00
2211	Personalaufwand (Bezüge, Nebengeb., Mehrleistungen)	220.700,00	217.700,00	3.000,00
2212	Gesetzlicher und freiwilliger Sozialaufwand	73.300,00	73.300,00	
2213	Sonstiger Personalaufwand			
2214	Nicht finanzierungswirksamer Personalaufwand	6.800,00	6.800,00	
222	Sachaufwand (ohne Transferaufwand)	408.600,00	397.800,00	10.800,00
2221	Gebrauchs- und Verbrauchsgüter, Handelswaren	31.900,00	30.600,00	1.300,00
2222	Verwaltungs- und Betriebsaufwand	45.800,00	39.900,00	5.900,00

1. Nachtragsvoranschlag 2023

NVA Ergebnishaushalt Bereichsbudget 1. und 2. Ebene (Anlage 1a)

Marktgemeinde Atzenbrugg

Vertretungskörper und allgemeine Verwaltung (Gruppe 0)

MVAG	Mittelverwendungs- und -aufbringungsgruppen (1. und 2. Ebene)	VA 2023 inkl. NVA	VA 2023	1. NVA
2223	Leasing- und Mietaufwand	9.400,00	9.400,00	
2224	Instandhaltung	41.300,00	34.300,00	7.000,00
2225	Sonstiger Sachaufwand	233.400,00	236.800,00	-3.400,00
2226	Nicht finanzierungswirksamer Sachaufwand	46.800,00	46.800,00	
223	Transferaufwand (laufende Transfers und Kapitaltransfers)	39.400,00	39.400,00	0,00
2231	Transferaufwand an Träger des öffentlichen Rechts	15.000,00	15.000,00	
2232	Transferaufwand an Beteiligungen			
2233	Transferaufwand an Unternehmen (mit Finanzunternehmen)			
2234	Transferaufwand an Haushalte und Organisationen ohne Erwerbscharakter	24.400,00	24.400,00	
2235	Transferaufwand an das Ausland			
2236	Investitions- und Tilgungszuschüsse zwischen Unternehmungen und Betrieben der Gebietskörperschaft und der Gebietskörperschaft			
2237	Nicht finanzierungswirksamer Transferaufwand			
224	Finanzaufwand	2.000,00	700,00	1.300,00
2241	Zinsen aus Finanzschulden, Finanzierungsleasing, Forderungskauf und derivativen Finanzinstrumenten mit Grundgeschäft	2.000,00	700,00	1.300,00
2242	Zinsen und sonstige Aufwendungen aus derivativen Finanzinstrumenten ohne Grundgeschäft			
2243	Gewinnentnahmen von Unternehmungen und marktbestimmten Betrieben der Gebietskörperschaft (innerhalb der Gebietskörperschaft)			
2244	Sonstiger Finanzaufwand			
2245	Nicht finanzierungswirksamer Finanzaufwand			
22	Summe Aufwendungen	750.800,00	735.700,00	15.100,00
SA0	Saldo (0) Nettoergebnis (21 - 22)	-621.500,00	-618.600,00	-2.900,00
230	Entnahmen von Haushaltsrücklagen	0,00	0,00	0,00
2301	Entnahmen von Haushaltsrücklagen			
240	Zuweisung an Haushaltsrücklagen	0,00	0,00	0,00
2401	Zuweisung an Haushaltsrücklagen			
23	Summe Haushaltsrücklagen	0,00	0,00	0,00
SA00	Nettoergebnis nach Zuweisung und Entnahmen von Haushaltsrücklagen (Saldo 0 +/- SU23)	-621.500,00	-618.600,00	-2.900,00

Öffentliche Ordnung und Sicherheit (Gruppe 1)

MVAG	Mittelverwendungs- und -aufbringungsgruppen (1. und 2. Ebene)	VA 2023 inkl. NVA	VA 2023	1. NVA
211	Erträge aus der operativen Verwaltungstätigkeit	13.100,00	18.100,00	-5.000,00
2111	Erträge aus eigenen Abgaben			
2112	Erträge aus Ertragsanteilen			
2113	Erträge aus Gebühren			
2114	Erträge aus Leistungen	13.000,00	18.000,00	-5.000,00
2115	Erträge aus Besitz und wirtschaftlicher Tätigkeit			
2116	Erträge aus Veräußerung und sonstige Erträge	100,00	100,00	
2117	Nicht finanzierungswirksame operative Erträge			
212	Erträge aus Transfers	5.000,00	5.000,00	0,00
2121	Transferertrag von Trägern des öffentlichen Rechts	5.000,00	5.000,00	
2122	Transferertrag von Beteiligungen			
2123	Transferertrag von Unternehmen (mit Finanzunternehmen)			
2124	Transferertrag von Haushalten und Organisationen ohne Erwerbscharakter			
2125	Transferertrag vom Ausland			
2126	Investitions- und Tilgungszuschüsse zwischen Unternehmungen und Betrieben der Gebietskörperschaft und der Gebietskörperschaft			
2127	Nicht finanzierungswirksamer Transferertrag			
213	Finanzerträge	0,00	0,00	0,00
2131	Erträge aus Zinsen			
2132	Erträge aus Zinsen aus derivativen Finanzinstrumenten ohne Grundgeschäft			
2133	Erträge aus Gewinnentnahmen von marktbestimmten Betrieben			
2134	Sonstige Finanzerträge			
2135	Erträge aus Dividenden/Gewinnausschüttungen			
2136	Sonstige nicht finanzierungswirksame Finanzerträge			
21	Summe Erträge	18.100,00	23.100,00	-5.000,00
221	Personalaufwand	0,00	0,00	0,00
2211	Personalaufwand (Bezüge, Nebengeb., Mehrleistungen)			
2212	Gesetzlicher und freiwilliger Sozialaufwand			
2213	Sonstiger Personalaufwand			
2214	Nicht finanzierungswirksamer Personalaufwand			
222	Sachaufwand (ohne Transferaufwand)	53.600,00	31.200,00	22.400,00
2221	Gebrauchs- und Verbrauchsgüter, Handelswaren			
2222	Verwaltungs- und Betriebsaufwand	6.200,00	3.200,00	3.000,00

1. Nachtragsvoranschlag 2023

NVA Ergebnishaushalt Bereichsbudget 1. und 2. Ebene (Anlage 1a)

Marktgemeinde Atzenbrugg

Öffentliche Ordnung und Sicherheit (Gruppe 1)

MVAG	Mittelverwendungs- und -aufbringungsgruppen (1. und 2. Ebene)	VA 2023 inkl. NVA	VA 2023	1. NVA
2223	Leasing- und Mietaufwand			
2224	Instandhaltung	25.000,00	25.000,00	
2225	Sonstiger Sachaufwand	22.400,00	3.000,00	19.400,00
2226	Nicht finanzierungswirksamer Sachaufwand			
223	Transferaufwand (laufende Transfers und Kapitaltransfers)	115.700,00	115.700,00	0,00
2231	Transferaufwand an Träger des öffentlichen Rechts	114.700,00	114.700,00	
2232	Transferaufwand an Beteiligungen			
2233	Transferaufwand an Unternehmen (mit Finanzunternehmen)			
2234	Transferaufwand an Haushalte und Organisationen ohne Erwerbscharakter	1.000,00	1.000,00	
2235	Transferaufwand an das Ausland			
2236	Investitions- und Tilgungszuschüsse zwischen Unternehmungen und Betrieben der Gebietskörperschaft und der Gebietskörperschaft			
2237	Nicht finanzierungswirksamer Transferaufwand			
224	Finanzaufwand	0,00	0,00	0,00
2241	Zinsen aus Finanzschulden, Finanzierungsleasing, Forderungskauf und derivativen Finanzinstrumenten mit Grundgeschäft			
2242	Zinsen und sonstige Aufwendungen aus derivativen Finanzinstrumenten ohne Grundgeschäft			
2243	Gewinnentnahmen von Unternehmungen und marktbestimmten Betrieben der Gebietskörperschaft (innerhalb der Gebietskörperschaft)			
2244	Sonstiger Finanzaufwand			
2245	Nicht finanzierungswirksamer Finanzaufwand			
22	Summe Aufwendungen	169.300,00	146.900,00	22.400,00
SA0	Saldo (0) Nettoergebnis (21 - 22)	-151.200,00	-123.800,00	-27.400,00
230	Entnahmen von Haushaltsrücklagen	0,00	0,00	0,00
2301	Entnahmen von Haushaltsrücklagen			
240	Zuweisung an Haushaltsrücklagen	0,00	0,00	0,00
2401	Zuweisung an Haushaltsrücklagen			
23	Summe Haushaltsrücklagen	0,00	0,00	0,00
SA00	Nettoergebnis nach Zuweisung und Entnahmen von Haushaltsrücklagen (Saldo 0 +/- SU23)	-151.200,00	-123.800,00	-27.400,00

Unterricht, Erziehung, Sport und Wissenschaft (Gruppe 2)

MVAG	Mittelverwendungs- und -aufbringungsgruppen (1. und 2. Ebene)	VA 2023 inkl. NVA	VA 2023	1. NVA
211	Erträge aus der operativen Verwaltungstätigkeit	252.300,00	183.300,00	69.000,00
2111	Erträge aus eigenen Abgaben			
2112	Erträge aus Ertragsanteilen			
2113	Erträge aus Gebühren			
2114	Erträge aus Leistungen	98.800,00	95.100,00	3.700,00
2115	Erträge aus Besitz und wirtschaftlicher Tätigkeit	8.000,00	7.500,00	500,00
2116	Erträge aus Veräußerung und sonstige Erträge	140.500,00	61.100,00	79.400,00
2117	Nicht finanzierungswirksame operative Erträge	5.000,00	19.600,00	-14.600,00
212	Erträge aus Transfers	160.800,00	64.800,00	96.000,00
2121	Transferertrag von Trägern des öffentlichen Rechts	154.800,00	60.800,00	94.000,00
2122	Transferertrag von Beteiligungen			
2123	Transferertrag von Unternehmen (mit Finanzunternehmen)			
2124	Transferertrag von Haushalten und Organisationen ohne Erwerbscharakter			
2125	Transferertrag vom Ausland			
2126	Investitions- und Tilgungszuschüsse zwischen Unternehmungen und Betrieben der Gebietskörperschaft und der Gebietskörperschaft			
2127	Nicht finanzierungswirksamer Transferertrag	6.000,00	4.000,00	2.000,00
213	Finanzerträge	0,00	0,00	0,00
2131	Erträge aus Zinsen			
2132	Erträge aus Zinsen aus derivativen Finanzinstrumenten ohne Grundgeschäft			
2133	Erträge aus Gewinnentnahmen von marktbestimmten Betrieben			
2134	Sonstige Finanzerträge			
2135	Erträge aus Dividenden/Gewinnausschüttungen			
2136	Sonstige nicht finanzierungswirksame Finanzerträge			
21	Summe Erträge	413.100,00	248.100,00	165.000,00
221	Personalaufwand	487.100,00	480.300,00	6.800,00
2211	Personalaufwand (Bezüge, Nebengeb., Mehrleistungen)	385.300,00	381.700,00	3.600,00
2212	Gesetzlicher und freiwilliger Sozialaufwand	93.600,00	93.000,00	600,00
2213	Sonstiger Personalaufwand			
2214	Nicht finanzierungswirksamer Personalaufwand	8.200,00	5.600,00	2.600,00
222	Sachaufwand (ohne Transferaufwand)	597.800,00	519.100,00	78.700,00
2221	Gebrauchs- und Verbrauchsgüter, Handelswaren	125.200,00	103.000,00	22.200,00
2222	Verwaltungs- und Betriebsaufwand	40.000,00	39.100,00	900,00

1. Nachtragsvoranschlag 2023

NVA Ergebnishaushalt Bereichsbudget 1. und 2. Ebene (Anlage 1a)

Marktgemeinde Atzenbrugg

Unterricht, Erziehung, Sport und Wissenschaft (Gruppe 2)

MVAG	Mittelverwendungs- und -aufbringungsgruppen (1. und 2. Ebene)	VA 2023 inkl. NVA	VA 2023	1. NVA
2223	Leasing- und Mietaufwand	18.200,00	16.100,00	2.100,00
2224	Instandhaltung	55.500,00	23.900,00	31.600,00
2225	Sonstiger Sachaufwand	171.400,00	156.000,00	15.400,00
2226	Nicht finanzierungswirksamer Sachaufwand	187.500,00	181.000,00	6.500,00
223	Transferaufwand (laufende Transfers und Kapitaltransfers)	255.100,00	258.100,00	-3.000,00
2231	Transferaufwand an Träger des öffentlichen Rechts	235.000,00	235.600,00	-600,00
2232	Transferaufwand an Beteiligungen			
2233	Transferaufwand an Unternehmen (mit Finanzunternehmen)			
2234	Transferaufwand an Haushalte und Organisationen ohne Erwerbscharakter	20.100,00	22.500,00	-2.400,00
2235	Transferaufwand an das Ausland			
2236	Investitions- und Tilgungszuschüsse zwischen Unternehmungen und Betrieben der Gebietskörperschaft und der Gebietskörperschaft			
2237	Nicht finanzierungswirksamer Transferaufwand			
224	Finanzaufwand	45.700,00	30.200,00	15.500,00
2241	Zinsen aus Finanzschulden, Finanzierungsleasing, Forderungskauf und derivativen Finanzinstrumenten mit Grundgeschäft	45.700,00	30.200,00	15.500,00
2242	Zinsen und sonstige Aufwendungen aus derivativen Finanzinstrumenten ohne Grundgeschäft			
2243	Gewinnentnahmen von Unternehmungen und marktbestimmten Betrieben der Gebietskörperschaft (innerhalb der Gebietskörperschaft)			
2244	Sonstiger Finanzaufwand			
2245	Nicht finanzierungswirksamer Finanzaufwand			
22	Summe Aufwendungen	1.385.700,00	1.287.700,00	98.000,00
SA0	Saldo (0) Nettoergebnis (21 - 22)	-972.600,00	-1.039.600,00	67.000,00
230	Entnahmen von Haushaltsrücklagen	0,00	0,00	0,00
2301	Entnahmen von Haushaltsrücklagen			
240	Zuweisung an Haushaltsrücklagen	0,00	0,00	0,00
2401	Zuweisung an Haushaltsrücklagen			
23	Summe Haushaltsrücklagen	0,00	0,00	0,00
SA00	Nettoergebnis nach Zuweisung und Entnahmen von Haushaltsrücklagen (Saldo 0 +/- SU23)	-972.600,00	-1.039.600,00	67.000,00

1. Nachtragsvoranschlag 2023

NVA Ergebnishaushalt Bereichsbudget 1. und 2. Ebene (Anlage 1a)

Marktgemeinde Atzenbrugg

Kunst, Kultur und Kultus (Gruppe 3)

MVAG	Mittelverwendungs- und -aufbringungsgruppen (1. und 2. Ebene)	VA 2023 inkl. NVA	VA 2023	1. NVA
211	Erträge aus der operativen Verwaltungstätigkeit	801.300,00	1.800,00	799.500,00
2111	Erträge aus eigenen Abgaben			
2112	Erträge aus Ertragsanteilen			
2113	Erträge aus Gebühren			
2114	Erträge aus Leistungen			
2115	Erträge aus Besitz und wirtschaftlicher Tätigkeit			
2116	Erträge aus Veräußerung und sonstige Erträge	801.300,00	1.800,00	799.500,00
2117	Nicht finanzierungswirksame operative Erträge			
212	Erträge aus Transfers	223.000,00	200.000,00	23.000,00
2121	Transferertrag von Trägern des öffentlichen Rechts	218.000,00	200.000,00	18.000,00
2122	Transferertrag von Beteiligungen			
2123	Transferertrag von Unternehmen (mit Finanzunternehmen)			
2124	Transferertrag von Haushalten und Organisationen ohne Erwerbscharakter			
2125	Transferertrag vom Ausland			
2126	Investitions- und Tilgungszuschüsse zwischen Unternehmungen und Betrieben der Gebietskörperschaft und der Gebietskörperschaft			
2127	Nicht finanzierungswirksamer Transferertrag	5.000,00		5.000,00
213	Finanzerträge	0,00	0,00	0,00
2131	Erträge aus Zinsen			
2132	Erträge aus Zinsen aus derivativen Finanzinstrumenten ohne Grundgeschäft			
2133	Erträge aus Gewinnentnahmen von marktbestimmten Betrieben			
2134	Sonstige Finanzerträge			
2135	Erträge aus Dividenden/Gewinnausschüttungen			
2136	Sonstige nicht finanzierungswirksame Finanzerträge			
21	Summe Erträge	1.024.300,00	201.800,00	822.500,00
221	Personalaufwand	0,00	0,00	0,00
2211	Personalaufwand (Bezüge, Nebengeb., Mehrleistungen)			
2212	Gesetzlicher und freiwilliger Sozialaufwand			
2213	Sonstiger Personalaufwand			
2214	Nicht finanzierungswirksamer Personalaufwand			
222	Sachaufwand (ohne Transferaufwand)	166.900,00	144.000,00	22.900,00
2221	Gebrauchs- und Verbrauchsgüter, Handelswaren	3.000,00	500,00	2.500,00
2222	Verwaltungs- und Betriebsaufwand	10.600,00	4.000,00	6.600,00

1. Nachtragsvoranschlag 2023

NVA Ergebnishaushalt Bereichsbudget 1. und 2. Ebene (Anlage 1a)

Marktgemeinde Atzenbrugg

Kunst, Kultur und Kultus (Gruppe 3)

MVAG	Mittelverwendungs- und -aufbringungsgruppen (1. und 2. Ebene)	VA 2023 inkl. NVA	VA 2023	1. NVA
2223	Leasing- und Mietaufwand			
2224	Instandhaltung	19.000,00	27.500,00	-8.500,00
2225	Sonstiger Sachaufwand	83.800,00	62.000,00	21.800,00
2226	Nicht finanzierungswirksamer Sachaufwand	50.500,00	50.000,00	500,00
223	Transferaufwand (laufende Transfers und Kapitaltransfers)	80.600,00	69.300,00	11.300,00
2231	Transferaufwand an Träger des öffentlichen Rechts	55.000,00	50.000,00	5.000,00
2232	Transferaufwand an Beteiligungen		15.000,00	-15.000,00
2233	Transferaufwand an Unternehmen (mit Finanzunternehmen)	10.000,00		10.000,00
2234	Transferaufwand an Haushalte und Organisationen ohne Erwerbscharakter	15.600,00	4.300,00	11.300,00
2235	Transferaufwand an das Ausland			
2236	Investitions- und Tilgungszuschüsse zwischen Unternehmungen und Betrieben der Gebietskörperschaft und der Gebietskörperschaft			
2237	Nicht finanzierungswirksamer Transferaufwand			
224	Finanzaufwand	190.000,00	15.000,00	175.000,00
2241	Zinsen aus Finanzschulden, Finanzierungsleasing, Forderungskauf und derivativen Finanzinstrumenten mit Grundgeschäft			
2242	Zinsen und sonstige Aufwendungen aus derivativen Finanzinstrumenten ohne Grundgeschäft			
2243	Gewinnentnahmen von Unternehmungen und marktbestimmten Betrieben der Gebietskörperschaft (innerhalb der Gebietskörperschaft)			
2244	Sonstiger Finanzaufwand			
2245	Nicht finanzierungswirksamer Finanzaufwand	190.000,00	15.000,00	175.000,00
22	Summe Aufwendungen	437.500,00	228.300,00	209.200,00
SA0	Saldo (0) Nettoergebnis (21 - 22)	586.800,00	-26.500,00	613.300,00
230	Entnahmen von Haushaltsrücklagen	100,00	0,00	100,00
2301	Entnahmen von Haushaltsrücklagen	100,00		100,00
240	Zuweisung an Haushaltsrücklagen	100,00	100,00	0,00
2401	Zuweisung an Haushaltsrücklagen	100,00	100,00	
23	Summe Haushaltsrücklagen	0,00	-100,00	100,00
SA00	Nettoergebnis nach Zuweisung und Entnahmen von Haushaltsrücklagen (Saldo 0 +/- SU23)	586.800,00	-26.600,00	613.400,00

Soziale Wohlfahrt und Wohnbauförderung (Gruppe 4)

MVAG	Mittelverwendungs- und -aufbringungsgruppen (1. und 2. Ebene)	VA 2023 inkl. NVA	VA 2023	1. NVA
211	Erträge aus der operativen Verwaltungstätigkeit	0,00	0,00	0,00
2111	Erträge aus eigenen Abgaben			
2112	Erträge aus Ertragsanteilen			
2113	Erträge aus Gebühren			
2114	Erträge aus Leistungen			
2115	Erträge aus Besitz und wirtschaftlicher Tätigkeit			
2116	Erträge aus Veräußerung und sonstige Erträge			
2117	Nicht finanzierungswirksame operative Erträge			
212	Erträge aus Transfers	200,00	0,00	200,00
2121	Transferertrag von Trägern des öffentlichen Rechts	200,00		200,00
2122	Transferertrag von Beteiligungen			
2123	Transferertrag von Unternehmen (mit Finanzunternehmen)			
2124	Transferertrag von Haushalten und Organisationen ohne Erwerbscharakter			
2125	Transferertrag vom Ausland			
2126	Investitions- und Tilgungszuschüsse zwischen Unternehmungen und Betrieben der Gebietskörperschaft und der Gebietskörperschaft			
2127	Nicht finanzierungswirksamer Transferertrag			
213	Finanzerträge	0,00	0,00	0,00
2131	Erträge aus Zinsen			
2132	Erträge aus Zinsen aus derivativen Finanzinstrumenten ohne Grundgeschäft			
2133	Erträge aus Gewinnentnahmen von marktbestimmten Betrieben			
2134	Sonstige Finanzerträge			
2135	Erträge aus Dividenden/Gewinnausschüttungen			
2136	Sonstige nicht finanzierungswirksame Finanzerträge			
21	Summe Erträge	200,00	0,00	200,00
221	Personalaufwand	0,00	0,00	0,00
2211	Personalaufwand (Bezüge, Nebengeb., Mehrleistungen)			
2212	Gesetzlicher und freiwilliger Sozialaufwand			
2213	Sonstiger Personalaufwand			
2214	Nicht finanzierungswirksamer Personalaufwand			
222	Sachaufwand (ohne Transferaufwand)	33.800,00	57.700,00	-23.900,00
2221	Gebrauchs- und Verbrauchsgüter, Handelswaren	3.600,00	3.000,00	600,00
2222	Verwaltungs- und Betriebsaufwand			

1. Nachtragsvoranschlag 2023

NVA Ergebnishaushalt Bereichsbudget 1. und 2. Ebene (Anlage 1a)

Marktgemeinde Atzenbrugg

Soziale Wohlfahrt und Wohnbauförderung (Gruppe 4)

MVAG	Mittelverwendungs- und -aufbringungsgruppen (1. und 2. Ebene)	VA 2023 inkl. NVA	VA 2023	1. NVA
2223	Leasing- und Mietaufwand			
2224	Instandhaltung			
2225	Sonstiger Sachaufwand	30.200,00	54.700,00	-24.500,00
2226	Nicht finanzierungswirksamer Sachaufwand			
223	Transferaufwand (laufende Transfers und Kapitaltransfers)	578.000,00	575.800,00	2.200,00
2231	Transferaufwand an Träger des öffentlichen Rechts	576.500,00	573.000,00	3.500,00
2232	Transferaufwand an Beteiligungen			
2233	Transferaufwand an Unternehmen (mit Finanzunternehmen)			
2234	Transferaufwand an Haushalte und Organisationen ohne Erwerbscharakter	1.500,00	2.800,00	-1.300,00
2235	Transferaufwand an das Ausland			
2236	Investitions- und Tilgungszuschüsse zwischen Unternehmungen und Betrieben der Gebietskörperschaft und der Gebietskörperschaft			
2237	Nicht finanzierungswirksamer Transferaufwand			
224	Finanzaufwand	0,00	0,00	0,00
2241	Zinsen aus Finanzschulden, Finanzierungsleasing, Forderungskauf und derivativen Finanzinstrumenten mit Grundgeschäft			
2242	Zinsen und sonstige Aufwendungen aus derivativen Finanzinstrumenten ohne Grundgeschäft			
2243	Gewinnentnahmen von Unternehmungen und marktbestimmten Betrieben der Gebietskörperschaft (innerhalb der Gebietskörperschaft)			
2244	Sonstiger Finanzaufwand			
2245	Nicht finanzierungswirksamer Finanzaufwand			
22	Summe Aufwendungen	611.800,00	633.500,00	-21.700,00
SA0	Saldo (0) Nettoergebnis (21 - 22)	-611.600,00	-633.500,00	21.900,00
230	Entnahmen von Haushaltsrücklagen	0,00	0,00	0,00
2301	Entnahmen von Haushaltsrücklagen			
240	Zuweisung an Haushaltsrücklagen	0,00	0,00	0,00
2401	Zuweisung an Haushaltsrücklagen			
23	Summe Haushaltsrücklagen	0,00	0,00	0,00
SA00	Nettoergebnis nach Zuweisung und Entnahmen von Haushaltsrücklagen (Saldo 0 +/- SU23)	-611.600,00	-633.500,00	21.900,00

Gesundheit (Gruppe 5)

MVAG	Mittelverwendungs- und -aufbringungsgruppen (1. und 2. Ebene)	VA 2023 inkl. NVA	VA 2023	1. NVA
211	Erträge aus der operativen Verwaltungstätigkeit	8.900,00	5.800,00	3.100,00
2111	Erträge aus eigenen Abgaben			
2112	Erträge aus Ertragsanteilen			
2113	Erträge aus Gebühren			
2114	Erträge aus Leistungen	6.100,00	3.000,00	3.100,00
2115	Erträge aus Besitz und wirtschaftlicher Tätigkeit			
2116	Erträge aus Veräußerung und sonstige Erträge	2.800,00	2.800,00	
2117	Nicht finanzierungswirksame operative Erträge			
212	Erträge aus Transfers	200,00	200,00	0,00
2121	Transferertrag von Trägern des öffentlichen Rechts	100,00	100,00	
2122	Transferertrag von Beteiligungen			
2123	Transferertrag von Unternehmen (mit Finanzunternehmen)			
2124	Transferertrag von Haushalten und Organisationen ohne Erwerbscharakter			
2125	Transferertrag vom Ausland			
2126	Investitions- und Tilgungszuschüsse zwischen Unternehmungen und Betrieben der Gebietskörperschaft und der Gebietskörperschaft			
2127	Nicht finanzierungswirksamer Transferertrag	100,00	100,00	
213	Finanzerträge	0,00	0,00	0,00
2131	Erträge aus Zinsen			
2132	Erträge aus Zinsen aus derivativen Finanzinstrumenten ohne Grundgeschäft			
2133	Erträge aus Gewinnentnahmen von marktbestimmten Betrieben			
2134	Sonstige Finanzerträge			
2135	Erträge aus Dividenden/Gewinnausschüttungen			
2136	Sonstige nicht finanzierungswirksame Finanzerträge			
21	Summe Erträge	9.100,00	6.000,00	3.100,00
221	Personalaufwand	0,00	0,00	0,00
2211	Personalaufwand (Bezüge, Nebengeb., Mehrleistungen)			
2212	Gesetzlicher und freiwilliger Sozialaufwand			
2213	Sonstiger Personalaufwand			
2214	Nicht finanzierungswirksamer Personalaufwand			
222	Sachaufwand (ohne Transferaufwand)	32.300,00	30.900,00	1.400,00
2221	Gebrauchs- und Verbrauchsgüter, Handelswaren	200,00	200,00	
2222	Verwaltungs- und Betriebsaufwand	3.900,00	3.900,00	

1. Nachtragsvoranschlag 2023

NVA Ergebnishaushalt Bereichsbudget 1. und 2. Ebene (Anlage 1a)

Marktgemeinde Atzenbrugg

Gesundheit (Gruppe 5)

MVAG	Mittelverwendungs- und -aufbringungsgruppen (1. und 2. Ebene)	VA 2023 inkl. NVA	VA 2023	1. NVA
2223	Leasing- und Mietaufwand			
2224	Instandhaltung	10.500,00	11.500,00	-1.000,00
2225	Sonstiger Sachaufwand	17.100,00	14.700,00	2.400,00
2226	Nicht finanzierungswirksamer Sachaufwand	600,00	600,00	
223	Transferaufwand (laufende Transfers und Kapitaltransfers)	912.400,00	902.400,00	10.000,00
2231	Transferaufwand an Träger des öffentlichen Rechts	912.400,00	902.400,00	10.000,00
2232	Transferaufwand an Beteiligungen			
2233	Transferaufwand an Unternehmen (mit Finanzunternehmen)			
2234	Transferaufwand an Haushalte und Organisationen ohne Erwerbscharakter			
2235	Transferaufwand an das Ausland			
2236	Investitions- und Tilgungszuschüsse zwischen Unternehmungen und Betrieben der Gebietskörperschaft und der Gebietskörperschaft			
2237	Nicht finanzierungswirksamer Transferaufwand			
224	Finanzaufwand	0,00	0,00	0,00
2241	Zinsen aus Finanzschulden, Finanzierungsleasing, Forderungskauf und derivativen Finanzinstrumenten mit Grundgeschäft			
2242	Zinsen und sonstige Aufwendungen aus derivativen Finanzinstrumenten ohne Grundgeschäft			
2243	Gewinnentnahmen von Unternehmungen und marktbestimmten Betrieben der Gebietskörperschaft (innerhalb der Gebietskörperschaft)			
2244	Sonstiger Finanzaufwand			
2245	Nicht finanzierungswirksamer Finanzaufwand			
22	Summe Aufwendungen	944.700,00	933.300,00	11.400,00
SA0	Saldo (0) Nettoergebnis (21 - 22)	-935.600,00	-927.300,00	-8.300,00
230	Entnahmen von Haushaltsrücklagen	0,00	0,00	0,00
2301	Entnahmen von Haushaltsrücklagen			
240	Zuweisung an Haushaltsrücklagen	0,00	0,00	0,00
2401	Zuweisung an Haushaltsrücklagen			
23	Summe Haushaltsrücklagen	0,00	0,00	0,00
SA00	Nettoergebnis nach Zuweisung und Entnahmen von Haushaltsrücklagen (Saldo 0 +/- SU23)	-935.600,00	-927.300,00	-8.300,00

Straßen- und Wasserbau, Verkehr (Gruppe 6)

MVAG	Mittelverwendungs- und -aufbringungsgruppen (1. und 2. Ebene)	VA 2023 inkl. NVA	VA 2023	1. NVA
211	Erträge aus der operativen Verwaltungstätigkeit	202.000,00	302.000,00	-100.000,00
2111	Erträge aus eigenen Abgaben			
2112	Erträge aus Ertragsanteilen			
2113	Erträge aus Gebühren			
2114	Erträge aus Leistungen			
2115	Erträge aus Besitz und wirtschaftlicher Tätigkeit			
2116	Erträge aus Veräußerung und sonstige Erträge	202.000,00	302.000,00	-100.000,00
2117	Nicht finanzierungswirksame operative Erträge			
212	Erträge aus Transfers	425.400,00	555.400,00	-130.000,00
2121	Transferertrag von Trägern des öffentlichen Rechts	420.000,00	550.000,00	-130.000,00
2122	Transferertrag von Beteiligungen			
2123	Transferertrag von Unternehmen (mit Finanzunternehmen)			
2124	Transferertrag von Haushalten und Organisationen ohne Erwerbscharakter	5.000,00	5.000,00	
2125	Transferertrag vom Ausland			
2126	Investitions- und Tilgungszuschüsse zwischen Unternehmungen und Betrieben der Gebietskörperschaft und der Gebietskörperschaft			
2127	Nicht finanzierungswirksamer Transferertrag	400,00	400,00	
213	Finanzerträge	0,00	0,00	0,00
2131	Erträge aus Zinsen			
2132	Erträge aus Zinsen aus derivativen Finanzinstrumenten ohne Grundgeschäft			
2133	Erträge aus Gewinnentnahmen von marktbestimmten Betrieben			
2134	Sonstige Finanzerträge			
2135	Erträge aus Dividenden/Gewinnausschüttungen			
2136	Sonstige nicht finanzierungswirksame Finanzerträge			
21	Summe Erträge	627.400,00	857.400,00	-230.000,00
221	Personalaufwand	0,00	0,00	0,00
2211	Personalaufwand (Bezüge, Nebengeb., Mehrleistungen)			
2212	Gesetzlicher und freiwilliger Sozialaufwand			
2213	Sonstiger Personalaufwand			
2214	Nicht finanzierungswirksamer Personalaufwand			
222	Sachaufwand (ohne Transferaufwand)	327.800,00	294.600,00	33.200,00
2221	Gebrauchs- und Verbrauchsgüter, Handelswaren	700,00	1.000,00	-300,00
2222	Verwaltungs- und Betriebsaufwand	400,00	700,00	-300,00

1. Nachtragsvoranschlag 2023

NVA Ergebnishaushalt Bereichsbudget 1. und 2. Ebene (Anlage 1a)

Marktgemeinde Atzenbrugg

Straßen- und Wasserbau, Verkehr (Gruppe 6)

MVAG	Mittelverwendungs- und -aufbringungsgruppen (1. und 2. Ebene)	VA 2023 inkl. NVA	VA 2023	1. NVA
2223	Leasing- und Mietaufwand	500,00		500,00
2224	Instandhaltung	72.800,00	40.000,00	32.800,00
2225	Sonstiger Sachaufwand	32.700,00	36.200,00	-3.500,00
2226	Nicht finanzierungswirksamer Sachaufwand	220.700,00	216.700,00	4.000,00
223	Transferaufwand (laufende Transfers und Kapitaltransfers)	45.200,00	45.200,00	0,00
2231	Transferaufwand an Träger des öffentlichen Rechts	45.200,00	45.200,00	
2232	Transferaufwand an Beteiligungen			
2233	Transferaufwand an Unternehmen (mit Finanzunternehmen)			
2234	Transferaufwand an Haushalte und Organisationen ohne Erwerbscharakter			
2235	Transferaufwand an das Ausland			
2236	Investitions- und Tilgungszuschüsse zwischen Unternehmungen und Betrieben der Gebietskörperschaft und der Gebietskörperschaft			
2237	Nicht finanzierungswirksamer Transferaufwand			
224	Finanzaufwand	200,00	100,00	100,00
2241	Zinsen aus Finanzschulden, Finanzierungsleasing, Forderungskauf und derivativen Finanzinstrumenten mit Grundgeschäft	200,00	100,00	100,00
2242	Zinsen und sonstige Aufwendungen aus derivativen Finanzinstrumenten ohne Grundgeschäft			
2243	Gewinnentnahmen von Unternehmungen und marktbestimmten Betrieben der Gebietskörperschaft (innerhalb der Gebietskörperschaft)			
2244	Sonstiger Finanzaufwand			
2245	Nicht finanzierungswirksamer Finanzaufwand			
22	Summe Aufwendungen	373.200,00	339.900,00	33.300,00
SA0	Saldo (0) Nettoergebnis (21 - 22)	254.200,00	517.500,00	-263.300,00
230	Entnahmen von Haushaltsrücklagen	0,00	0,00	0,00
2301	Entnahmen von Haushaltsrücklagen			
240	Zuweisung an Haushaltsrücklagen	0,00	0,00	0,00
2401	Zuweisung an Haushaltsrücklagen			
23	Summe Haushaltsrücklagen	0,00	0,00	0,00
SA00	Nettoergebnis nach Zuweisung und Entnahmen von Haushaltsrücklagen (Saldo 0 +/- SU23)	254.200,00	517.500,00	-263.300,00

Wirtschaftsförderung (Gruppe 7)

MVAG	Mittelverwendungs- und -aufbringungsgruppen (1. und 2. Ebene)	VA 2023 inkl. NVA	VA 2023	1. NVA
211	Erträge aus der operativen Verwaltungstätigkeit	76.100,00	166.900,00	-90.800,00
2111	Erträge aus eigenen Abgaben			
2112	Erträge aus Ertragsanteilen			
2113	Erträge aus Gebühren			
2114	Erträge aus Leistungen			
2115	Erträge aus Besitz und wirtschaftlicher Tätigkeit			
2116	Erträge aus Veräußerung und sonstige Erträge	76.100,00	166.900,00	-90.800,00
2117	Nicht finanzierungswirksame operative Erträge			
212	Erträge aus Transfers	16.800,00	17.600,00	-800,00
2121	Transferertrag von Trägern des öffentlichen Rechts	2.300,00	2.300,00	
2122	Transferertrag von Beteiligungen			
2123	Transferertrag von Unternehmen (mit Finanzunternehmen)			
2124	Transferertrag von Haushalten und Organisationen ohne Erwerbscharakter	200,00	1.000,00	-800,00
2125	Transferertrag vom Ausland			
2126	Investitions- und Tilgungszuschüsse zwischen Unternehmungen und Betrieben der Gebietskörperschaft und der Gebietskörperschaft			
2127	Nicht finanzierungswirksamer Transferertrag	14.300,00	14.300,00	
213	Finanzerträge	0,00	0,00	0,00
2131	Erträge aus Zinsen			
2132	Erträge aus Zinsen aus derivativen Finanzinstrumenten ohne Grundgeschäft			
2133	Erträge aus Gewinnentnahmen von marktbestimmten Betrieben			
2134	Sonstige Finanzerträge			
2135	Erträge aus Dividenden/Gewinnausschüttungen			
2136	Sonstige nicht finanzierungswirksame Finanzerträge			
21	Summe Erträge	92.900,00	184.500,00	-91.600,00
221	Personalaufwand	0,00	0,00	0,00
2211	Personalaufwand (Bezüge, Nebengeb., Mehrleistungen)			
2212	Gesetzlicher und freiwilliger Sozialaufwand			
2213	Sonstiger Personalaufwand			
2214	Nicht finanzierungswirksamer Personalaufwand			
222	Sachaufwand (ohne Transferaufwand)	479.200,00	305.400,00	173.800,00
2221	Gebrauchs- und Verbrauchsgüter, Handelswaren	500,00	500,00	
2222	Verwaltungs- und Betriebsaufwand	300,00	600,00	-300,00

1. Nachtragsvoranschlag 2023

NVA Ergebnishaushalt Bereichsbudget 1. und 2. Ebene (Anlage 1a)

Marktgemeinde Atzenbrugg

Wirtschaftsförderung (Gruppe 7)

MVAG	Mittelverwendungs- und -aufbringungsgruppen (1. und 2. Ebene)	VA 2023 inkl. NVA	VA 2023	1. NVA
2223	Leasing- und Mietaufwand			
2224	Instandhaltung	119.700,00	95.500,00	24.200,00
2225	Sonstiger Sachaufwand	20.000,00	20.100,00	-100,00
2226	Nicht finanzierungswirksamer Sachaufwand	338.700,00	188.700,00	150.000,00
223	Transferaufwand (laufende Transfers und Kapitaltransfers)	0,00	0,00	0,00
2231	Transferaufwand an Träger des öffentlichen Rechts			
2232	Transferaufwand an Beteiligungen			
2233	Transferaufwand an Unternehmen (mit Finanzunternehmen)			
2234	Transferaufwand an Haushalte und Organisationen ohne Erwerbscharakter			
2235	Transferaufwand an das Ausland			
2236	Investitions- und Tilgungszuschüsse zwischen Unternehmungen und Betrieben der Gebietskörperschaft und der Gebietskörperschaft			
2237	Nicht finanzierungswirksamer Transferaufwand			
224	Finanzaufwand	0,00	0,00	0,00
2241	Zinsen aus Finanzschulden, Finanzierungsleasing, Forderungskauf und derivativen Finanzinstrumenten mit Grundgeschäft			
2242	Zinsen und sonstige Aufwendungen aus derivativen Finanzinstrumenten ohne Grundgeschäft			
2243	Gewinnentnahmen von Unternehmungen und marktbestimmten Betrieben der Gebietskörperschaft (innerhalb der Gebietskörperschaft)			
2244	Sonstiger Finanzaufwand			
2245	Nicht finanzierungswirksamer Finanzaufwand			
22	Summe Aufwendungen	479.200,00	305.400,00	173.800,00
SA0	Saldo (0) Nettoergebnis (21 - 22)	-386.300,00	-120.900,00	-265.400,00
230	Entnahmen von Haushaltsrücklagen	0,00	0,00	0,00
2301	Entnahmen von Haushaltsrücklagen			
240	Zuweisung an Haushaltsrücklagen	0,00	0,00	0,00
2401	Zuweisung an Haushaltsrücklagen			
23	Summe Haushaltsrücklagen	0,00	0,00	0,00
SA00	Nettoergebnis nach Zuweisung und Entnahmen von Haushaltsrücklagen (Saldo 0 +/- SU23)	-386.300,00	-120.900,00	-265.400,00

Dienstleistungen (Gruppe 8)

MVAG	Mittelverwendungs- und -aufbringungsgruppen (1. und 2. Ebene)	VA 2023 inkl. NVA	VA 2023	1. NVA
211	Erträge aus der operativen Verwaltungstätigkeit	1.983.500,00	1.960.500,00	23.000,00
2111	Erträge aus eigenen Abgaben			
2112	Erträge aus Ertragsanteilen			
2113	Erträge aus Gebühren	1.281.800,00	1.302.100,00	-20.300,00
2114	Erträge aus Leistungen	600,00	600,00	
2115	Erträge aus Besitz und wirtschaftlicher Tätigkeit	78.100,00	75.800,00	2.300,00
2116	Erträge aus Veräußerung und sonstige Erträge	623.000,00	582.000,00	41.000,00
2117	Nicht finanzierungswirksame operative Erträge			
212	Erträge aus Transfers	267.400,00	281.400,00	-14.000,00
2121	Transferertrag von Trägern des öffentlichen Rechts	68.200,00	82.200,00	-14.000,00
2122	Transferertrag von Beteiligungen			
2123	Transferertrag von Unternehmen (mit Finanzunternehmen)			
2124	Transferertrag von Haushalten und Organisationen ohne Erwerbscharakter			
2125	Transferertrag vom Ausland			
2126	Investitions- und Tilgungszuschüsse zwischen Unternehmungen und Betrieben der Gebietskörperschaft und der Gebietskörperschaft			
2127	Nicht finanzierungswirksamer Transferertrag	199.200,00	199.200,00	
213	Finanzerträge	0,00	0,00	0,00
2131	Erträge aus Zinsen			
2132	Erträge aus Zinsen aus derivativen Finanzinstrumenten ohne Grundgeschäft			
2133	Erträge aus Gewinnentnahmen von marktbestimmten Betrieben			
2134	Sonstige Finanzerträge			
2135	Erträge aus Dividenden/Gewinnausschüttungen			
2136	Sonstige nicht finanzierungswirksame Finanzerträge			
21	Summe Erträge	2.250.900,00	2.241.900,00	9.000,00
221	Personalaufwand	334.200,00	360.600,00	-26.400,00
2211	Personalaufwand (Bezüge, Nebengeb., Mehrleistungen)	265.900,00	269.400,00	-3.500,00
2212	Gesetzlicher und freiwilliger Sozialaufwand	63.300,00	83.300,00	-20.000,00
2213	Sonstiger Personalaufwand			
2214	Nicht finanzierungswirksamer Personalaufwand	5.000,00	7.900,00	-2.900,00
222	Sachaufwand (ohne Transferaufwand)	1.463.700,00	1.359.100,00	104.600,00
2221	Gebrauchs- und Verbrauchsgüter, Handelswaren	195.200,00	194.200,00	1.000,00
2222	Verwaltungs- und Betriebsaufwand	170.500,00	219.000,00	-48.500,00

1. Nachtragsvoranschlag 2023

NVA Ergebnishaushalt Bereichsbudget 1. und 2. Ebene (Anlage 1a)

Marktgemeinde Atzenbrugg

Dienstleistungen (Gruppe 8)

MVAG	Mittelverwendungs- und -aufbringungsgruppen (1. und 2. Ebene)	VA 2023 inkl. NVA	VA 2023	1. NVA
2223	Leasing- und Mietaufwand	16.300,00	16.000,00	300,00
2224	Instandhaltung	265.700,00	152.300,00	113.400,00
2225	Sonstiger Sachaufwand	215.700,00	204.700,00	11.000,00
2226	Nicht finanzierungswirksamer Sachaufwand	600.300,00	572.900,00	27.400,00
223	Transferaufwand (laufende Transfers und Kapitaltransfers)	0,00	0,00	0,00
2231	Transferaufwand an Träger des öffentlichen Rechts			
2232	Transferaufwand an Beteiligungen			
2233	Transferaufwand an Unternehmen (mit Finanzunternehmen)			
2234	Transferaufwand an Haushalte und Organisationen ohne Erwerbscharakter			
2235	Transferaufwand an das Ausland			
2236	Investitions- und Tilgungszuschüsse zwischen Unternehmungen und Betrieben der Gebietskörperschaft und der Gebietskörperschaft			
2237	Nicht finanzierungswirksamer Transferaufwand			
224	Finanzaufwand	90.000,00	86.400,00	3.600,00
2241	Zinsen aus Finanzschulden, Finanzierungsleasing, Forderungskauf und derivativen Finanzinstrumenten mit Grundgeschäft	90.000,00	86.400,00	3.600,00
2242	Zinsen und sonstige Aufwendungen aus derivativen Finanzinstrumenten ohne Grundgeschäft			
2243	Gewinnentnahmen von Unternehmungen und marktbestimmten Betrieben der Gebietskörperschaft (innerhalb der Gebietskörperschaft)			
2244	Sonstiger Finanzaufwand			
2245	Nicht finanzierungswirksamer Finanzaufwand			
22	Summe Aufwendungen	1.887.900,00	1.806.100,00	81.800,00
SA0	Saldo (0) Nettoergebnis (21 - 22)	363.000,00	435.800,00	-72.800,00
230	Entnahmen von Haushaltsrücklagen	0,00	0,00	0,00
2301	Entnahmen von Haushaltsrücklagen			
240	Zuweisung an Haushaltsrücklagen	0,00	0,00	0,00
2401	Zuweisung an Haushaltsrücklagen			
23	Summe Haushaltsrücklagen	0,00	0,00	0,00
SA00	Nettoergebnis nach Zuweisung und Entnahmen von Haushaltsrücklagen (Saldo 0 +/- SU23)	363.000,00	435.800,00	-72.800,00

Finanzwirtschaft (Gruppe 9)

MVAG	Mittelverwendungs- und -aufbringungsgruppen (1. und 2. Ebene)	VA 2023 inkl. NVA	VA 2023	1. NVA
211	Erträge aus der operativen Verwaltungstätigkeit	4.557.500,00	4.406.000,00	151.500,00
2111	Erträge aus eigenen Abgaben	1.277.500,00	1.165.700,00	111.800,00
2112	Erträge aus Ertragsanteilen	3.276.000,00	3.237.000,00	39.000,00
2113	Erträge aus Gebühren			
2114	Erträge aus Leistungen	1.500,00	1.500,00	
2115	Erträge aus Besitz und wirtschaftlicher Tätigkeit			
2116	Erträge aus Veräußerung und sonstige Erträge	2.500,00	1.800,00	700,00
2117	Nicht finanzierungswirksame operative Erträge			
212	Erträge aus Transfers	143.900,00	138.000,00	5.900,00
2121	Transferertrag von Trägern des öffentlichen Rechts	143.900,00	138.000,00	5.900,00
2122	Transferertrag von Beteiligungen			
2123	Transferertrag von Unternehmen (mit Finanzunternehmen)			
2124	Transferertrag von Haushalten und Organisationen ohne Erwerbscharakter			
2125	Transferertrag vom Ausland			
2126	Investitions- und Tilgungszuschüsse zwischen Unternehmungen und Betrieben der Gebietskörperschaft und der Gebietskörperschaft			
2127	Nicht finanzierungswirksamer Transferertrag			
213	Finanzerträge	200,00	200,00	0,00
2131	Erträge aus Zinsen	200,00	200,00	
2132	Erträge aus Zinsen aus derivativen Finanzinstrumenten ohne Grundgeschäft			
2133	Erträge aus Gewinnentnahmen von marktbestimmten Betrieben			
2134	Sonstige Finanzerträge			
2135	Erträge aus Dividenden/Gewinnausschüttungen			
2136	Sonstige nicht finanzierungswirksame Finanzerträge			
21	Summe Erträge	4.701.600,00	4.544.200,00	157.400,00
221	Personalaufwand	121.300,00	101.000,00	20.300,00
2211	Personalaufwand (Bezüge, Nebengeb., Mehrleistungen)	95.700,00	79.400,00	16.300,00
2212	Gesetzlicher und freiwilliger Sozialaufwand	23.600,00	19.600,00	4.000,00
2213	Sonstiger Personalaufwand			
2214	Nicht finanzierungswirksamer Personalaufwand	2.000,00	2.000,00	
222	Sachaufwand (ohne Transferaufwand)	1.452.500,00	803.200,00	649.300,00
2221	Gebrauchs- und Verbrauchsgüter, Handelswaren			
2222	Verwaltungs- und Betriebsaufwand			

1. Nachtragsvoranschlag 2023

NVA Ergebnishaushalt Bereichsbudget 1. und 2. Ebene (Anlage 1a)

Marktgemeinde Atzenbrugg

Finanzwirtschaft (Gruppe 9)

MVAG	Mittelverwendungs- und -aufbringungsgruppen (1. und 2. Ebene)	VA 2023 inkl. NVA	VA 2023	1. NVA
2223	Leasing- und Mietaufwand			
2224	Instandhaltung			
2225	Sonstiger Sachaufwand	1.452.500,00	803.200,00	649.300,00
2226	Nicht finanzierungswirksamer Sachaufwand			
223	Transferaufwand (laufende Transfers und Kapitaltransfers)	1.000,00	1.000,00	0,00
2231	Transferaufwand an Träger des öffentlichen Rechts	1.000,00	1.000,00	
2232	Transferaufwand an Beteiligungen			
2233	Transferaufwand an Unternehmen (mit Finanzunternehmen)			
2234	Transferaufwand an Haushalte und Organisationen ohne Erwerbscharakter			
2235	Transferaufwand an das Ausland			
2236	Investitions- und Tilgungszuschüsse zwischen Unternehmungen und Betrieben der Gebietskörperschaft und der Gebietskörperschaft			
2237	Nicht finanzierungswirksamer Transferaufwand			
224	Finanzaufwand	4.500,00	5.500,00	-1.000,00
2241	Zinsen aus Finanzschulden, Finanzierungsleasing, Forderungskauf und derivativen Finanzinstrumenten mit Grundgeschäft	1.000,00	2.000,00	-1.000,00
2242	Zinsen und sonstige Aufwendungen aus derivativen Finanzinstrumenten ohne Grundgeschäft			
2243	Gewinnentnahmen von Unternehmungen und marktbestimmten Betrieben der Gebietskörperschaft (innerhalb der Gebietskörperschaft)			
2244	Sonstiger Finanzaufwand	3.500,00	3.500,00	
2245	Nicht finanzierungswirksamer Finanzaufwand			
22	Summe Aufwendungen	1.579.300,00	910.700,00	668.600,00
SA0	Saldo (0) Nettoergebnis (21 - 22)	3.122.300,00	3.633.500,00	-511.200,00
230	Entnahmen von Haushaltsrücklagen	0,00	0,00	0,00
2301	Entnahmen von Haushaltsrücklagen			
240	Zuweisung an Haushaltsrücklagen	0,00	0,00	0,00
2401	Zuweisung an Haushaltsrücklagen			
23	Summe Haushaltsrücklagen	0,00	0,00	0,00
SA00	Nettoergebnis nach Zuweisung und Entnahmen von Haushaltsrücklagen (Saldo 0 +/- SU23)	3.122.300,00	3.633.500,00	-511.200,00

1. NVA Finanzierungshaushalt Bereichsbudget 1. und 2. Ebene
(Anlage 1b)

Vertretungskörper und allgemeine Verwaltung (Gruppe 0)

MVAG	Mittelverwendungs- und aufbringungsgruppen (1. und 2. Ebene)	VA 2023 inkl. NVA	VA 2023	1. NVA
311	Einzahlungen aus der operativen Verwaltungstätigkeit	128.700,00	113.700,00	15.000,00
3111	Einzahlungen aus eigenen Abgaben			
3112	Einzahlungen aus Ertragsanteilen			
3113	Einzahlungen aus Gebühren			
3114	Einzahlungen aus Leistungen	4.800,00	3.300,00	1.500,00
3115	Einzahlungen aus Besitz und wirtschaftlicher Tätigkeit	14.700,00	17.000,00	-2.300,00
3116	Einzahlungen aus Veräußerung von geringwertigen Wirtschaftsgütern (GWG) und sonstige Einzahlungen	109.200,00	93.400,00	15.800,00
312	Einzahlungen aus Transfers (ohne Kapitaltransfers)	1.700,00	500,00	1.200,00
3121	Transferzahlungen von Trägern des öffentlichen Rechts	1.700,00	500,00	1.200,00
3122	Transferzahlungen von Beteiligungen			
3123	Transferzahlungen von Unternehmen (inkl. Finanzunternehmen)			
3124	Transferzahlungen von Haushalte und Organisationen ohne Erwerbscharakter			
3125	Transferzahlungen vom Ausland			
3126	Investitions- und Tilgungszuschüsse zwischen Unternehmungen und Betrieben der Gebietskörperschaft und der Gebietskörperschaft			
313	Einzahlungen aus Finanzerträgen	0,00	0,00	0,00
3131	Einzahlungen aus Zinserträgen			
3133	Einzahlungen aus Gewinnentnahmen von marktbestimmten Betrieben			
3134	Sonstige Einzahlungen aus Finanzerträgen			
3135	Einzahlungen aus Dividenden/Gewinnausschüttungen			
31	Summe Einzahlungen operative Gebarung	130.400,00	114.200,00	16.200,00
321	Auszahlungen aus Personalaufwand	294.000,00	291.000,00	3.000,00
3211	Auszahlungen für Personalaufwand Bezüge, Nebengebühren, und Mehrleistungsvergütungen)	220.700,00	217.700,00	3.000,00
3212	Auszahlungen für gesetzliche und freiwillige Sozialaufwendungen	73.300,00	73.300,00	
3213	Auszahlungen aus sonstigem Personalaufwand			
322	Auszahlungen aus Sachaufwand (ohne Transferaufwand)	361.800,00	351.000,00	10.800,00
3221	Auszahlungen für Gebrauchs- und Verbrauchsgüter, Handelswaren	31.900,00	30.600,00	1.300,00
3222	Auszahlungen für Verwaltungs- und Betriebsaufwand	45.800,00	39.900,00	5.900,00
3223	Auszahlungen für Leasing- und Mietaufwand	9.400,00	9.400,00	
3224	Auszahlungen für Instandhaltung	41.300,00	34.300,00	7.000,00
3225	Sonstige Auszahlungen aus Sachaufwand	233.400,00	236.800,00	-3.400,00
323	Auszahlungen aus Transfers (ohne Kapitaltransfers)	39.400,00	39.400,00	0,00
3231	Transferzahlungen an Träger des öffentlichen Rechts	15.000,00	15.000,00	
3232	Transferzahlungen an Beteiligungen			
3233	Transferzahlungen an Unternehmen (inkl. Finanzunternehmen)			

1. Nachtragsvoranschlag 2023

Marktgemeinde Atzenbrugg

NVA Finanzierungshaushalt Bereichsbudget 1. und 2. Ebene (Anlage 1b)

Vertretungskörper und allgemeine Verwaltung (Gruppe 0)

MVAG	Mittelverwendungs- und aufbringungsgruppen (1. und 2. Ebene)	VA 2023 inkl. NVA	VA 2023	1. NVA
3234	Transferzahlungen an Haushalte und Organisationen ohne Erwerbscharakter	24.400,00	24.400,00	
3235	Transferzahlungen an das Ausland			
3236	Investitions- und Tilgungszuschüsse zwischen Unternehmungen und Betrieben der Gebietskörperschaft und der Gebietskörperschaft			
324	Auszahlungen aus Finanzaufwand	2.000,00	700,00	1.300,00
3241	Auszahlungen für Zinsaufwand, für Finanzierungsleasing, für Forderungskauf, für Finanzschulden und derivative Finanzinstrumente	2.000,00	700,00	1.300,00
3242	Auszahlungen für Zinsen aus derivativen Finanzinstrumenten ohne Grundgeschäft			
3243	Auszahlung aus Gewinnentnahmen von marktbestimmten Betrieben			
3244	Sonstige Auszahlungen aus Finanzaufwendungen			
32	Summe Auszahlungen operative Gebarung	697.200,00	682.100,00	15.100,00
SA1	Saldo (1) Geldfluss aus der Operativen Gebarung (31 – 32)	-566.800,00	-567.900,00	1.100,00
331	Einzahlungen aus der Investitionstätigkeit	0,00	0,00	0,00
3311	Einzahlungen aus der Veräußerung von immateriellem Vermögen			
3312	Einzahlungen aus der Veräußerung von Grundstücken und Grundstückeinrichtungen			
3313	Einzahlungen aus der Veräußerung von Gebäuden und Bauten			
3314	Einzahlungen aus der Veräußerung von technischen Anlagen, Fahrzeuge und Maschinen			
3315	Einzahlungen aus der Veräußerung von Amts-, Betriebs- und Geschäftsausstattung			
3316	Einzahlungen aus der Veräußerung von Kulturgütern			
3317	Einzahlungen aus der Veräußerung von Beteiligungen			
332	Einzahlungen aus der Rückzahlung von Darlehen sowie gewährten Vorschüssen	0,00	0,00	0,00
3321	Einzahlungen aus Darlehen an Träger des öffentlichen Rechts			
3322	Einzahlungen aus Darlehen an Beteiligungen			
3323	Einzahlungen aus Darlehen an Unternehmen und Haushalte			
3325	Einzahlungen aus Vorschüssen und Anzahlungen			
333	Einzahlungen aus Kapitaltransfers	0,00	0,00	0,00
3331	Kapitaltransferzahlungen von Trägern des öffentlichen Rechts			
3332	Kapitaltransferzahlungen von Beteiligungen			
3333	Kapitaltransferzahlungen von Unternehmen			
3334	Kapitaltransferzahlungen von Haushalten und Organisationen ohne Erwerbscharakter			
3335	Kapitaltransferzahlungen vom Ausland			
33	Summe Einzahlungen investive Gebarung	0,00	0,00	0,00
341	Auszahlungen aus der Investitionstätigkeit	106.000,00	69.500,00	36.500,00
3411	Auszahlungen für den Erwerb von immateriellem Vermögen	100.000,00	65.000,00	35.000,00
3412	Auszahlungen für den Erwerb von Grundstücken und Grundstückseinrichtungen			

1. Nachtragsvoranschlag 2023

Marktgemeinde Atzenbrugg

NVA Finanzierungshaushalt Bereichsbudget 1. und 2. Ebene (Anlage 1b)

Vertretungskörper und allgemeine Verwaltung (Gruppe 0)

MVAG	Mittelverwendungs- und aufbringungsgruppen (1. und 2. Ebene)	VA 2023 inkl. NVA	VA 2023	1. NVA
3413	Auszahlungen für den Erwerb von Gebäuden und Bauten			
3414	Auszahlungen für den Erwerb von technischen Anlagen, Fahrzeuge und Maschinen	500,00	500,00	
3415	Auszahlungen für den Erwerb von Amts-, Betriebs- und Geschäftsausstattung	5.500,00	4.000,00	1.500,00
3416	Auszahlungen für den Erwerb von Kulturgütern			
3417	Auszahlungen für den Erwerb von Beteiligungen			
342	Auszahlungen von gewährten Darlehen sowie gewährten Vorschüssen	0,00	0,00	0,00
3421	Auszahlung von Darlehen an Träger des öffentlichen Rechts			
3422	Auszahlung von Darlehen an Beteiligungen			
3423	Auszahlung von Darlehen an Unternehmen und Haushalte			
3425	Auszahlungen von Vorschüssen und Anzahlungen			
343	Auszahlungen aus Kapitaltransfers	0,00	0,00	0,00
3431	Kapitaltransferzahlungen an Träger des öffentlichen Rechts			
3432	Kapitaltransferzahlungen an Beteiligungen			
3433	Kapitaltransferzahlungen an Unternehmen (Finanzunternehmen)			
3434	Kapitaltransferzahlungen an Haushalte und Organisationen ohne Erwerbscharakter			
3435	Kapitaltransferzahlungen an das Ausland			
34	Summe Auszahlungen investive Gebarung	106.000,00	69.500,00	36.500,00
SA2	Saldo (2) Geldfluss aus der Investiven Gebarung (33 – 34)	-106.000,00	-69.500,00	-36.500,00
SA3	Saldo (3) Nettofinanzierungssaldo (Saldo 1 + Saldo 2)	-672.800,00	-637.400,00	-35.400,00
351	Einzahlungen aus der Aufnahme von Finanzschulden	0,00	0,00	0,00
3511	Einzahlungen aus empfangenen Darlehen von öffentlichen Körperschaften und Rechtsträgern			
3512	Einzahlungen aus empfangenen Darlehen von Beteiligungen			
3513	Einzahlungen aus empfangenen Darlehen von Unternehmen und privaten Haushalten			
3514	Einzahlungen aus Finanzschulden (Finanzunternehmen)			
353	Einzahlungen infolge eines Kapitaltausch bei derivativen Finanzinstrumenten mit Grundgeschäft	0,00	0,00	0,00
3530	Einzahlungen infolge eines Kapitaltausch bei derivativen Finanzinstrumenten mit Grundgeschäft			
355	Einzahlungen aus dem Abgang von Finanzinstrumenten	0,00	0,00	0,00
3550	Einzahlungen aus dem Abgang von Finanzinstrumenten			
35	Summe Einzahlungen aus der Finanzierungstätigkeit	0,00	0,00	0,00
361	Auszahlungen aus der Tilgung von Finanzschulden	36.500,00	36.500,00	0,00
3611	Auszahlungen aus empfangenen Darlehen von öffentlichen Körperschaften und Rechtsträgern			

1. Nachtragsvoranschlag 2023

NVA Finanzierungshaushalt Bereichsbudget 1. und 2. Ebene (Anlage 1b)

Marktgemeinde Atzenbrugg

Vertretungskörper und allgemeine Verwaltung (Gruppe 0)

MVAG	Mittelverwendungs- und aufbringungsgruppen (1. und 2. Ebene)	VA 2023 inkl. NVA	VA 2023	1. NVA
3612	Auszahlungen aus empfangenen Darlehen von Beteiligungen			
3613	Auszahlungen aus empfangenen Darlehen von Unternehmen und privaten Haushalten			
3614	Auszahlungen aus Finanzschulden	36.500,00	36.500,00	
3615	Auszahlung aus der Rückzahlung von Leasingverbindlichkeiten			
363	Auszahlungen infolge eines Kapitaltausch bei derivativen Finanzinstrumenten mit Grundgeschäft	0,00	0,00	0,00
3630	Auszahlungen infolge eines Kapitaltausch bei derivativen Finanzinstrumenten mit Grundgeschäft			
365	Auszahlungen für den Erwerb von Finanzinstrumenten	0,00	0,00	0,00
3650	Auszahlungen für den Erwerb von Finanzinstrumenten			
36	Summe Auszahlungen aus der Finanzierungstätigkeit	36.500,00	36.500,00	0,00
SA4	Saldo (4) Geldfluss aus der Finanzierungstätigkeit (35 – 36)	-36.500,00	-36.500,00	0,00
SA5	Saldo (5) Geldfluss aus der voranschlagswirksamen Gebarung (Saldo 3 + Saldo 4)	-709.300,00	-673.900,00	-35.400,00

Öffentliche Ordnung und Sicherheit (Gruppe 1)

MVAG	Mittelverwendungs- und aufbringungsgruppen (1. und 2. Ebene)	VA 2023 inkl. NVA	VA 2023	1. NVA
311	Einzahlungen aus der operativen Verwaltungstätigkeit	13.100,00	18.100,00	-5.000,00
3111	Einzahlungen aus eigenen Abgaben			
3112	Einzahlungen aus Ertragsanteilen			
3113	Einzahlungen aus Gebühren			
3114	Einzahlungen aus Leistungen	13.000,00	18.000,00	-5.000,00
3115	Einzahlungen aus Besitz und wirtschaftlicher Tätigkeit			
3116	Einzahlungen aus Veräußerung von geringwertigen Wirtschaftsgütern (GWG) und sonstige Einzahlungen	100,00	100,00	
312	Einzahlungen aus Transfers (ohne Kapitaltransfers)	5.000,00	5.000,00	0,00
3121	Transferzahlungen von Trägern des öffentlichen Rechts	5.000,00	5.000,00	
3122	Transferzahlungen von Beteiligungen			
3123	Transferzahlungen von Unternehmen (inkl. Finanzunternehmen)			
3124	Transferzahlungen von Haushalte und Organisationen ohne Erwerbscharakter			
3125	Transferzahlungen vom Ausland			
3126	Investitions- und Tilgungszuschüsse zwischen Unternehmungen und Betrieben der Gebietskörperschaft und der Gebietskörperschaft			
313	Einzahlungen aus Finanzerträgen	0,00	0,00	0,00
3131	Einzahlungen aus Zinserträgen			
3133	Einzahlungen aus Gewinnentnahmen von marktbestimmten Betrieben			
3134	Sonstige Einzahlungen aus Finanzerträgen			
3135	Einzahlungen aus Dividenden/Gewinnausschüttungen			
31	Summe Einzahlungen operative Gebarung	18.100,00	23.100,00	-5.000,00
321	Auszahlungen aus Personalaufwand	0,00	0,00	0,00
3211	Auszahlungen für Personalaufwand Bezüge, Nebengebühren, und Mehrleistungsvergütungen)			
3212	Auszahlungen für gesetzliche und freiwillige Sozialaufwendungen			
3213	Auszahlungen aus sonstigem Personalaufwand			
322	Auszahlungen aus Sachaufwand (ohne Transferaufwand)	53.600,00	31.200,00	22.400,00
3221	Auszahlungen für Gebrauchs- und Verbrauchsgüter, Handelswaren			
3222	Auszahlungen für Verwaltungs- und Betriebsaufwand	6.200,00	3.200,00	3.000,00
3223	Auszahlungen für Leasing- und Mietaufwand			
3224	Auszahlungen für Instandhaltung	25.000,00	25.000,00	
3225	Sonstige Auszahlungen aus Sachaufwand	22.400,00	3.000,00	19.400,00
323	Auszahlungen aus Transfers (ohne Kapitaltransfers)	115.700,00	115.700,00	0,00
3231	Transferzahlungen an Träger des öffentlichen Rechts	114.700,00	114.700,00	
3232	Transferzahlungen an Beteiligungen			
3233	Transferzahlungen an Unternehmen (inkl. Finanzunternehmen)			

Öffentliche Ordnung und Sicherheit (Gruppe 1)

MVAG	Mittelverwendungs- und aufbringungsgruppen (1. und 2. Ebene)	VA 2023 inkl. NVA	VA 2023	1. NVA
3234	Transferzahlungen an Haushalte und Organisationen ohne Erwerbscharakter	1.000,00	1.000,00	
3235	Transferzahlungen an das Ausland			
3236	Investitions- und Tilgungszuschüsse zwischen Unternehmungen und Betrieben der Gebietskörperschaft und der Gebietskörperschaft			
324	Auszahlungen aus Finanzaufwand	0,00	0,00	0,00
3241	Auszahlungen für Zinsaufwand, für Finanzierungsleasing, für Forderungskauf, für Finanzschulden und derivative Finanzinstrumente			
3242	Auszahlungen für Zinsen aus derivativen Finanzinstrumenten ohne Grundgeschäft			
3243	Auszahlung aus Gewinnentnahmen von marktbestimmten Betrieben			
3244	Sonstige Auszahlungen aus Finanzaufwendungen			
32	Summe Auszahlungen operative Gebarung	169.300,00	146.900,00	22.400,00
SA1	Saldo (1) Geldfluss aus der Operativen Gebarung (31 – 32)	-151.200,00	-123.800,00	-27.400,00
331	Einzahlungen aus der Investitionstätigkeit	0,00	0,00	0,00
3311	Einzahlungen aus der Veräußerung von immateriellem Vermögen			
3312	Einzahlungen aus der Veräußerung von Grundstücken und Grundstückeinrichtungen			
3313	Einzahlungen aus der Veräußerung von Gebäuden und Bauten			
3314	Einzahlungen aus der Veräußerung von technischen Anlagen, Fahrzeuge und Maschinen			
3315	Einzahlungen aus der Veräußerung von Amts-, Betriebs- und Geschäftsausstattung			
3316	Einzahlungen aus der Veräußerung von Kulturgütern			
3317	Einzahlungen aus der Veräußerung von Beteiligungen			
332	Einzahlungen aus der Rückzahlung von Darlehen sowie gewährten Vorschüssen	0,00	0,00	0,00
3321	Einzahlungen aus Darlehen an Träger des öffentlichen Rechts			
3322	Einzahlungen aus Darlehen an Beteiligungen			
3323	Einzahlungen aus Darlehen an Unternehmen und Haushalte			
3325	Einzahlungen aus Vorschüssen und Anzahlungen			
333	Einzahlungen aus Kapitaltransfers	0,00	0,00	0,00
3331	Kapitaltransferzahlungen von Trägern des öffentlichen Rechts			
3332	Kapitaltransferzahlungen von Beteiligungen			
3333	Kapitaltransferzahlungen von Unternehmen			
3334	Kapitaltransferzahlungen von Haushalten und Organisationen ohne Erwerbscharakter			
3335	Kapitaltransferzahlungen vom Ausland			
33	Summe Einzahlungen investive Gebarung	0,00	0,00	0,00
341	Auszahlungen aus der Investitionstätigkeit	0,00	0,00	0,00
3411	Auszahlungen für den Erwerb von immateriellem Vermögen			
3412	Auszahlungen für den Erwerb von Grundstücken und Grundstückseinrichtungen			

Öffentliche Ordnung und Sicherheit (Gruppe 1)

MVAG	Mittelverwendungs- und aufbringungsgruppen (1. und 2. Ebene)	VA 2023 inkl. NVA	VA 2023	1. NVA
3413	Auszahlungen für den Erwerb von Gebäuden und Bauten			
3414	Auszahlungen für den Erwerb von technischen Anlagen, Fahrzeuge und Maschinen			
3415	Auszahlungen für den Erwerb von Amts-, Betriebs- und Geschäftsausstattung			
3416	Auszahlungen für den Erwerb von Kulturgütern			
3417	Auszahlungen für den Erwerb von Beteiligungen			
342	Auszahlungen von gewährten Darlehen sowie gewährten Vorschüssen	0,00	0,00	0,00
3421	Auszahlung von Darlehen an Träger des öffentlichen Rechts			
3422	Auszahlung von Darlehen an Beteiligungen			
3423	Auszahlung von Darlehen an Unternehmen und Haushalte			
3425	Auszahlungen von Vorschüssen und Anzahlungen			
343	Auszahlungen aus Kapitaltransfers	0,00	0,00	0,00
3431	Kapitaltransferzahlungen an Träger des öffentlichen Rechts			
3432	Kapitaltransferzahlungen an Beteiligungen			
3433	Kapitaltransferzahlungen an Unternehmen (Finanzunternehmen)			
3434	Kapitaltransferzahlungen an Haushalte und Organisationen ohne Erwerbscharakter			
3435	Kapitaltransferzahlungen an das Ausland			
34	Summe Auszahlungen investive Gebarung	0,00	0,00	0,00
SA2	Saldo (2) Geldfluss aus der Investiven Gebarung (33 – 34)	0,00	0,00	0,00
SA3	Saldo (3) Nettofinanzierungssaldo (Saldo 1 + Saldo 2)	-151.200,00	-123.800,00	-27.400,00
351	Einzahlungen aus der Aufnahme von Finanzschulden	0,00	0,00	0,00
3511	Einzahlungen aus empfangenen Darlehen von öffentlichen Körperschaften und Rechtsträgern			
3512	Einzahlungen aus empfangenen Darlehen von Beteiligungen			
3513	Einzahlungen aus empfangenen Darlehen von Unternehmen und privaten Haushalten			
3514	Einzahlungen aus Finanzschulden (Finanzunternehmen)			
353	Einzahlungen infolge eines Kapitaltausch bei derivativen Finanzinstrumenten mit Grundgeschäft	0,00	0,00	0,00
3530	Einzahlungen infolge eines Kapitaltausch bei derivativen Finanzinstrumenten mit Grundgeschäft			
355	Einzahlungen aus dem Abgang von Finanzinstrumenten	0,00	0,00	0,00
3550	Einzahlungen aus dem Abgang von Finanzinstrumenten			
35	Summe Einzahlungen aus der Finanzierungstätigkeit	0,00	0,00	0,00
361	Auszahlungen aus der Tilgung von Finanzschulden	0,00	0,00	0,00
3611	Auszahlungen aus empfangenen Darlehen von öffentlichen Körperschaften und Rechtsträgern			

Öffentliche Ordnung und Sicherheit (Gruppe 1)

MVAG	Mittelverwendungs- und aufbringungsgruppen (1. und 2. Ebene)	VA 2023 inkl. NVA	VA 2023	1. NVA
3612	Auszahlungen aus empfangenen Darlehen von Beteiligungen			
3613	Auszahlungen aus empfangenen Darlehen von Unternehmen und privaten Haushalten			
3614	Auszahlungen aus Finanzschulden			
3615	Auszahlung aus der Rückzahlung von Leasingverbindlichkeiten			
363	Auszahlungen infolge eines Kapitaltausch bei derivativen Finanzinstrumenten mit Grundgeschäft	0,00	0,00	0,00
3630	Auszahlungen infolge eines Kapitaltausch bei derivativen Finanzinstrumenten mit Grundgeschäft			
365	Auszahlungen für den Erwerb von Finanzinstrumenten	0,00	0,00	0,00
3650	Auszahlungen für den Erwerb von Finanzinstrumenten			
36	Summe Auszahlungen aus der Finanzierungstätigkeit	0,00	0,00	0,00
SA4	Saldo (4) Geldfluss aus der Finanzierungstätigkeit (35 – 36)	0,00	0,00	0,00
SA5	Saldo (5) Geldfluss aus der voranschlagswirksamen Gebarung (Saldo 3 + Saldo 4)	-151.200,00	-123.800,00	-27.400,00

Unterricht, Erziehung, Sport und Wissenschaft (Gruppe 2)

MVAG	Mittelverwendungs- und aufbringungsgruppen (1. und 2. Ebene)	VA 2023 inkl. NVA	VA 2023	1. NVA
311	Einzahlungen aus der operativen Verwaltungstätigkeit	247.300,00	163.700,00	83.600,00
3111	Einzahlungen aus eigenen Abgaben			
3112	Einzahlungen aus Ertragsanteilen			
3113	Einzahlungen aus Gebühren			
3114	Einzahlungen aus Leistungen	98.800,00	95.100,00	3.700,00
3115	Einzahlungen aus Besitz und wirtschaftlicher Tätigkeit	8.000,00	7.500,00	500,00
3116	Einzahlungen aus Veräußerung von geringwertigen Wirtschaftsgütern (GWG) und sonstige Einzahlungen	140.500,00	61.100,00	79.400,00
312	Einzahlungen aus Transfers (ohne Kapitaltransfers)	154.800,00	60.800,00	94.000,00
3121	Transferzahlungen von Trägern des öffentlichen Rechts	154.800,00	60.800,00	94.000,00
3122	Transferzahlungen von Beteiligungen			
3123	Transferzahlungen von Unternehmen (inkl. Finanzunternehmen)			
3124	Transferzahlungen von Haushalte und Organisationen ohne Erwerbscharakter			
3125	Transferzahlungen vom Ausland			
3126	Investitions- und Tilgungszuschüsse zwischen Unternehmungen und Betrieben der Gebietskörperschaft und der Gebietskörperschaft			
313	Einzahlungen aus Finanzerträgen	0,00	0,00	0,00
3131	Einzahlungen aus Zinserträgen			
3133	Einzahlungen aus Gewinnentnahmen von marktbestimmten Betrieben			
3134	Sonstige Einzahlungen aus Finanzerträgen			
3135	Einzahlungen aus Dividenden/Gewinnausschüttungen			
31	Summe Einzahlungen operative Gebarung	402.100,00	224.500,00	177.600,00
321	Auszahlungen aus Personalaufwand	478.900,00	474.700,00	4.200,00
3211	Auszahlungen für Personalaufwand Bezüge, Nebengebühren, und Mehrleistungsvergütungen)	385.300,00	381.700,00	3.600,00
3212	Auszahlungen für gesetzliche und freiwillige Sozialaufwendungen	93.600,00	93.000,00	600,00
3213	Auszahlungen aus sonstigem Personalaufwand			
322	Auszahlungen aus Sachaufwand (ohne Transferaufwand)	412.500,00	338.100,00	74.400,00
3221	Auszahlungen für Gebrauchs- und Verbrauchsgüter, Handelswaren	125.200,00	103.000,00	22.200,00
3222	Auszahlungen für Verwaltungs- und Betriebsaufwand	40.000,00	39.100,00	900,00
3223	Auszahlungen für Leasing- und Mietaufwand	18.200,00	16.100,00	2.100,00
3224	Auszahlungen für Instandhaltung	55.500,00	23.900,00	31.600,00
3225	Sonstige Auszahlungen aus Sachaufwand	173.600,00	156.000,00	17.600,00
323	Auszahlungen aus Transfers (ohne Kapitaltransfers)	252.100,00	254.600,00	-2.500,00
3231	Transferzahlungen an Träger des öffentlichen Rechts	235.000,00	235.600,00	-600,00
3232	Transferzahlungen an Beteiligungen			
3233	Transferzahlungen an Unternehmen (inkl. Finanzunternehmen)			

1. Nachtragsvoranschlag 2023

NVA Finanzierungshaushalt Bereichsbudget 1. und 2. Ebene (Anlage 1b)

Marktgemeinde Atzenbrugg

Unterricht, Erziehung, Sport und Wissenschaft (Gruppe 2)

MVAG	Mittelverwendungs- und aufbringungsgruppen (1. und 2. Ebene)	VA 2023 inkl. NVA	VA 2023	1. NVA
3234	Transferzahlungen an Haushalte und Organisationen ohne Erwerbscharakter	17.100,00	19.000,00	-1.900,00
3235	Transferzahlungen an das Ausland			
3236	Investitions- und Tilgungszuschüsse zwischen Unternehmungen und Betrieben der Gebietskörperschaft und der Gebietskörperschaft			
324	Auszahlungen aus Finanzaufwand	45.700,00	30.200,00	15.500,00
3241	Auszahlungen für Zinsaufwand, für Finanzierungsleasing, für Forderungskauf, für Finanzschulden und derivative Finanzinstrumente	45.700,00	30.200,00	15.500,00
3242	Auszahlungen für Zinsen aus derivativen Finanzinstrumenten ohne Grundgeschäft			
3243	Auszahlung aus Gewinnentnahmen von marktbestimmten Betrieben			
3244	Sonstige Auszahlungen aus Finanzaufwendungen			
32	Summe Auszahlungen operative Gebarung	1.189.200,00	1.097.600,00	91.600,00
SA1	Saldo (1) Geldfluss aus der Operativen Gebarung (31 – 32)	-787.100,00	-873.100,00	86.000,00
331	Einzahlungen aus der Investitionstätigkeit	0,00	0,00	0,00
3311	Einzahlungen aus der Veräußerung von immateriellem Vermögen			
3312	Einzahlungen aus der Veräußerung von Grundstücken und Grundstückeinrichtungen			
3313	Einzahlungen aus der Veräußerung von Gebäuden und Bauten			
3314	Einzahlungen aus der Veräußerung von technischen Anlagen, Fahrzeuge und Maschinen			
3315	Einzahlungen aus der Veräußerung von Amts-, Betriebs- und Geschäftsausstattung			
3316	Einzahlungen aus der Veräußerung von Kulturgütern			
3317	Einzahlungen aus der Veräußerung von Beteiligungen			
332	Einzahlungen aus der Rückzahlung von Darlehen sowie gewährten Vorschüssen	0,00	0,00	0,00
3321	Einzahlungen aus Darlehen an Träger des öffentlichen Rechts			
3322	Einzahlungen aus Darlehen an Beteiligungen			
3323	Einzahlungen aus Darlehen an Unternehmen und Haushalte			
3325	Einzahlungen aus Vorschüssen und Anzahlungen			
333	Einzahlungen aus Kapitaltransfers	1.802.200,00	1.600.000,00	202.200,00
3331	Kapitaltransferzahlungen von Trägern des öffentlichen Rechts		360.000,00	-360.000,00
3332	Kapitaltransferzahlungen von Beteiligungen			
3333	Kapitaltransferzahlungen von Unternehmen			
3334	Kapitaltransferzahlungen von Haushalten und Organisationen ohne Erwerbscharakter			
3335	Kapitaltransferzahlungen vom Ausland	1.802.200,00	1.240.000,00	562.200,00
33	Summe Einzahlungen investive Gebarung	1.802.200,00	1.600.000,00	202.200,00
341	Auszahlungen aus der Investitionstätigkeit	570.700,00	53.200,00	517.500,00
3411	Auszahlungen für den Erwerb von immateriellem Vermögen	200,00	200,00	
3412	Auszahlungen für den Erwerb von Grundstücken und Grundstückseinrichtungen			

1. Nachtragsvoranschlag 2023

Marktgemeinde Atzenbrugg

NVA Finanzierungshaushalt Bereichsbudget 1. und 2. Ebene (Anlage 1b)

Unterricht, Erziehung, Sport und Wissenschaft (Gruppe 2)

MVAG	Mittelverwendungs- und aufbringungsgruppen (1. und 2. Ebene)	VA 2023 inkl. NVA	VA 2023	1. NVA
3413	Auszahlungen für den Erwerb von Gebäuden und Bauten	505.500,00		505.500,00
3414	Auszahlungen für den Erwerb von technischen Anlagen, Fahrzeuge und Maschinen			
3415	Auszahlungen für den Erwerb von Amts-, Betriebs- und Geschäftsausstattung	65.000,00	53.000,00	12.000,00
3416	Auszahlungen für den Erwerb von Kulturgütern			
3417	Auszahlungen für den Erwerb von Beteiligungen			
342	Auszahlungen von gewährten Darlehen sowie gewährten Vorschüssen	0,00	0,00	0,00
3421	Auszahlung von Darlehen an Träger des öffentlichen Rechts			
3422	Auszahlung von Darlehen an Beteiligungen			
3423	Auszahlung von Darlehen an Unternehmen und Haushalte			
3425	Auszahlungen von Vorschüssen und Anzahlungen			
343	Auszahlungen aus Kapitaltransfers	3.000,00	3.500,00	-500,00
3431	Kapitaltransferzahlungen an Träger des öffentlichen Rechts			
3432	Kapitaltransferzahlungen an Beteiligungen			
3433	Kapitaltransferzahlungen an Unternehmen (Finanzunternehmen)			
3434	Kapitaltransferzahlungen an Haushalte und Organisationen ohne Erwerbscharakter	3.000,00	3.500,00	-500,00
3435	Kapitaltransferzahlungen an das Ausland			
34	Summe Auszahlungen investive Gebarung	573.700,00	56.700,00	517.000,00
SA2	Saldo (2) Geldfluss aus der Investiven Gebarung (33 – 34)	1.228.500,00	1.543.300,00	-314.800,00
SA3	Saldo (3) Nettofinanzierungssaldo (Saldo 1 + Saldo 2)	441.400,00	670.200,00	-228.800,00
351	Einzahlungen aus der Aufnahme von Finanzschulden	0,00	0,00	0,00
3511	Einzahlungen aus empfangenen Darlehen von öffentlichen Körperschaften und Rechtsträgern			
3512	Einzahlungen aus empfangenen Darlehen von Beteiligungen			
3513	Einzahlungen aus empfangenen Darlehen von Unternehmen und privaten Haushalten			
3514	Einzahlungen aus Finanzschulden (Finanzunternehmen)			
353	Einzahlungen infolge eines Kapitaltausch bei derivativen Finanzinstrumenten mit Grundgeschäft	0,00	0,00	0,00
3530	Einzahlungen infolge eines Kapitaltausch bei derivativen Finanzinstrumenten mit Grundgeschäft			
355	Einzahlungen aus dem Abgang von Finanzinstrumenten	0,00	0,00	0,00
3550	Einzahlungen aus dem Abgang von Finanzinstrumenten			
35	Summe Einzahlungen aus der Finanzierungstätigkeit	0,00	0,00	0,00
361	Auszahlungen aus der Tilgung von Finanzschulden	1.446.100,00	1.286.100,00	160.000,00
3611	Auszahlungen aus empfangenen Darlehen von öffentlichen Körperschaften und Rechtsträgern			

Unterricht, Erziehung, Sport und Wissenschaft (Gruppe 2)

MVAG	Mittelverwendungs- und aufbringungsgruppen (1. und 2. Ebene)	VA 2023 inkl. NVA	VA 2023	1. NVA
3612	Auszahlungen aus empfangenen Darlehen von Beteiligungen			
3613	Auszahlungen aus empfangenen Darlehen von Unternehmen und privaten Haushalten			
3614	Auszahlungen aus Finanzschulden	1.446.100,00	1.286.100,00	160.000,00
3615	Auszahlung aus der Rückzahlung von Leasingverbindlichkeiten			
363	Auszahlungen infolge eines Kapitaltausch bei derivativen Finanzinstrumenten mit Grundgeschäft	0,00	0,00	0,00
3630	Auszahlungen infolge eines Kapitaltausch bei derivativen Finanzinstrumenten mit Grundgeschäft			
365	Auszahlungen für den Erwerb von Finanzinstrumenten	0,00	0,00	0,00
3650	Auszahlungen für den Erwerb von Finanzinstrumenten			
36	Summe Auszahlungen aus der Finanzierungstätigkeit	1.446.100,00	1.286.100,00	160.000,00
SA4	Saldo (4) Geldfluss aus der Finanzierungstätigkeit (35 – 36)	-1.446.100,00	-1.286.100,00	-160.000,00
SA5	Saldo (5) Geldfluss aus der voranschlagswirksamen Gebarung (Saldo 3 + Saldo 4)	-1.004.700,00	-615.900,00	-388.800,00

1. Nachtragsvoranschlag 2023

NVA Finanzierungshaushalt Bereichsbudget 1. und 2. Ebene (Anlage 1b)

Marktgemeinde Atzenbrugg

Kunst, Kultur und Kultus (Gruppe 3)

MVAG	Mittelverwendungs- und aufbringungsgruppen (1. und 2. Ebene)	VA 2023 inkl. NVA	VA 2023	1. NVA
311	Einzahlungen aus der operativen Verwaltungstätigkeit	721.300,00	1.800,00	719.500,00
3111	Einzahlungen aus eigenen Abgaben			
3112	Einzahlungen aus Ertragsanteilen			
3113	Einzahlungen aus Gebühren			
3114	Einzahlungen aus Leistungen			
3115	Einzahlungen aus Besitz und wirtschaftlicher Tätigkeit			
3116	Einzahlungen aus Veräußerung von geringwertigen Wirtschaftsgütern (GWG) und sonstige Einzahlungen	721.300,00	1.800,00	719.500,00
312	Einzahlungen aus Transfers (ohne Kapitaltransfers)	218.000,00	200.000,00	18.000,00
3121	Transferzahlungen von Trägern des öffentlichen Rechts	218.000,00	200.000,00	18.000,00
3122	Transferzahlungen von Beteiligungen			
3123	Transferzahlungen von Unternehmen (inkl. Finanzunternehmen)			
3124	Transferzahlungen von Haushalte und Organisationen ohne Erwerbscharakter			
3125	Transferzahlungen vom Ausland			
3126	Investitions- und Tilgungszuschüsse zwischen Unternehmungen und Betrieben der Gebietskörperschaft und der Gebietskörperschaft			
313	Einzahlungen aus Finanzerträgen	0,00	0,00	0,00
3131	Einzahlungen aus Zinserträgen			
3133	Einzahlungen aus Gewinnentnahmen von marktbestimmten Betrieben			
3134	Sonstige Einzahlungen aus Finanzerträgen			
3135	Einzahlungen aus Dividenden/Gewinnausschüttungen			
31	Summe Einzahlungen operative Gebarung	939.300,00	201.800,00	737.500,00
321	Auszahlungen aus Personalaufwand	0,00	0,00	0,00
3211	Auszahlungen für Personalaufwand Bezüge, Nebengebühren, und Mehrleistungsvergütungen)			
3212	Auszahlungen für gesetzliche und freiwillige Sozialaufwendungen			
3213	Auszahlungen aus sonstigem Personalaufwand			
322	Auszahlungen aus Sachaufwand (ohne Transferaufwand)	116.400,00	94.000,00	22.400,00
3221	Auszahlungen für Gebrauchs- und Verbrauchsgüter, Handelswaren	3.000,00	500,00	2.500,00
3222	Auszahlungen für Verwaltungs- und Betriebsaufwand	10.600,00	4.000,00	6.600,00
3223	Auszahlungen für Leasing- und Mietaufwand			
3224	Auszahlungen für Instandhaltung	19.000,00	27.500,00	-8.500,00
3225	Sonstige Auszahlungen aus Sachaufwand	83.800,00	62.000,00	21.800,00
323	Auszahlungen aus Transfers (ohne Kapitaltransfers)	70.500,00	69.200,00	1.300,00
3231	Transferzahlungen an Träger des öffentlichen Rechts	55.000,00	50.000,00	5.000,00
3232	Transferzahlungen an Beteiligungen		15.000,00	-15.000,00
3233	Transferzahlungen an Unternehmen (inkl. Finanzunternehmen)			

1. Nachtragsvoranschlag 2023

Marktgemeinde Atzenbrugg

NVA Finanzierungshaushalt Bereichsbudget 1. und 2. Ebene (Anlage 1b)

Kunst, Kultur und Kultus (Gruppe 3)

MVAG	Mittelverwendungs- und aufbringungsgruppen (1. und 2. Ebene)	VA 2023 inkl. NVA	VA 2023	1. NVA
3234	Transferzahlungen an Haushalte und Organisationen ohne Erwerbscharakter	15.500,00	4.200,00	11.300,00
3235	Transferzahlungen an das Ausland			
3236	Investitions- und Tilgungszuschüsse zwischen Unternehmungen und Betrieben der Gebietskörperschaft und der Gebietskörperschaft			
324	Auszahlungen aus Finanzaufwand	0,00	0,00	0,00
3241	Auszahlungen für Zinsaufwand, für Finanzierungsleasing, für Forderungskauf, für Finanzschulden und derivative Finanzinstrumente			
3242	Auszahlungen für Zinsen aus derivativen Finanzinstrumenten ohne Grundgeschäft			
3243	Auszahlung aus Gewinnentnahmen von marktbestimmten Betrieben			
3244	Sonstige Auszahlungen aus Finanzaufwendungen			
32	Summe Auszahlungen operative Gebarung	186.900,00	163.200,00	23.700,00
SA1	Saldo (1) Geldfluss aus der Operativen Gebarung (31 – 32)	752.400,00	38.600,00	713.800,00
331	Einzahlungen aus der Investitionstätigkeit	190.000,00	0,00	190.000,00
3311	Einzahlungen aus der Veräußerung von immateriellem Vermögen			
3312	Einzahlungen aus der Veräußerung von Grundstücken und Grundstückeinrichtungen			
3313	Einzahlungen aus der Veräußerung von Gebäuden und Bauten			
3314	Einzahlungen aus der Veräußerung von technischen Anlagen, Fahrzeuge und Maschinen			
3315	Einzahlungen aus der Veräußerung von Amts-, Betriebs- und Geschäftsausstattung			
3316	Einzahlungen aus der Veräußerung von Kulturgütern			
3317	Einzahlungen aus der Veräußerung von Beteiligungen	190.000,00		190.000,00
332	Einzahlungen aus der Rückzahlung von Darlehen sowie gewährten Vorschüssen	0,00	0,00	0,00
3321	Einzahlungen aus Darlehen an Träger des öffentlichen Rechts			
3322	Einzahlungen aus Darlehen an Beteiligungen			
3323	Einzahlungen aus Darlehen an Unternehmen und Haushalte			
3325	Einzahlungen aus Vorschüssen und Anzahlungen			
333	Einzahlungen aus Kapitaltransfers	31.000,00	200.000,00	-169.000,00
3331	Kapitaltransferzahlungen von Trägern des öffentlichen Rechts	31.000,00	200.000,00	-169.000,00
3332	Kapitaltransferzahlungen von Beteiligungen			
3333	Kapitaltransferzahlungen von Unternehmen			
3334	Kapitaltransferzahlungen von Haushalten und Organisationen ohne Erwerbscharakter			
3335	Kapitaltransferzahlungen vom Ausland			
33	Summe Einzahlungen investive Gebarung	221.000,00	200.000,00	21.000,00
341	Auszahlungen aus der Investitionstätigkeit	951.500,00	1.001.500,00	-50.000,00
3411	Auszahlungen für den Erwerb von immateriellem Vermögen	1.000,00		1.000,00
3412	Auszahlungen für den Erwerb von Grundstücken und Grundstückseinrichtungen	100.000,00		100.000,00

1. Nachtragsvoranschlag 2023

Marktgemeinde Atzenbrugg

NVA Finanzierungshaushalt Bereichsbudget 1. und 2. Ebene (Anlage 1b)

Kunst, Kultur und Kultus (Gruppe 3)

MVAG	Mittelverwendungs- und aufbringungsgruppen (1. und 2. Ebene)	VA 2023 inkl. NVA	VA 2023	1. NVA
3413	Auszahlungen für den Erwerb von Gebäuden und Bauten	850.000,00	1.000.000,00	-150.000,00
3414	Auszahlungen für den Erwerb von technischen Anlagen, Fahrzeuge und Maschinen			
3415	Auszahlungen für den Erwerb von Amts-, Betriebs- und Geschäftsausstattung	500,00	1.500,00	-1.000,00
3416	Auszahlungen für den Erwerb von Kulturgütern			
3417	Auszahlungen für den Erwerb von Beteiligungen			
342	Auszahlungen von gewährten Darlehen sowie gewährten Vorschüssen	0,00	0,00	0,00
3421	Auszahlung von Darlehen an Träger des öffentlichen Rechts			
3422	Auszahlung von Darlehen an Beteiligungen			
3423	Auszahlung von Darlehen an Unternehmen und Haushalte			
3425	Auszahlungen von Vorschüssen und Anzahlungen			
343	Auszahlungen aus Kapitaltransfers	10.100,00	100,00	10.000,00
3431	Kapitaltransferzahlungen an Träger des öffentlichen Rechts			
3432	Kapitaltransferzahlungen an Beteiligungen			
3433	Kapitaltransferzahlungen an Unternehmen (Finanzunternehmen)	10.000,00		10.000,00
3434	Kapitaltransferzahlungen an Haushalte und Organisationen ohne Erwerbscharakter	100,00	100,00	
3435	Kapitaltransferzahlungen an das Ausland			
34	Summe Auszahlungen investive Gebarung	961.600,00	1.001.600,00	-40.000,00
SA2	Saldo (2) Geldfluss aus der Investiven Gebarung (33 – 34)	-740.600,00	-801.600,00	61.000,00
SA3	Saldo (3) Nettofinanzierungssaldo (Saldo 1 + Saldo 2)	11.800,00	-763.000,00	774.800,00
351	Einzahlungen aus der Aufnahme von Finanzschulden	0,00	600.000,00	-600.000,00
3511	Einzahlungen aus empfangenen Darlehen von öffentlichen Körperschaften und Rechtsträgern			
3512	Einzahlungen aus empfangenen Darlehen von Beteiligungen			
3513	Einzahlungen aus empfangenen Darlehen von Unternehmen und privaten Haushalten			
3514	Einzahlungen aus Finanzschulden (Finanzunternehmen)		600.000,00	-600.000,00
353	Einzahlungen infolge eines Kapitaltausch bei derivativen Finanzinstrumenten mit Grundgeschäft	0,00	0,00	0,00
3530	Einzahlungen infolge eines Kapitaltausch bei derivativen Finanzinstrumenten mit Grundgeschäft			
355	Einzahlungen aus dem Abgang von Finanzinstrumenten	0,00	0,00	0,00
3550	Einzahlungen aus dem Abgang von Finanzinstrumenten			
35	Summe Einzahlungen aus der Finanzierungstätigkeit	0,00	600.000,00	-600.000,00
361	Auszahlungen aus der Tilgung von Finanzschulden	0,00	0,00	0,00
3611	Auszahlungen aus empfangenen Darlehen von öffentlichen Körperschaften und Rechtsträgern			

1. Nachtragsvoranschlag 2023

Marktgemeinde Atzenbrugg

NVA Finanzierungshaushalt Bereichsbudget 1. und 2. Ebene (Anlage 1b)

Kunst, Kultur und Kultus (Gruppe 3)

MVAG	Mittelverwendungs- und aufbringungsgruppen (1. und 2. Ebene)	VA 2023 inkl. NVA	VA 2023	1. NVA
3612	Auszahlungen aus empfangenen Darlehen von Beteiligungen			
3613	Auszahlungen aus empfangenen Darlehen von Unternehmen und privaten Haushalten			
3614	Auszahlungen aus Finanzschulden			
3615	Auszahlung aus der Rückzahlung von Leasingverbindlichkeiten			
363	Auszahlungen infolge eines Kapitaltausch bei derivativen Finanzinstrumenten mit Grundgeschäft	0,00	0,00	0,00
3630	Auszahlungen infolge eines Kapitaltausch bei derivativen Finanzinstrumenten mit Grundgeschäft			
365	Auszahlungen für den Erwerb von Finanzinstrumenten	0,00	0,00	0,00
3650	Auszahlungen für den Erwerb von Finanzinstrumenten			
36	Summe Auszahlungen aus der Finanzierungstätigkeit	0,00	0,00	0,00
SA4	Saldo (4) Geldfluss aus der Finanzierungstätigkeit (35 – 36)	0,00	600.000,00	-600.000,00
SA5	Saldo (5) Geldfluss aus der voranschlagswirksamen Gebarung (Saldo 3 + Saldo 4)	11.800,00	-163.000,00	174.800,00

Soziale Wohlfahrt und Wohnbauförderung (Gruppe 4)

MVAG	Mittelverwendungs- und aufbringungsgruppen (1. und 2. Ebene)	VA 2023 inkl. NVA	VA 2023	1. NVA
311	Einzahlungen aus der operativen Verwaltungstätigkeit	0,00	0,00	0,00
3111	Einzahlungen aus eigenen Abgaben			
3112	Einzahlungen aus Ertragsanteilen			
3113	Einzahlungen aus Gebühren			
3114	Einzahlungen aus Leistungen			
3115	Einzahlungen aus Besitz und wirtschaftlicher Tätigkeit			
3116	Einzahlungen aus Veräußerung von geringwertigen Wirtschaftsgütern (GWG) und sonstige Einzahlungen			
312	Einzahlungen aus Transfers (ohne Kapitaltransfers)	200,00	0,00	200,00
3121	Transferzahlungen von Trägern des öffentlichen Rechts	200,00		200,00
3122	Transferzahlungen von Beteiligungen			
3123	Transferzahlungen von Unternehmen (inkl. Finanzunternehmen)			
3124	Transferzahlungen von Haushalte und Organisationen ohne Erwerbscharakter			
3125	Transferzahlungen vom Ausland			
3126	Investitions- und Tilgungszuschüsse zwischen Unternehmungen und Betrieben der Gebietskörperschaft und der Gebietskörperschaft			
313	Einzahlungen aus Finanzerträgen	0,00	0,00	0,00
3131	Einzahlungen aus Zinserträgen			
3133	Einzahlungen aus Gewinnentnahmen von marktbestimmten Betrieben			
3134	Sonstige Einzahlungen aus Finanzerträgen			
3135	Einzahlungen aus Dividenden/Gewinnausschüttungen			
31	Summe Einzahlungen operative Gebarung	200,00	0,00	200,00
321	Auszahlungen aus Personalaufwand	0,00	0,00	0,00
3211	Auszahlungen für Personalaufwand Bezüge, Nebengebühren, und Mehrleistungsvergütungen)			
3212	Auszahlungen für gesetzliche und freiwillige Sozialaufwendungen			
3213	Auszahlungen aus sonstigem Personalaufwand			
322	Auszahlungen aus Sachaufwand (ohne Transferaufwand)	33.800,00	57.700,00	-23.900,00
3221	Auszahlungen für Gebrauchs- und Verbrauchsgüter, Handelswaren	3.600,00	3.000,00	600,00
3222	Auszahlungen für Verwaltungs- und Betriebsaufwand			
3223	Auszahlungen für Leasing- und Mietaufwand			
3224	Auszahlungen für Instandhaltung			
3225	Sonstige Auszahlungen aus Sachaufwand	30.200,00	54.700,00	-24.500,00
323	Auszahlungen aus Transfers (ohne Kapitaltransfers)	578.000,00	575.800,00	2.200,00
3231	Transferzahlungen an Träger des öffentlichen Rechts	576.500,00	573.000,00	3.500,00
3232	Transferzahlungen an Beteiligungen			
3233	Transferzahlungen an Unternehmen (inkl. Finanzunternehmen)			

1. Nachtragsvoranschlag 2023

NVA Finanzierungshaushalt Bereichsbudget 1. und 2. Ebene (Anlage 1b)

Marktgemeinde Atzenbrugg

Soziale Wohlfahrt und Wohnbauförderung (Gruppe 4)

MVAG	Mittelverwendungs- und aufbringungsgruppen (1. und 2. Ebene)	VA 2023 inkl. NVA	VA 2023	1. NVA
3234	Transferzahlungen an Haushalte und Organisationen ohne Erwerbscharakter	1.500,00	2.800,00	-1.300,00
3235	Transferzahlungen an das Ausland			
3236	Investitions- und Tilgungszuschüsse zwischen Unternehmungen und Betrieben der Gebietskörperschaft und der Gebietskörperschaft			
324	Auszahlungen aus Finanzaufwand	0,00	0,00	0,00
3241	Auszahlungen für Zinsaufwand, für Finanzierungsleasing, für Forderungskauf, für Finanzschulden und derivative Finanzinstrumente			
3242	Auszahlungen für Zinsen aus derivativen Finanzinstrumenten ohne Grundgeschäft			
3243	Auszahlung aus Gewinnentnahmen von marktbestimmten Betrieben			
3244	Sonstige Auszahlungen aus Finanzaufwendungen			
32	Summe Auszahlungen operative Gebarung	611.800,00	633.500,00	-21.700,00
SA1	Saldo (1) Geldfluss aus der Operativen Gebarung (31 – 32)	-611.600,00	-633.500,00	21.900,00
331	Einzahlungen aus der Investitionstätigkeit	0,00	0,00	0,00
3311	Einzahlungen aus der Veräußerung von immateriellem Vermögen			
3312	Einzahlungen aus der Veräußerung von Grundstücken und Grundstückeinrichtungen			
3313	Einzahlungen aus der Veräußerung von Gebäuden und Bauten			
3314	Einzahlungen aus der Veräußerung von technischen Anlagen, Fahrzeuge und Maschinen			
3315	Einzahlungen aus der Veräußerung von Amts-, Betriebs- und Geschäftsausstattung			
3316	Einzahlungen aus der Veräußerung von Kulturgütern			
3317	Einzahlungen aus der Veräußerung von Beteiligungen			
332	Einzahlungen aus der Rückzahlung von Darlehen sowie gewährten Vorschüssen	0,00	0,00	0,00
3321	Einzahlungen aus Darlehen an Träger des öffentlichen Rechts			
3322	Einzahlungen aus Darlehen an Beteiligungen			
3323	Einzahlungen aus Darlehen an Unternehmen und Haushalte			
3325	Einzahlungen aus Vorschüssen und Anzahlungen			
333	Einzahlungen aus Kapitaltransfers	0,00	0,00	0,00
3331	Kapitaltransferzahlungen von Trägern des öffentlichen Rechts			
3332	Kapitaltransferzahlungen von Beteiligungen			
3333	Kapitaltransferzahlungen von Unternehmen			
3334	Kapitaltransferzahlungen von Haushalten und Organisationen ohne Erwerbscharakter			
3335	Kapitaltransferzahlungen vom Ausland			
33	Summe Einzahlungen investive Gebarung	0,00	0,00	0,00
341	Auszahlungen aus der Investitionstätigkeit	0,00	0,00	0,00
3411	Auszahlungen für den Erwerb von immateriellem Vermögen			
3412	Auszahlungen für den Erwerb von Grundstücken und Grundstückseinrichtungen			

Soziale Wohlfahrt und Wohnbauförderung (Gruppe 4)

MVAG	Mittelverwendungs- und aufbringungsgruppen (1. und 2. Ebene)	VA 2023 inkl. NVA	VA 2023	1. NVA
3413	Auszahlungen für den Erwerb von Gebäuden und Bauten			
3414	Auszahlungen für den Erwerb von technischen Anlagen, Fahrzeuge und Maschinen			
3415	Auszahlungen für den Erwerb von Amts-, Betriebs- und Geschäftsausstattung			
3416	Auszahlungen für den Erwerb von Kulturgütern			
3417	Auszahlungen für den Erwerb von Beteiligungen			
342	Auszahlungen von gewährten Darlehen sowie gewährten Vorschüssen	0,00	0,00	0,00
3421	Auszahlung von Darlehen an Träger des öffentlichen Rechts			
3422	Auszahlung von Darlehen an Beteiligungen			
3423	Auszahlung von Darlehen an Unternehmen und Haushalte			
3425	Auszahlungen von Vorschüssen und Anzahlungen			
343	Auszahlungen aus Kapitaltransfers	0,00	0,00	0,00
3431	Kapitaltransferzahlungen an Träger des öffentlichen Rechts			
3432	Kapitaltransferzahlungen an Beteiligungen			
3433	Kapitaltransferzahlungen an Unternehmen (Finanzunternehmen)			
3434	Kapitaltransferzahlungen an Haushalte und Organisationen ohne Erwerbscharakter			
3435	Kapitaltransferzahlungen an das Ausland			
34	Summe Auszahlungen investive Gebarung	0,00	0,00	0,00
SA2	Saldo (2) Geldfluss aus der Investiven Gebarung (33 – 34)	0,00	0,00	0,00
SA3	Saldo (3) Nettofinanzierungssaldo (Saldo 1 + Saldo 2)	-611.600,00	-633.500,00	21.900,00
351	Einzahlungen aus der Aufnahme von Finanzschulden	0,00	0,00	0,00
3511	Einzahlungen aus empfangenen Darlehen von öffentlichen Körperschaften und Rechtsträgern			
3512	Einzahlungen aus empfangenen Darlehen von Beteiligungen			
3513	Einzahlungen aus empfangenen Darlehen von Unternehmen und privaten Haushalten			
3514	Einzahlungen aus Finanzschulden (Finanzunternehmen)			
353	Einzahlungen infolge eines Kapitaltausch bei derivativen Finanzinstrumenten mit Grundgeschäft	0,00	0,00	0,00
3530	Einzahlungen infolge eines Kapitaltausch bei derivativen Finanzinstrumenten mit Grundgeschäft			
355	Einzahlungen aus dem Abgang von Finanzinstrumenten	0,00	0,00	0,00
3550	Einzahlungen aus dem Abgang von Finanzinstrumenten			
35	Summe Einzahlungen aus der Finanzierungstätigkeit	0,00	0,00	0,00
361	Auszahlungen aus der Tilgung von Finanzschulden	0,00	0,00	0,00
3611	Auszahlungen aus empfangenen Darlehen von öffentlichen Körperschaften und Rechtsträgern			

1. Nachtragsvoranschlag 2023

Marktgemeinde Atzenbrugg

NVA Finanzierungshaushalt Bereichsbudget 1. und 2. Ebene (Anlage 1b)

Soziale Wohlfahrt und Wohnbauförderung (Gruppe 4)

MVAG	Mittelverwendungs- und aufbringungsgruppen (1. und 2. Ebene)	VA 2023 inkl. NVA	VA 2023	1. NVA
3612	Auszahlungen aus empfangenen Darlehen von Beteiligungen			
3613	Auszahlungen aus empfangenen Darlehen von Unternehmen und privaten Haushalten			
3614	Auszahlungen aus Finanzschulden			
3615	Auszahlung aus der Rückzahlung von Leasingverbindlichkeiten			
363	Auszahlungen infolge eines Kapitaltausch bei derivativen Finanzinstrumenten mit Grundgeschäft	0,00	0,00	0,00
3630	Auszahlungen infolge eines Kapitaltausch bei derivativen Finanzinstrumenten mit Grundgeschäft			
365	Auszahlungen für den Erwerb von Finanzinstrumenten	0,00	0,00	0,00
3650	Auszahlungen für den Erwerb von Finanzinstrumenten			
36	Summe Auszahlungen aus der Finanzierungstätigkeit	0,00	0,00	0,00
SA4	Saldo (4) Geldfluss aus der Finanzierungstätigkeit (35 – 36)	0,00	0,00	0,00
SA5	Saldo (5) Geldfluss aus der voranschlagswirksamen Gebarung (Saldo 3 + Saldo 4)	-611.600,00	-633.500,00	21.900,00

Gesundheit (Gruppe 5)

MVAG	Mittelverwendungs- und aufbringungsgruppen (1. und 2. Ebene)	VA 2023 inkl. NVA	VA 2023	1. NVA
311	Einzahlungen aus der operativen Verwaltungstätigkeit	8.900,00	5.800,00	3.100,00
3111	Einzahlungen aus eigenen Abgaben			
3112	Einzahlungen aus Ertragsanteilen			
3113	Einzahlungen aus Gebühren			
3114	Einzahlungen aus Leistungen	6.100,00	3.000,00	3.100,00
3115	Einzahlungen aus Besitz und wirtschaftlicher Tätigkeit			
3116	Einzahlungen aus Veräußerung von geringwertigen Wirtschaftsgütern (GWG) und sonstige Einzahlungen	2.800,00	2.800,00	
312	Einzahlungen aus Transfers (ohne Kapitaltransfers)	100,00	100,00	0,00
3121	Transferzahlungen von Trägern des öffentlichen Rechts	100,00	100,00	
3122	Transferzahlungen von Beteiligungen			
3123	Transferzahlungen von Unternehmen (inkl. Finanzunternehmen)			
3124	Transferzahlungen von Haushalte und Organisationen ohne Erwerbscharakter			
3125	Transferzahlungen vom Ausland			
3126	Investitions- und Tilgungszuschüsse zwischen Unternehmungen und Betrieben der Gebietskörperschaft und der Gebietskörperschaft			
313	Einzahlungen aus Finanzerträgen	0,00	0,00	0,00
3131	Einzahlungen aus Zinserträgen			
3133	Einzahlungen aus Gewinnentnahmen von marktbestimmten Betrieben			
3134	Sonstige Einzahlungen aus Finanzerträgen			
3135	Einzahlungen aus Dividenden/Gewinnausschüttungen			
31	Summe Einzahlungen operative Gebarung	9.000,00	5.900,00	3.100,00
321	Auszahlungen aus Personalaufwand	0,00	0,00	0,00
3211	Auszahlungen für Personalaufwand Bezüge, Nebengebühren, und Mehrleistungsvergütungen)			
3212	Auszahlungen für gesetzliche und freiwillige Sozialaufwendungen			
3213	Auszahlungen aus sonstigem Personalaufwand			
322	Auszahlungen aus Sachaufwand (ohne Transferaufwand)	31.700,00	30.300,00	1.400,00
3221	Auszahlungen für Gebrauchs- und Verbrauchsgüter, Handelswaren	200,00	200,00	
3222	Auszahlungen für Verwaltungs- und Betriebsaufwand	3.900,00	3.900,00	
3223	Auszahlungen für Leasing- und Mietaufwand			
3224	Auszahlungen für Instandhaltung	10.500,00	11.500,00	-1.000,00
3225	Sonstige Auszahlungen aus Sachaufwand	17.100,00	14.700,00	2.400,00
323	Auszahlungen aus Transfers (ohne Kapitaltransfers)	912.400,00	902.400,00	10.000,00
3231	Transferzahlungen an Träger des öffentlichen Rechts	912.400,00	902.400,00	10.000,00
3232	Transferzahlungen an Beteiligungen			
3233	Transferzahlungen an Unternehmen (inkl. Finanzunternehmen)			

Gesundheit (Gruppe 5)

MVAG	Mittelverwendungs- und aufbringungsgruppen (1. und 2. Ebene)	VA 2023 inkl. NVA	VA 2023	1. NVA
3234	Transferzahlungen an Haushalte und Organisationen ohne Erwerbscharakter			
3235	Transferzahlungen an das Ausland			
3236	Investitions- und Tilgungszuschüsse zwischen Unternehmungen und Betrieben der Gebietskörperschaft und der Gebietskörperschaft			
324	Auszahlungen aus Finanzaufwand	0,00	0,00	0,00
3241	Auszahlungen für Zinsaufwand, für Finanzierungsleasing, für Forderungskauf, für Finanzschulden und derivative Finanzinstrumente			
3242	Auszahlungen für Zinsen aus derivativen Finanzinstrumenten ohne Grundgeschäft			
3243	Auszahlung aus Gewinnentnahmen von marktbestimmten Betrieben			
3244	Sonstige Auszahlungen aus Finanzaufwendungen			
32	Summe Auszahlungen operative Gebarung	944.100,00	932.700,00	11.400,00
SA1	Saldo (1) Geldfluss aus der Operativen Gebarung (31 – 32)	-935.100,00	-926.800,00	-8.300,00
331	Einzahlungen aus der Investitionstätigkeit	0,00	0,00	0,00
3311	Einzahlungen aus der Veräußerung von immateriellem Vermögen			
3312	Einzahlungen aus der Veräußerung von Grundstücken und Grundstückeinrichtungen			
3313	Einzahlungen aus der Veräußerung von Gebäuden und Bauten			
3314	Einzahlungen aus der Veräußerung von technischen Anlagen, Fahrzeuge und Maschinen			
3315	Einzahlungen aus der Veräußerung von Amts-, Betriebs- und Geschäftsausstattung			
3316	Einzahlungen aus der Veräußerung von Kulturgütern			
3317	Einzahlungen aus der Veräußerung von Beteiligungen			
332	Einzahlungen aus der Rückzahlung von Darlehen sowie gewährten Vorschüssen	0,00	0,00	0,00
3321	Einzahlungen aus Darlehen an Träger des öffentlichen Rechts			
3322	Einzahlungen aus Darlehen an Beteiligungen			
3323	Einzahlungen aus Darlehen an Unternehmen und Haushalte			
3325	Einzahlungen aus Vorschüssen und Anzahlungen			
333	Einzahlungen aus Kapitaltransfers	0,00	0,00	0,00
3331	Kapitaltransferzahlungen von Trägern des öffentlichen Rechts			
3332	Kapitaltransferzahlungen von Beteiligungen			
3333	Kapitaltransferzahlungen von Unternehmen			
3334	Kapitaltransferzahlungen von Haushalten und Organisationen ohne Erwerbscharakter			
3335	Kapitaltransferzahlungen vom Ausland			
33	Summe Einzahlungen investive Gebarung	0,00	0,00	0,00
341	Auszahlungen aus der Investitionstätigkeit	0,00	0,00	0,00
3411	Auszahlungen für den Erwerb von immateriellem Vermögen			
3412	Auszahlungen für den Erwerb von Grundstücken und Grundstückseinrichtungen			

1. Nachtragsvoranschlag 2023

Marktgemeinde Atzenbrugg

NVA Finanzierungshaushalt Bereichsbudget 1. und 2. Ebene (Anlage 1b)

Gesundheit (Gruppe 5)

MVAG	Mittelverwendungs- und aufbringungsgruppen (1. und 2. Ebene)	VA 2023 inkl. NVA	VA 2023	1. NVA
3413	Auszahlungen für den Erwerb von Gebäuden und Bauten			
3414	Auszahlungen für den Erwerb von technischen Anlagen, Fahrzeuge und Maschinen			
3415	Auszahlungen für den Erwerb von Amts-, Betriebs- und Geschäftsausstattung			
3416	Auszahlungen für den Erwerb von Kulturgütern			
3417	Auszahlungen für den Erwerb von Beteiligungen			
342	Auszahlungen von gewährten Darlehen sowie gewährten Vorschüssen	0,00	0,00	0,00
3421	Auszahlung von Darlehen an Träger des öffentlichen Rechts			
3422	Auszahlung von Darlehen an Beteiligungen			
3423	Auszahlung von Darlehen an Unternehmen und Haushalte			
3425	Auszahlungen von Vorschüssen und Anzahlungen			
343	Auszahlungen aus Kapitaltransfers	0,00	0,00	0,00
3431	Kapitaltransferzahlungen an Träger des öffentlichen Rechts			
3432	Kapitaltransferzahlungen an Beteiligungen			
3433	Kapitaltransferzahlungen an Unternehmen (Finanzunternehmen)			
3434	Kapitaltransferzahlungen an Haushalte und Organisationen ohne Erwerbscharakter			
3435	Kapitaltransferzahlungen an das Ausland			
34	Summe Auszahlungen investive Gebarung	0,00	0,00	0,00
SA2	Saldo (2) Geldfluss aus der Investiven Gebarung (33 – 34)	0,00	0,00	0,00
SA3	Saldo (3) Nettofinanzierungssaldo (Saldo 1 + Saldo 2)	-935.100,00	-926.800,00	-8.300,00
351	Einzahlungen aus der Aufnahme von Finanzschulden	0,00	0,00	0,00
3511	Einzahlungen aus empfangenen Darlehen von öffentlichen Körperschaften und Rechtsträgern			
3512	Einzahlungen aus empfangenen Darlehen von Beteiligungen			
3513	Einzahlungen aus empfangenen Darlehen von Unternehmen und privaten Haushalten			
3514	Einzahlungen aus Finanzschulden (Finanzunternehmen)			
353	Einzahlungen infolge eines Kapitaltausch bei derivativen Finanzinstrumenten mit Grundgeschäft	0,00	0,00	0,00
3530	Einzahlungen infolge eines Kapitaltausch bei derivativen Finanzinstrumenten mit Grundgeschäft			
355	Einzahlungen aus dem Abgang von Finanzinstrumenten	0,00	0,00	0,00
3550	Einzahlungen aus dem Abgang von Finanzinstrumenten			
35	Summe Einzahlungen aus der Finanzierungstätigkeit	0,00	0,00	0,00
361	Auszahlungen aus der Tilgung von Finanzschulden	0,00	0,00	0,00
3611	Auszahlungen aus empfangenen Darlehen von öffentlichen Körperschaften und Rechtsträgern			

Gesundheit (Gruppe 5)

MVAG	Mittelverwendungs- und aufbringungsgruppen (1. und 2. Ebene)	VA 2023 inkl. NVA	VA 2023	1. NVA
3612	Auszahlungen aus empfangenen Darlehen von Beteiligungen			
3613	Auszahlungen aus empfangenen Darlehen von Unternehmen und privaten Haushalten			
3614	Auszahlungen aus Finanzschulden			
3615	Auszahlung aus der Rückzahlung von Leasingverbindlichkeiten			
363	Auszahlungen infolge eines Kapitaltausch bei derivativen Finanzinstrumenten mit Grundgeschäft	0,00	0,00	0,00
3630	Auszahlungen infolge eines Kapitaltausch bei derivativen Finanzinstrumenten mit Grundgeschäft			
365	Auszahlungen für den Erwerb von Finanzinstrumenten	0,00	0,00	0,00
3650	Auszahlungen für den Erwerb von Finanzinstrumenten			
36	Summe Auszahlungen aus der Finanzierungstätigkeit	0,00	0,00	0,00
SA4	Saldo (4) Geldfluss aus der Finanzierungstätigkeit (35 – 36)	0,00	0,00	0,00
SA5	Saldo (5) Geldfluss aus der voranschlagswirksamen Gebarung (Saldo 3 + Saldo 4)	-935.100,00	-926.800,00	-8.300,00

Straßen- und Wasserbau, Verkehr (Gruppe 6)

MVAG	Mittelverwendungs- und aufbringungsgruppen (1. und 2. Ebene)	VA 2023 inkl. NVA	VA 2023	1. NVA
311	Einzahlungen aus der operativen Verwaltungstätigkeit	202.000,00	302.000,00	-100.000,00
3111	Einzahlungen aus eigenen Abgaben			
3112	Einzahlungen aus Ertragsanteilen			
3113	Einzahlungen aus Gebühren			
3114	Einzahlungen aus Leistungen			
3115	Einzahlungen aus Besitz und wirtschaftlicher Tätigkeit			
3116	Einzahlungen aus Veräußerung von geringwertigen Wirtschaftsgütern (GWG) und sonstige Einzahlungen	202.000,00	302.000,00	-100.000,00
312	Einzahlungen aus Transfers (ohne Kapitaltransfers)	425.000,00	555.000,00	-130.000,00
3121	Transferzahlungen von Trägern des öffentlichen Rechts	420.000,00	550.000,00	-130.000,00
3122	Transferzahlungen von Beteiligungen			
3123	Transferzahlungen von Unternehmen (inkl. Finanzunternehmen)			
3124	Transferzahlungen von Haushalte und Organisationen ohne Erwerbscharakter	5.000,00	5.000,00	
3125	Transferzahlungen vom Ausland			
3126	Investitions- und Tilgungszuschüsse zwischen Unternehmungen und Betrieben der Gebietskörperschaft und der Gebietskörperschaft			
313	Einzahlungen aus Finanzerträgen	0,00	0,00	0,00
3131	Einzahlungen aus Zinserträgen			
3133	Einzahlungen aus Gewinnentnahmen von marktbestimmten Betrieben			
3134	Sonstige Einzahlungen aus Finanzerträgen			
3135	Einzahlungen aus Dividenden/Gewinnausschüttungen			
31	Summe Einzahlungen operative Gebarung	627.000,00	857.000,00	-230.000,00
321	Auszahlungen aus Personalaufwand	0,00	0,00	0,00
3211	Auszahlungen für Personalaufwand Bezüge, Nebengebühren, und Mehrleistungsvergütungen)			
3212	Auszahlungen für gesetzliche und freiwillige Sozialaufwendungen			
3213	Auszahlungen aus sonstigem Personalaufwand			
322	Auszahlungen aus Sachaufwand (ohne Transferaufwand)	107.800,00	77.900,00	29.900,00
3221	Auszahlungen für Gebrauchs- und Verbrauchsgüter, Handelswaren	700,00	1.000,00	-300,00
3222	Auszahlungen für Verwaltungs- und Betriebsaufwand	400,00	700,00	-300,00
3223	Auszahlungen für Leasing- und Mietaufwand	500,00		500,00
3224	Auszahlungen für Instandhaltung	73.500,00	40.000,00	33.500,00
3225	Sonstige Auszahlungen aus Sachaufwand	32.700,00	36.200,00	-3.500,00
323	Auszahlungen aus Transfers (ohne Kapitaltransfers)	45.200,00	45.200,00	0,00
3231	Transferzahlungen an Träger des öffentlichen Rechts	45.200,00	45.200,00	
3232	Transferzahlungen an Beteiligungen			
3233	Transferzahlungen an Unternehmen (inkl. Finanzunternehmen)			

1. Nachtragsvoranschlag 2023

Marktgemeinde Atzenbrugg

NVA Finanzierungshaushalt Bereichsbudget 1. und 2. Ebene (Anlage 1b)

Straßen- und Wasserbau, Verkehr (Gruppe 6)

MVAG	Mittelverwendungs- und aufbringungsgruppen (1. und 2. Ebene)	VA 2023 inkl. NVA	VA 2023	1. NVA
3234	Transferzahlungen an Haushalte und Organisationen ohne Erwerbscharakter			
3235	Transferzahlungen an das Ausland			
3236	Investitions- und Tilgungszuschüsse zwischen Unternehmungen und Betrieben der Gebietskörperschaft und der Gebietskörperschaft			
324	Auszahlungen aus Finanzaufwand	200,00	100,00	100,00
3241	Auszahlungen für Zinsaufwand, für Finanzierungsleasing, für Forderungskauf, für Finanzschulden und derivative Finanzinstrumente	200,00	100,00	100,00
3242	Auszahlungen für Zinsen aus derivativen Finanzinstrumenten ohne Grundgeschäft			
3243	Auszahlung aus Gewinnentnahmen von marktbestimmten Betrieben			
3244	Sonstige Auszahlungen aus Finanzaufwendungen			
32	Summe Auszahlungen operative Gebarung	153.200,00	123.200,00	30.000,00
SA1	Saldo (1) Geldfluss aus der Operativen Gebarung (31 – 32)	473.800,00	733.800,00	-260.000,00
331	Einzahlungen aus der Investitionstätigkeit	0,00	0,00	0,00
3311	Einzahlungen aus der Veräußerung von immateriellem Vermögen			
3312	Einzahlungen aus der Veräußerung von Grundstücken und Grundstückeinrichtungen			
3313	Einzahlungen aus der Veräußerung von Gebäuden und Bauten			
3314	Einzahlungen aus der Veräußerung von technischen Anlagen, Fahrzeuge und Maschinen			
3315	Einzahlungen aus der Veräußerung von Amts-, Betriebs- und Geschäftsausstattung			
3316	Einzahlungen aus der Veräußerung von Kulturgütern			
3317	Einzahlungen aus der Veräußerung von Beteiligungen			
332	Einzahlungen aus der Rückzahlung von Darlehen sowie gewährten Vorschüssen	0,00	0,00	0,00
3321	Einzahlungen aus Darlehen an Träger des öffentlichen Rechts			
3322	Einzahlungen aus Darlehen an Beteiligungen			
3323	Einzahlungen aus Darlehen an Unternehmen und Haushalte			
3325	Einzahlungen aus Vorschüssen und Anzahlungen			
333	Einzahlungen aus Kapitaltransfers	0,00	250.000,00	-250.000,00
3331	Kapitaltransferzahlungen von Trägern des öffentlichen Rechts		250.000,00	-250.000,00
3332	Kapitaltransferzahlungen von Beteiligungen			
3333	Kapitaltransferzahlungen von Unternehmen			
3334	Kapitaltransferzahlungen von Haushalten und Organisationen ohne Erwerbscharakter			
3335	Kapitaltransferzahlungen vom Ausland			
33	Summe Einzahlungen investive Gebarung	0,00	250.000,00	-250.000,00
341	Auszahlungen aus der Investitionstätigkeit	622.000,00	1.258.000,00	-636.000,00
3411	Auszahlungen für den Erwerb von immateriellem Vermögen			
3412	Auszahlungen für den Erwerb von Grundstücken und Grundstückseinrichtungen	622.000,00	1.258.000,00	-636.000,00

1. Nachtragsvoranschlag 2023

Marktgemeinde Atzenbrugg

NVA Finanzierungshaushalt Bereichsbudget 1. und 2. Ebene (Anlage 1b)

Straßen- und Wasserbau, Verkehr (Gruppe 6)

MVAG	Mittelverwendungs- und aufbringungsgruppen (1. und 2. Ebene)	VA 2023 inkl. NVA	VA 2023	1. NVA
3413	Auszahlungen für den Erwerb von Gebäuden und Bauten			
3414	Auszahlungen für den Erwerb von technischen Anlagen, Fahrzeuge und Maschinen			
3415	Auszahlungen für den Erwerb von Amts-, Betriebs- und Geschäftsausstattung			
3416	Auszahlungen für den Erwerb von Kulturgütern			
3417	Auszahlungen für den Erwerb von Beteiligungen			
342	Auszahlungen von gewährten Darlehen sowie gewährten Vorschüssen	0,00	0,00	0,00
3421	Auszahlung von Darlehen an Träger des öffentlichen Rechts			
3422	Auszahlung von Darlehen an Beteiligungen			
3423	Auszahlung von Darlehen an Unternehmen und Haushalte			
3425	Auszahlungen von Vorschüssen und Anzahlungen			
343	Auszahlungen aus Kapitaltransfers	0,00	0,00	0,00
3431	Kapitaltransferzahlungen an Träger des öffentlichen Rechts			
3432	Kapitaltransferzahlungen an Beteiligungen			
3433	Kapitaltransferzahlungen an Unternehmen (Finanzunternehmen)			
3434	Kapitaltransferzahlungen an Haushalte und Organisationen ohne Erwerbscharakter			
3435	Kapitaltransferzahlungen an das Ausland			
34	Summe Auszahlungen investive Gebarung	622.000,00	1.258.000,00	-636.000,00
SA2	Saldo (2) Geldfluss aus der Investiven Gebarung (33 – 34)	-622.000,00	-1.008.000,00	386.000,00
SA3	Saldo (3) Nettofinanzierungssaldo (Saldo 1 + Saldo 2)	-148.200,00	-274.200,00	126.000,00
351	Einzahlungen aus der Aufnahme von Finanzschulden	0,00	0,00	0,00
3511	Einzahlungen aus empfangenen Darlehen von öffentlichen Körperschaften und Rechtsträgern			
3512	Einzahlungen aus empfangenen Darlehen von Beteiligungen			
3513	Einzahlungen aus empfangenen Darlehen von Unternehmen und privaten Haushalten			
3514	Einzahlungen aus Finanzschulden (Finanzunternehmen)			
353	Einzahlungen infolge eines Kapitaltausch bei derivativen Finanzinstrumenten mit Grundgeschäft	0,00	0,00	0,00
3530	Einzahlungen infolge eines Kapitaltausch bei derivativen Finanzinstrumenten mit Grundgeschäft			
355	Einzahlungen aus dem Abgang von Finanzinstrumenten	0,00	0,00	0,00
3550	Einzahlungen aus dem Abgang von Finanzinstrumenten			
35	Summe Einzahlungen aus der Finanzierungstätigkeit	0,00	0,00	0,00
361	Auszahlungen aus der Tilgung von Finanzschulden	2.800,00	2.800,00	0,00
3611	Auszahlungen aus empfangenen Darlehen von öffentlichen Körperschaften und Rechtsträgern			

Straßen- und Wasserbau, Verkehr (Gruppe 6)

MVAG	Mittelverwendungs- und aufbringungsgruppen (1. und 2. Ebene)	VA 2023 inkl. NVA	VA 2023	1. NVA
3612	Auszahlungen aus empfangenen Darlehen von Beteiligungen			
3613	Auszahlungen aus empfangenen Darlehen von Unternehmen und privaten Haushalten			
3614	Auszahlungen aus Finanzschulden	2.800,00	2.800,00	
3615	Auszahlung aus der Rückzahlung von Leasingverbindlichkeiten			
363	Auszahlungen infolge eines Kapitaltausch bei derivativen Finanzinstrumenten mit Grundgeschäft	0,00	0,00	0,00
3630	Auszahlungen infolge eines Kapitaltausch bei derivativen Finanzinstrumenten mit Grundgeschäft			
365	Auszahlungen für den Erwerb von Finanzinstrumenten	0,00	0,00	0,00
3650	Auszahlungen für den Erwerb von Finanzinstrumenten			
36	Summe Auszahlungen aus der Finanzierungstätigkeit	2.800,00	2.800,00	0,00
SA4	Saldo (4) Geldfluss aus der Finanzierungstätigkeit (35 – 36)	-2.800,00	-2.800,00	0,00
SA5	Saldo (5) Geldfluss aus der voranschlagswirksamen Gebarung (Saldo 3 + Saldo 4)	-151.000,00	-277.000,00	126.000,00

1. Nachtragsvoranschlag 2023

Marktgemeinde Atzenbrugg

NVA Finanzierungshaushalt Bereichsbudget 1. und 2. Ebene (Anlage 1b)

Wirtschaftsförderung (Gruppe 7)

MVAG	Mittelverwendungs- und aufbringungsgruppen (1. und 2. Ebene)	VA 2023 inkl. NVA	VA 2023	1. NVA
311	Einzahlungen aus der operativen Verwaltungstätigkeit	76.100,00	166.900,00	-90.800,00
3111	Einzahlungen aus eigenen Abgaben			
3112	Einzahlungen aus Ertragsanteilen			
3113	Einzahlungen aus Gebühren			
3114	Einzahlungen aus Leistungen			
3115	Einzahlungen aus Besitz und wirtschaftlicher Tätigkeit			
3116	Einzahlungen aus Veräußerung von geringwertigen Wirtschaftsgütern (GWG) und sonstige Einzahlungen	76.100,00	166.900,00	-90.800,00
312	Einzahlungen aus Transfers (ohne Kapitaltransfers)	2.500,00	3.300,00	-800,00
3121	Transferzahlungen von Trägern des öffentlichen Rechts	2.300,00	2.300,00	
3122	Transferzahlungen von Beteiligungen			
3123	Transferzahlungen von Unternehmen (inkl. Finanzunternehmen)			
3124	Transferzahlungen von Haushalte und Organisationen ohne Erwerbscharakter	200,00	1.000,00	-800,00
3125	Transferzahlungen vom Ausland			
3126	Investitions- und Tilgungszuschüsse zwischen Unternehmungen und Betrieben der Gebietskörperschaft und der Gebietskörperschaft			
313	Einzahlungen aus Finanzerträgen	0,00	0,00	0,00
3131	Einzahlungen aus Zinserträgen			
3133	Einzahlungen aus Gewinnentnahmen von marktbestimmten Betrieben			
3134	Sonstige Einzahlungen aus Finanzerträgen			
3135	Einzahlungen aus Dividenden/Gewinnausschüttungen			
31	Summe Einzahlungen operative Gebarung	78.600,00	170.200,00	-91.600,00
321	Auszahlungen aus Personalaufwand	0,00	0,00	0,00
3211	Auszahlungen für Personalaufwand Bezüge, Nebengebühren, und Mehrleistungsvergütungen)			
3212	Auszahlungen für gesetzliche und freiwillige Sozialaufwendungen			
3213	Auszahlungen aus sonstigem Personalaufwand			
322	Auszahlungen aus Sachaufwand (ohne Transferaufwand)	140.500,00	116.700,00	23.800,00
3221	Auszahlungen für Gebrauchs- und Verbrauchsgüter, Handelswaren	500,00	500,00	
3222	Auszahlungen für Verwaltungs- und Betriebsaufwand	300,00	600,00	-300,00
3223	Auszahlungen für Leasing- und Mietaufwand			
3224	Auszahlungen für Instandhaltung	119.700,00	95.500,00	24.200,00
3225	Sonstige Auszahlungen aus Sachaufwand	20.000,00	20.100,00	-100,00
323	Auszahlungen aus Transfers (ohne Kapitaltransfers)	0,00	0,00	0,00
3231	Transferzahlungen an Träger des öffentlichen Rechts			
3232	Transferzahlungen an Beteiligungen			
3233	Transferzahlungen an Unternehmen (inkl. Finanzunternehmen)			

1. Nachtragsvoranschlag 2023

NVA Finanzierungshaushalt Bereichsbudget 1. und 2. Ebene (Anlage 1b)

Marktgemeinde Atzenbrugg

Wirtschaftsförderung (Gruppe 7)

MVAG	Mittelverwendungs- und aufbringungsgruppen (1. und 2. Ebene)	VA 2023 inkl. NVA	VA 2023	1. NVA
3234	Transferzahlungen an Haushalte und Organisationen ohne Erwerbscharakter			
3235	Transferzahlungen an das Ausland			
3236	Investitions- und Tilgungszuschüsse zwischen Unternehmungen und Betrieben der Gebietskörperschaft und der Gebietskörperschaft			
324	Auszahlungen aus Finanzaufwand	0,00	0,00	0,00
3241	Auszahlungen für Zinsaufwand, für Finanzierungsleasing, für Forderungskauf, für Finanzschulden und derivative Finanzinstrumente			
3242	Auszahlungen für Zinsen aus derivativen Finanzinstrumenten ohne Grundgeschäft			
3243	Auszahlung aus Gewinnentnahmen von marktbestimmten Betrieben			
3244	Sonstige Auszahlungen aus Finanzaufwendungen			
32	Summe Auszahlungen operative Gebarung	140.500,00	116.700,00	23.800,00
SA1	Saldo (1) Geldfluss aus der Operativen Gebarung (31 – 32)	-61.900,00	53.500,00	-115.400,00
331	Einzahlungen aus der Investitionstätigkeit	0,00	0,00	0,00
3311	Einzahlungen aus der Veräußerung von immateriellem Vermögen			
3312	Einzahlungen aus der Veräußerung von Grundstücken und Grundstückeinrichtungen			
3313	Einzahlungen aus der Veräußerung von Gebäuden und Bauten			
3314	Einzahlungen aus der Veräußerung von technischen Anlagen, Fahrzeuge und Maschinen			
3315	Einzahlungen aus der Veräußerung von Amts-, Betriebs- und Geschäftsausstattung			
3316	Einzahlungen aus der Veräußerung von Kulturgütern			
3317	Einzahlungen aus der Veräußerung von Beteiligungen			
332	Einzahlungen aus der Rückzahlung von Darlehen sowie gewährten Vorschüssen	0,00	0,00	0,00
3321	Einzahlungen aus Darlehen an Träger des öffentlichen Rechts			
3322	Einzahlungen aus Darlehen an Beteiligungen			
3323	Einzahlungen aus Darlehen an Unternehmen und Haushalte			
3325	Einzahlungen aus Vorschüssen und Anzahlungen			
333	Einzahlungen aus Kapitaltransfers	2.300,00	212.300,00	-210.000,00
3331	Kapitaltransferzahlungen von Trägern des öffentlichen Rechts	2.300,00	212.300,00	-210.000,00
3332	Kapitaltransferzahlungen von Beteiligungen			
3333	Kapitaltransferzahlungen von Unternehmen			
3334	Kapitaltransferzahlungen von Haushalten und Organisationen ohne Erwerbscharakter			
3335	Kapitaltransferzahlungen vom Ausland			
33	Summe Einzahlungen investive Gebarung	2.300,00	212.300,00	-210.000,00
341	Auszahlungen aus der Investitionstätigkeit	70.200,00	370.200,00	-300.000,00
3411	Auszahlungen für den Erwerb von immateriellem Vermögen			
3412	Auszahlungen für den Erwerb von Grundstücken und Grundstückseinrichtungen	70.200,00	370.200,00	-300.000,00

1. Nachtragsvoranschlag 2023

Marktgemeinde Atzenbrugg

NVA Finanzierungshaushalt Bereichsbudget 1. und 2. Ebene (Anlage 1b)

Wirtschaftsförderung (Gruppe 7)

MVAG	Mittelverwendungs- und aufbringungsgruppen (1. und 2. Ebene)	VA 2023 inkl. NVA	VA 2023	1. NVA
3413	Auszahlungen für den Erwerb von Gebäuden und Bauten			
3414	Auszahlungen für den Erwerb von technischen Anlagen, Fahrzeuge und Maschinen			
3415	Auszahlungen für den Erwerb von Amts-, Betriebs- und Geschäftsausstattung			
3416	Auszahlungen für den Erwerb von Kulturgütern			
3417	Auszahlungen für den Erwerb von Beteiligungen			
342	Auszahlungen von gewährten Darlehen sowie gewährten Vorschüssen	0,00	0,00	0,00
3421	Auszahlung von Darlehen an Träger des öffentlichen Rechts			
3422	Auszahlung von Darlehen an Beteiligungen			
3423	Auszahlung von Darlehen an Unternehmen und Haushalte			
3425	Auszahlungen von Vorschüssen und Anzahlungen			
343	Auszahlungen aus Kapitaltransfers	0,00	0,00	0,00
3431	Kapitaltransferzahlungen an Träger des öffentlichen Rechts			
3432	Kapitaltransferzahlungen an Beteiligungen			
3433	Kapitaltransferzahlungen an Unternehmen (Finanzunternehmen)			
3434	Kapitaltransferzahlungen an Haushalte und Organisationen ohne Erwerbscharakter			
3435	Kapitaltransferzahlungen an das Ausland			
34	Summe Auszahlungen investive Gebarung	70.200,00	370.200,00	-300.000,00
SA2	Saldo (2) Geldfluss aus der Investiven Gebarung (33 – 34)	-67.900,00	-157.900,00	90.000,00
SA3	Saldo (3) Nettofinanzierungssaldo (Saldo 1 + Saldo 2)	-129.800,00	-104.400,00	-25.400,00
351	Einzahlungen aus der Aufnahme von Finanzschulden	0,00	0,00	0,00
3511	Einzahlungen aus empfangenen Darlehen von öffentlichen Körperschaften und Rechtsträgern			
3512	Einzahlungen aus empfangenen Darlehen von Beteiligungen			
3513	Einzahlungen aus empfangenen Darlehen von Unternehmen und privaten Haushalten			
3514	Einzahlungen aus Finanzschulden (Finanzunternehmen)			
353	Einzahlungen infolge eines Kapitaltausch bei derivativen Finanzinstrumenten mit Grundgeschäft	0,00	0,00	0,00
3530	Einzahlungen infolge eines Kapitaltausch bei derivativen Finanzinstrumenten mit Grundgeschäft			
355	Einzahlungen aus dem Abgang von Finanzinstrumenten	0,00	0,00	0,00
3550	Einzahlungen aus dem Abgang von Finanzinstrumenten			
35	Summe Einzahlungen aus der Finanzierungstätigkeit	0,00	0,00	0,00
361	Auszahlungen aus der Tilgung von Finanzschulden	0,00	0,00	0,00
3611	Auszahlungen aus empfangenen Darlehen von öffentlichen Körperschaften und Rechtsträgern			

1. Nachtragsvoranschlag 2023

NVA Finanzierungshaushalt Bereichsbudget 1. und 2. Ebene (Anlage 1b)

Marktgemeinde Atzenbrugg

Wirtschaftsförderung (Gruppe 7)

MVAG	Mittelverwendungs- und aufbringungsgruppen (1. und 2. Ebene)	VA 2023 inkl. NVA	VA 2023	1. NVA
3612	Auszahlungen aus empfangenen Darlehen von Beteiligungen			
3613	Auszahlungen aus empfangenen Darlehen von Unternehmen und privaten Haushalten			
3614	Auszahlungen aus Finanzschulden			
3615	Auszahlung aus der Rückzahlung von Leasingverbindlichkeiten			
363	Auszahlungen infolge eines Kapitaltausch bei derivativen Finanzinstrumenten mit Grundgeschäft	0,00	0,00	0,00
3630	Auszahlungen infolge eines Kapitaltausch bei derivativen Finanzinstrumenten mit Grundgeschäft			
365	Auszahlungen für den Erwerb von Finanzinstrumenten	0,00	0,00	0,00
3650	Auszahlungen für den Erwerb von Finanzinstrumenten			
36	Summe Auszahlungen aus der Finanzierungstätigkeit	0,00	0,00	0,00
SA4	Saldo (4) Geldfluss aus der Finanzierungstätigkeit (35 – 36)	0,00	0,00	0,00
SA5	Saldo (5) Geldfluss aus der voranschlagswirksamen Gebarung (Saldo 3 + Saldo 4)	-129.800,00	-104.400,00	-25.400,00

1. Nachtragsvoranschlag 2023

Marktgemeinde Atzenbrugg

NVA Finanzierungshaushalt Bereichsbudget 1. und 2. Ebene (Anlage 1b)

Dienstleistungen (Gruppe 8)

MVAG	Mittelverwendungs- und aufbringungsgruppen (1. und 2. Ebene)	VA 2023 inkl. NVA	VA 2023	1. NVA
311	Einzahlungen aus der operativen Verwaltungstätigkeit	1.980.500,00	1.950.000,00	30.500,00
3111	Einzahlungen aus eigenen Abgaben			
3112	Einzahlungen aus Ertragsanteilen			
3113	Einzahlungen aus Gebühren	1.281.300,00	1.301.600,00	-20.300,00
3114	Einzahlungen aus Leistungen	600,00	600,00	
3115	Einzahlungen aus Besitz und wirtschaftlicher Tätigkeit	78.100,00	75.800,00	2.300,00
3116	Einzahlungen aus Veräußerung von geringwertigen Wirtschaftsgütern (GWG) und sonstige Einzahlungen	620.500,00	572.000,00	48.500,00
312	Einzahlungen aus Transfers (ohne Kapitaltransfers)	68.200,00	82.200,00	-14.000,00
3121	Transferzahlungen von Trägern des öffentlichen Rechts	68.200,00	82.200,00	-14.000,00
3122	Transferzahlungen von Beteiligungen			
3123	Transferzahlungen von Unternehmen (inkl. Finanzunternehmen)			
3124	Transferzahlungen von Haushalte und Organisationen ohne Erwerbscharakter			
3125	Transferzahlungen vom Ausland			
3126	Investitions- und Tilgungszuschüsse zwischen Unternehmungen und Betrieben der Gebietskörperschaft und der Gebietskörperschaft			
313	Einzahlungen aus Finanzerträgen	0,00	0,00	0,00
3131	Einzahlungen aus Zinserträgen			
3133	Einzahlungen aus Gewinnentnahmen von marktbestimmten Betrieben			
3134	Sonstige Einzahlungen aus Finanzerträgen			
3135	Einzahlungen aus Dividenden/Gewinnausschüttungen			
31	Summe Einzahlungen operative Gebarung	2.048.700,00	2.032.200,00	16.500,00
321	Auszahlungen aus Personalaufwand	329.200,00	352.700,00	-23.500,00
3211	Auszahlungen für Personalaufwand Bezüge, Nebengebühren, und Mehrleistungsvergütungen)	265.900,00	269.400,00	-3.500,00
3212	Auszahlungen für gesetzliche und freiwillige Sozialaufwendungen	63.300,00	83.300,00	-20.000,00
3213	Auszahlungen aus sonstigem Personalaufwand			
322	Auszahlungen aus Sachaufwand (ohne Transferaufwand)	863.400,00	786.200,00	77.200,00
3221	Auszahlungen für Gebrauchs- und Verbrauchsgüter, Handelswaren	195.200,00	194.200,00	1.000,00
3222	Auszahlungen für Verwaltungs- und Betriebsaufwand	170.500,00	219.000,00	-48.500,00
3223	Auszahlungen für Leasing- und Mietaufwand	16.300,00	16.000,00	300,00
3224	Auszahlungen für Instandhaltung	265.700,00	152.300,00	113.400,00
3225	Sonstige Auszahlungen aus Sachaufwand	215.700,00	204.700,00	11.000,00
323	Auszahlungen aus Transfers (ohne Kapitaltransfers)	0,00	0,00	0,00
3231	Transferzahlungen an Träger des öffentlichen Rechts			
3232	Transferzahlungen an Beteiligungen			
3233	Transferzahlungen an Unternehmen (inkl. Finanzunternehmen)			

1. Nachtragsvoranschlag 2023

Marktgemeinde Atzenbrugg

NVA Finanzierungshaushalt Bereichsbudget 1. und 2. Ebene (Anlage 1b)

Dienstleistungen (Gruppe 8)

MVAG	Mittelverwendungs- und aufbringungsgruppen (1. und 2. Ebene)	VA 2023 inkl. NVA	VA 2023	1. NVA
3234	Transferzahlungen an Haushalte und Organisationen ohne Erwerbscharakter			
3235	Transferzahlungen an das Ausland			
3236	Investitions- und Tilgungszuschüsse zwischen Unternehmungen und Betrieben der Gebietskörperschaft und der Gebietskörperschaft			
324	Auszahlungen aus Finanzaufwand	90.000,00	86.400,00	3.600,00
3241	Auszahlungen für Zinsaufwand, für Finanzierungsleasing, für Forderungskauf, für Finanzschulden und derivative Finanzinstrumente	90.000,00	86.400,00	3.600,00
3242	Auszahlungen für Zinsen aus derivativen Finanzinstrumenten ohne Grundgeschäft			
3243	Auszahlung aus Gewinnentnahmen von marktbestimmten Betrieben			
3244	Sonstige Auszahlungen aus Finanzaufwendungen			
32	Summe Auszahlungen operative Gebarung	1.282.600,00	1.225.300,00	57.300,00
SA1	Saldo (1) Geldfluss aus der Operativen Gebarung (31 – 32)	766.100,00	806.900,00	-40.800,00
331	Einzahlungen aus der Investitionstätigkeit	12.500,00	10.000,00	2.500,00
3311	Einzahlungen aus der Veräußerung von immateriellem Vermögen			
3312	Einzahlungen aus der Veräußerung von Grundstücken und Grundstückeinrichtungen	10.000,00	10.000,00	
3313	Einzahlungen aus der Veräußerung von Gebäuden und Bauten			
3314	Einzahlungen aus der Veräußerung von technischen Anlagen, Fahrzeuge und Maschinen	2.500,00		2.500,00
3315	Einzahlungen aus der Veräußerung von Amts-, Betriebs- und Geschäftsausstattung			
3316	Einzahlungen aus der Veräußerung von Kulturgütern			
3317	Einzahlungen aus der Veräußerung von Beteiligungen			
332	Einzahlungen aus der Rückzahlung von Darlehen sowie gewährten Vorschüssen	0,00	0,00	0,00
3321	Einzahlungen aus Darlehen an Träger des öffentlichen Rechts			
3322	Einzahlungen aus Darlehen an Beteiligungen			
3323	Einzahlungen aus Darlehen an Unternehmen und Haushalte			
3325	Einzahlungen aus Vorschüssen und Anzahlungen			
333	Einzahlungen aus Kapitaltransfers	115.000,00	354.000,00	-239.000,00
3331	Kapitaltransferzahlungen von Trägern des öffentlichen Rechts	35.000,00	149.000,00	-114.000,00
3332	Kapitaltransferzahlungen von Beteiligungen			
3333	Kapitaltransferzahlungen von Unternehmen			
3334	Kapitaltransferzahlungen von Haushalten und Organisationen ohne Erwerbscharakter	80.000,00	205.000,00	-125.000,00
3335	Kapitaltransferzahlungen vom Ausland			
33	Summe Einzahlungen investive Gebarung	127.500,00	364.000,00	-236.500,00
341	Auszahlungen aus der Investitionstätigkeit	497.300,00	1.019.000,00	-521.700,00
3411	Auszahlungen für den Erwerb von immateriellem Vermögen			
3412	Auszahlungen für den Erwerb von Grundstücken und Grundstückseinrichtungen	482.500,00	1.012.000,00	-529.500,00

1. Nachtragsvoranschlag 2023

Marktgemeinde Atzenbrugg

NVA Finanzierungshaushalt Bereichsbudget 1. und 2. Ebene (Anlage 1b)

Dienstleistungen (Gruppe 8)

MVAG	Mittelverwendungs- und aufbringungsgruppen (1. und 2. Ebene)	VA 2023 inkl. NVA	VA 2023	1. NVA
3413	Auszahlungen für den Erwerb von Gebäuden und Bauten			
3414	Auszahlungen für den Erwerb von technischen Anlagen, Fahrzeuge und Maschinen	12.800,00	2.000,00	10.800,00
3415	Auszahlungen für den Erwerb von Amts-, Betriebs- und Geschäftsausstattung	2.000,00	5.000,00	-3.000,00
3416	Auszahlungen für den Erwerb von Kulturgütern			
3417	Auszahlungen für den Erwerb von Beteiligungen			
342	Auszahlungen von gewährten Darlehen sowie gewährten Vorschüssen	0,00	0,00	0,00
3421	Auszahlung von Darlehen an Träger des öffentlichen Rechts			
3422	Auszahlung von Darlehen an Beteiligungen			
3423	Auszahlung von Darlehen an Unternehmen und Haushalte			
3425	Auszahlungen von Vorschüssen und Anzahlungen			
343	Auszahlungen aus Kapitaltransfers	0,00	0,00	0,00
3431	Kapitaltransferzahlungen an Träger des öffentlichen Rechts			
3432	Kapitaltransferzahlungen an Beteiligungen			
3433	Kapitaltransferzahlungen an Unternehmen (Finanzunternehmen)			
3434	Kapitaltransferzahlungen an Haushalte und Organisationen ohne Erwerbscharakter			
3435	Kapitaltransferzahlungen an das Ausland			
34	Summe Auszahlungen investive Gebarung	497.300,00	1.019.000,00	-521.700,00
SA2	Saldo (2) Geldfluss aus der Investiven Gebarung (33 – 34)	-369.800,00	-655.000,00	285.200,00
SA3	Saldo (3) Nettofinanzierungssaldo (Saldo 1 + Saldo 2)	396.300,00	151.900,00	244.400,00
351	Einzahlungen aus der Aufnahme von Finanzschulden	0,00	200.000,00	-200.000,00
3511	Einzahlungen aus empfangenen Darlehen von öffentlichen Körperschaften und Rechtsträgern			
3512	Einzahlungen aus empfangenen Darlehen von Beteiligungen			
3513	Einzahlungen aus empfangenen Darlehen von Unternehmen und privaten Haushalten			
3514	Einzahlungen aus Finanzschulden (Finanzunternehmen)		200.000,00	-200.000,00
353	Einzahlungen infolge eines Kapitaltausch bei derivativen Finanzinstrumenten mit Grundgeschäft	0,00	0,00	0,00
3530	Einzahlungen infolge eines Kapitaltausch bei derivativen Finanzinstrumenten mit Grundgeschäft			
355	Einzahlungen aus dem Abgang von Finanzinstrumenten	0,00	0,00	0,00
3550	Einzahlungen aus dem Abgang von Finanzinstrumenten			
35	Summe Einzahlungen aus der Finanzierungstätigkeit	0,00	200.000,00	-200.000,00
361	Auszahlungen aus der Tilgung von Finanzschulden	330.800,00	330.800,00	0,00
3611	Auszahlungen aus empfangenen Darlehen von öffentlichen Körperschaften und Rechtsträgern	32.100,00	32.100,00	

1. Nachtragsvoranschlag 2023

Marktgemeinde Atzenbrugg

NVA Finanzierungshaushalt Bereichsbudget 1. und 2. Ebene (Anlage 1b)

Dienstleistungen (Gruppe 8)

MVAG	Mittelverwendungs- und aufbringungsgruppen (1. und 2. Ebene)	VA 2023 inkl. NVA	VA 2023	1. NVA
3612	Auszahlungen aus empfangenen Darlehen von Beteiligungen			
3613	Auszahlungen aus empfangenen Darlehen von Unternehmen und privaten Haushalten			
3614	Auszahlungen aus Finanzschulden	298.700,00	298.700,00	
3615	Auszahlung aus der Rückzahlung von Leasingverbindlichkeiten			
363	Auszahlungen infolge eines Kapitaltausch bei derivativen Finanzinstrumenten mit Grundgeschäft	0,00	0,00	0,00
3630	Auszahlungen infolge eines Kapitaltausch bei derivativen Finanzinstrumenten mit Grundgeschäft			
365	Auszahlungen für den Erwerb von Finanzinstrumenten	0,00	0,00	0,00
3650	Auszahlungen für den Erwerb von Finanzinstrumenten			
36	Summe Auszahlungen aus der Finanzierungstätigkeit	330.800,00	330.800,00	0,00
SA4	Saldo (4) Geldfluss aus der Finanzierungstätigkeit (35 – 36)	-330.800,00	-130.800,00	-200.000,00
SA5	Saldo (5) Geldfluss aus der voranschlagswirksamen Gebarung (Saldo 3 + Saldo 4)	65.500,00	21.100,00	44.400,00

1. Nachtragsvoranschlag 2023

Marktgemeinde Atzenbrugg

NVA Finanzierungshaushalt Bereichsbudget 1. und 2. Ebene (Anlage 1b)

Finanzwirtschaft (Gruppe 9)

MVAG	Mittelverwendungs- und aufbringungsgruppen (1. und 2. Ebene)	VA 2023 inkl. NVA	VA 2023	1. NVA
311	Einzahlungen aus der operativen Verwaltungstätigkeit	4.557.500,00	4.406.000,00	151.500,00
3111	Einzahlungen aus eigenen Abgaben	1.277.500,00	1.165.700,00	111.800,00
3112	Einzahlungen aus Ertragsanteilen	3.276.000,00	3.237.000,00	39.000,00
3113	Einzahlungen aus Gebühren			
3114	Einzahlungen aus Leistungen	1.500,00	1.500,00	
3115	Einzahlungen aus Besitz und wirtschaftlicher Tätigkeit			
3116	Einzahlungen aus Veräußerung von geringwertigen Wirtschaftsgütern (GWG) und sonstige Einzahlungen	2.500,00	1.800,00	700,00
312	Einzahlungen aus Transfers (ohne Kapitaltransfers)	143.900,00	138.000,00	5.900,00
3121	Transferzahlungen von Trägern des öffentlichen Rechts	143.900,00	138.000,00	5.900,00
3122	Transferzahlungen von Beteiligungen			
3123	Transferzahlungen von Unternehmen (inkl. Finanzunternehmen)			
3124	Transferzahlungen von Haushalte und Organisationen ohne Erwerbscharakter			
3125	Transferzahlungen vom Ausland			
3126	Investitions- und Tilgungszuschüsse zwischen Unternehmungen und Betrieben der Gebietskörperschaft und der Gebietskörperschaft			
313	Einzahlungen aus Finanzerträgen	200,00	200,00	0,00
3131	Einzahlungen aus Zinserträgen	200,00	200,00	
3133	Einzahlungen aus Gewinnentnahmen von marktbestimmten Betrieben			
3134	Sonstige Einzahlungen aus Finanzerträgen			
3135	Einzahlungen aus Dividenden/Gewinnausschüttungen			
31	Summe Einzahlungen operative Gebarung	4.701.600,00	4.544.200,00	157.400,00
321	Auszahlungen aus Personalaufwand	119.300,00	99.000,00	20.300,00
3211	Auszahlungen für Personalaufwand Bezüge, Nebengebühren, und Mehrleistungsvergütungen)	95.700,00	79.400,00	16.300,00
3212	Auszahlungen für gesetzliche und freiwillige Sozialaufwendungen	23.600,00	19.600,00	4.000,00
3213	Auszahlungen aus sonstigem Personalaufwand			
322	Auszahlungen aus Sachaufwand (ohne Transferaufwand)	1.452.500,00	803.200,00	649.300,00
3221	Auszahlungen für Gebrauchs- und Verbrauchsgüter, Handelswaren			
3222	Auszahlungen für Verwaltungs- und Betriebsaufwand			
3223	Auszahlungen für Leasing- und Mietaufwand			
3224	Auszahlungen für Instandhaltung			
3225	Sonstige Auszahlungen aus Sachaufwand	1.452.500,00	803.200,00	649.300,00
323	Auszahlungen aus Transfers (ohne Kapitaltransfers)	1.000,00	1.000,00	0,00
3231	Transferzahlungen an Träger des öffentlichen Rechts	1.000,00	1.000,00	
3232	Transferzahlungen an Beteiligungen			
3233	Transferzahlungen an Unternehmen (inkl. Finanzunternehmen)			

1. Nachtragsvoranschlag 2023

NVA Finanzierungshaushalt Bereichsbudget 1. und 2. Ebene (Anlage 1b)

Marktgemeinde Atzenbrugg

Finanzwirtschaft (Gruppe 9)

MVAG	Mittelverwendungs- und aufbringungsgruppen (1. und 2. Ebene)	VA 2023 inkl. NVA	VA 2023	1. NVA
3234	Transferzahlungen an Haushalte und Organisationen ohne Erwerbscharakter			
3235	Transferzahlungen an das Ausland			
3236	Investitions- und Tilgungszuschüsse zwischen Unternehmungen und Betrieben der Gebietskörperschaft und der Gebietskörperschaft			
324	Auszahlungen aus Finanzaufwand	4.500,00	5.500,00	-1.000,00
3241	Auszahlungen für Zinsaufwand, für Finanzierungsleasing, für Forderungskauf, für Finanzschulden und derivative Finanzinstrumente	1.000,00	2.000,00	-1.000,00
3242	Auszahlungen für Zinsen aus derivativen Finanzinstrumenten ohne Grundgeschäft			
3243	Auszahlung aus Gewinnentnahmen von marktbestimmten Betrieben			
3244	Sonstige Auszahlungen aus Finanzaufwendungen	3.500,00	3.500,00	
32	Summe Auszahlungen operative Gebarung	1.577.300,00	908.700,00	668.600,00
SA1	Saldo (1) Geldfluss aus der Operativen Gebarung (31 – 32)	3.124.300,00	3.635.500,00	-511.200,00
331	Einzahlungen aus der Investitionstätigkeit	0,00	0,00	0,00
3311	Einzahlungen aus der Veräußerung von immateriellem Vermögen			
3312	Einzahlungen aus der Veräußerung von Grundstücken und Grundstückeinrichtungen			
3313	Einzahlungen aus der Veräußerung von Gebäuden und Bauten			
3314	Einzahlungen aus der Veräußerung von technischen Anlagen, Fahrzeuge und Maschinen			
3315	Einzahlungen aus der Veräußerung von Amts-, Betriebs- und Geschäftsausstattung			
3316	Einzahlungen aus der Veräußerung von Kulturgütern			
3317	Einzahlungen aus der Veräußerung von Beteiligungen			
332	Einzahlungen aus der Rückzahlung von Darlehen sowie gewährten Vorschüssen	0,00	0,00	0,00
3321	Einzahlungen aus Darlehen an Träger des öffentlichen Rechts			
3322	Einzahlungen aus Darlehen an Beteiligungen			
3323	Einzahlungen aus Darlehen an Unternehmen und Haushalte			
3325	Einzahlungen aus Vorschüssen und Anzahlungen			
333	Einzahlungen aus Kapitaltransfers	0,00	0,00	0,00
3331	Kapitaltransferzahlungen von Trägern des öffentlichen Rechts			
3332	Kapitaltransferzahlungen von Beteiligungen			
3333	Kapitaltransferzahlungen von Unternehmen			
3334	Kapitaltransferzahlungen von Haushalten und Organisationen ohne Erwerbscharakter			
3335	Kapitaltransferzahlungen vom Ausland			
33	Summe Einzahlungen investive Gebarung	0,00	0,00	0,00
341	Auszahlungen aus der Investitionstätigkeit	0,00	0,00	0,00
3411	Auszahlungen für den Erwerb von immateriellem Vermögen			
3412	Auszahlungen für den Erwerb von Grundstücken und Grundstückseinrichtungen			

1. Nachtragsvoranschlag 2023

NVA Finanzierungshaushalt Bereichsbudget 1. und 2. Ebene (Anlage 1b)

Marktgemeinde Atzenbrugg

Finanzwirtschaft (Gruppe 9)

MVAG	Mittelverwendungs- und aufbringungsgruppen (1. und 2. Ebene)	VA 2023 inkl. NVA	VA 2023	1. NVA
3413	Auszahlungen für den Erwerb von Gebäuden und Bauten			
3414	Auszahlungen für den Erwerb von technischen Anlagen, Fahrzeuge und Maschinen			
3415	Auszahlungen für den Erwerb von Amts-, Betriebs- und Geschäftsausstattung			
3416	Auszahlungen für den Erwerb von Kulturgütern			
3417	Auszahlungen für den Erwerb von Beteiligungen			
342	Auszahlungen von gewährten Darlehen sowie gewährten Vorschüssen	0,00	0,00	0,00
3421	Auszahlung von Darlehen an Träger des öffentlichen Rechts			
3422	Auszahlung von Darlehen an Beteiligungen			
3423	Auszahlung von Darlehen an Unternehmen und Haushalte			
3425	Auszahlungen von Vorschüssen und Anzahlungen			
343	Auszahlungen aus Kapitaltransfers	0,00	0,00	0,00
3431	Kapitaltransferzahlungen an Träger des öffentlichen Rechts			
3432	Kapitaltransferzahlungen an Beteiligungen			
3433	Kapitaltransferzahlungen an Unternehmen (Finanzunternehmen)			
3434	Kapitaltransferzahlungen an Haushalte und Organisationen ohne Erwerbscharakter			
3435	Kapitaltransferzahlungen an das Ausland			
34	Summe Auszahlungen investive Gebarung	0,00	0,00	0,00
SA2	Saldo (2) Geldfluss aus der Investiven Gebarung (33 – 34)	0,00	0,00	0,00
SA3	Saldo (3) Nettofinanzierungssaldo (Saldo 1 + Saldo 2)	3.124.300,00	3.635.500,00	-511.200,00
351	Einzahlungen aus der Aufnahme von Finanzschulden	0,00	0,00	0,00
3511	Einzahlungen aus empfangenen Darlehen von öffentlichen Körperschaften und Rechtsträgern			
3512	Einzahlungen aus empfangenen Darlehen von Beteiligungen			
3513	Einzahlungen aus empfangenen Darlehen von Unternehmen und privaten Haushalten			
3514	Einzahlungen aus Finanzschulden (Finanzunternehmen)			
353	Einzahlungen infolge eines Kapitaltausch bei derivativen Finanzinstrumenten mit Grundgeschäft	0,00	0,00	0,00
3530	Einzahlungen infolge eines Kapitaltausch bei derivativen Finanzinstrumenten mit Grundgeschäft			
355	Einzahlungen aus dem Abgang von Finanzinstrumenten	0,00	0,00	0,00
3550	Einzahlungen aus dem Abgang von Finanzinstrumenten			
35	Summe Einzahlungen aus der Finanzierungstätigkeit	0,00	0,00	0,00
361	Auszahlungen aus der Tilgung von Finanzschulden	0,00	0,00	0,00
3611	Auszahlungen aus empfangenen Darlehen von öffentlichen Körperschaften und Rechtsträgern			

1. Nachtragsvoranschlag 2023

Marktgemeinde Atzenbrugg

NVA Finanzierungshaushalt Bereichsbudget 1. und 2. Ebene (Anlage 1b)

Finanzwirtschaft (Gruppe 9)

MVAG	Mittelverwendungs- und aufbringungsgruppen (1. und 2. Ebene)	VA 2023 inkl. NVA	VA 2023	1. NVA
3612	Auszahlungen aus empfangenen Darlehen von Beteiligungen			
3613	Auszahlungen aus empfangenen Darlehen von Unternehmen und privaten Haushalten			
3614	Auszahlungen aus Finanzschulden			
3615	Auszahlung aus der Rückzahlung von Leasingverbindlichkeiten			
363	Auszahlungen infolge eines Kapitaltausch bei derivativen Finanzinstrumenten mit Grundgeschäft	0,00	0,00	0,00
3630	Auszahlungen infolge eines Kapitaltausch bei derivativen Finanzinstrumenten mit Grundgeschäft			
365	Auszahlungen für den Erwerb von Finanzinstrumenten	0,00	0,00	0,00
3650	Auszahlungen für den Erwerb von Finanzinstrumenten			
36	Summe Auszahlungen aus der Finanzierungstätigkeit	0,00	0,00	0,00
SA4	Saldo (4) Geldfluss aus der Finanzierungstätigkeit (35 – 36)	0,00	0,00	0,00
SA5	Saldo (5) Geldfluss aus der voranschlagswirksamen Gebarung (Saldo 3 + Saldo 4)	3.124.300,00	3.635.500,00	-511.200,00

Querschnitt (Anlage 5b)

Bezeichnung	Zuordnung der Aufwands- und Ertragsgruppen	Summe Haushalt	davon A 85 - 89	Summe ohne A 85 - 89	
I. Querschnitt					
Erträge der operativen Gebarung / Einzahlungen aus Abgaben					
10	Einzahlungen aus eigenen Abgaben	Unterklassen 83 bis 85 ohne Gruppen 852, 858 und 859		1.277.500,00	1.277.500,00
11	Erträge aus Ertragsanteilen	Gruppen 858 und 859		3.276.000,00	3.276.000,00
12	Gebühren für die Benützung von Gemeindevorrichtungen und -anlagen	Gruppe 852	1.247.000,00	34.300,00	34.300,00
13	Erträge aus Leistungen	Unterklasse 81 ohne Gruppen 811, 817, 818 und 819		124.800,00	124.800,00
14	Erträge aus Besitz und wirtschaftlicher Tätigkeit	Gruppen 811, 820, 822, 823	45.000,00	56.000,00	56.000,00
15	Transfererträge von Trägern des öffentlichen Rechts	Gruppen 860 bis 863, 888	42.000,00	329.900,00	329.900,00
16	Sonstige Transfererträge	Gruppen 809, 864 bis 868, 880		5.500,00	5.500,00
17	Gewinnentnahmen der Gemeinde von Unternehmungen und marktbestimmten Betrieben der Gemeinde (A 85-89)	Gruppe 869 und 879			
18	Erträge aus Veräußerungen und sonstige Erträge	Gruppen 814, 815, 824, 827, 828 und 829	346.900,00	1.527.800,00	1.527.800,00
19	Summe 1 (Erträge)		1.680.900,00	6.631.800,00	6.631.800,00
Aufwendungen der operativen Gebarung					
20	Personalaufwand	Klasse 5 ohne nicht finanzierungswirksame Konten	57.000,00	1.164.400,00	1.164.400,00
21	Pensionen und sonstige Ruhebezüge	Gruppen 760, 761		18.000,00	18.000,00
22	Bezüge der gewählten Organe	Gruppe 721		147.900,00	147.900,00
23	Gebrauchs- und Verbrauchsgüter, Handelswaren	Klasse 4	182.300,00	178.000,00	178.000,00
24	Verwaltungs- und Betriebsaufwand	Klasse 6 ohne Gruppen 650 bis 655, 657, 658, 680 bis 687, 689, 690, 694 bis 699; Unterklassen 70 bis 72 ohne Gruppen 706 und 721; Gruppe 790	434.000,00	2.635.300,00	2.635.300,00
25	Zinsen für Finanzschulden	Gruppen 650, 651, 653 und 657	82.800,00	56.100,00	56.100,00
26	Laufende Transfers an Träger des öffentlichen Rechts	Gruppen 750 bis 754		1.954.800,00	1.954.800,00
27	Sonstige laufende Transfers	Gruppen 755 bis 757, 759, 764, 768, 780 und 781		41.500,00	41.500,00
28	Gewinnentnahmen der Gemeinde von Unternehmungen und marktbestimmten Betrieben der Gemeinde (A 85-89)	Gruppe 769			
29	Summe 2 (Aufwendungen)		756.100,00	6.196.000,00	6.196.000,00
91	SALDO 1: Ergebnis der operativen Gebarung	Summe 1 minus Summe 2	924.800,00	435.800,00	435.800,00

1. Nachtragsvoranschlag 2023

Marktgemeinde Atzenbrugg

Querschnitt (Anlage 5b)

Bezeichnung	Zuordnung Abgang/Zugang zu den Bestandskonten und der Kapitaltransferkonten	Summe Haushalt	davon A 85 - 89	Summe ohne A 85 - 89
Vermögensgebarung mit Kapitaltransfers ohne Finanztransaktionen				
30 Veräußerung von unbeweglichem Vermögen	Unterklassen 00, 01, 05 und 06; Gruppen 801, 802 und 805 (bei unbeweglichen Kulturgütern)	10.000,00		10.000,00
31 Veräußerung von beweglichem Vermögen	Unterklassen 02 bis 04; Gruppen 100, 113, 120, 150, 159, 170 und 175; Gruppen 803, 804 und 805 (bei beweglichen Kulturgütern)	2.500,00		2.500,00
32 Veräußerung von immateriellen Vermögenswerten	Unterklasse 07			
33 Investitionszuschüsse (erhaltene Kapitaltransfers) von Trägern des öffentlichen Rechts	Gruppen 300 bis 303, 309, 871	2.512.800,00	35.000,00	2.477.800,00
34 Sonstige Investitionszuschüsse (erhaltene Kapitaltransfers)	Gruppen 304 bis 308	80.000,00	80.000,00	
39 Summe 3 (Vermögensgebarung mit Kapitaltransfer ohne Finanztransaktionen)		2.605.300,00	115.000,00	2.490.300,00
Vermögensgebarung und Kapitaltransfers ohne Finanztransaktionen				
40 Erwerb von unbeweglichem Vermögen	Unterklassen 00, 01 und 05; Gruppen 060, 061 und 063	2.630.200,00	402.000,00	2.228.200,00
41 Erwerb von beweglichem Vermögen, Aktivierte Vorräte	Unterklassen 02 bis 04; Gruppe 062; Gruppen 100, 113, 120, 150, 159, 170 und 175	86.300,00	1.200,00	85.100,00
42 Erwerb von immateriellen Vermögenswerten	Unterklasse 07	101.200,00		101.200,00
43 Kapitaltransfers an Träger des öffentlichen Rechts	Gruppen 130 und 135; Gruppen 770 bis 774			
44 Sonstige Kapitaltransfers	Gruppen 775 bis 779, 785 und 786	13.100,00		13.100,00
49 Summe 4 (Vermögensgebarung und Kapitaltransfer ohne Finanztransaktionen)		2.830.800,00	403.200,00	2.427.600,00
92 SALDO 2: Saldo der Vermögensgebarung ohne Finanztransaktionen	Summe 3 minus Summe 4	-225.500,00	-288.200,00	62.700,00

Bezeichnung	Zuordnung der Gruppen der Finanzierungsrechnung	nur A 85 - 89
Einzahlungen aus Finanztransaktionen		
50 Veräußerung von Beteiligungen und Wertpapieren	Unterklasse 08; Gruppen 223 und 224	
51 Entnahmen aus Zahlungsmittelreserven	Gruppen 293, 294 und 295	
52 Einzahlungen aus der Rückzahlung von Darlehen an Träger des öffentlichen Rechts	Gruppen 240 bis 244	
53 Einzahlungen aus der Rückzahlung von Darlehen an andere und von Bezugsvorschüssen	Gruppen 245 bis 249 und 273	
54 Aufnahme von Finanzschulden von Trägern des öffentlichen Rechts	Gruppen 340 bis 344, 350 bis 354	
55 Aufnahme von Finanzschulden von anderen	Unterklasse 32; Gruppen 345 bis 349, 355 bis 357	
58 Ausgleichszahlungen aus Finanzderivaten	Gruppen 821 und 826	
59 Summe 5 (Einzahlungen aus Finanztransaktionen)		0,00
Auszahlungen aus Finanztransaktionen		
60 Erwerb von Beteiligungen und Wertpapieren	Unterklasse 08; Gruppen 223 und 224	
61 Zuführung an Zahlungsmittelreserven	Gruppen 293, 294 und 295	
62 Gewährung von Darlehen an Träger des öffentlichen Rechts	Gruppen 240 bis 244	
63 Gewährung von Darlehen an andere und von Bezugsvorschüssen	Gruppen 245 bis 249 und 273	
64 Rückzahlung von Finanzschulden bei Trägern des öffentlichen Rechts	Gruppen 340 bis 344, 350 bis 354	32.100,00
65 Rückzahlung von Finanzschulden bei anderen	Unterklasse 32; Gruppen 345 bis 349, 355 bis 357	275.400,00
68 Ausgleichszahlungen aus Finanzderivaten	Gruppen 652, 655 und 658	
69 Summe 6 (Auszahlungen aus Finanztransaktionen)		307.500,00
93 SALDO 3: Saldo der Finanztransaktionen	Summe 5 minus Summe 6	-307.500,00
94 SALDO 4:	Summe der Salden 1, 2 und 3	329.100,00
II. Ableitung des Finanzierungssaldos		
70 Jahresergebnis Haushalt ohne A 85 - 89 und ohne Finanztransaktionen	Saldo 1 plus Saldo 2	498.500,00
71 Überrechnung Jahresergebnis A 85 - 89	Saldo 4 der Spalte "nur A 85 - 89"	329.100,00
95 Finanzierungssaldo ('vorläufiges Maastricht-Ergebnis')		827.600,00

1. NVA Ergebnis- und Finanzierungsvoranschlag Detailnachweis

1. Nachtragsvoranschlag 2023

Marktgemeinde Atzenbrugg

NVA Ergebnis- und Finanzierungsvoranschlag Detailnachweis

		MVAG		VC QU	Ergebnisvoranschlag		Finanzierungsvoranschlag			
		EH	FH		VA 2023 inkl. NVA	VA 2023	1. NVA	VA 2023 inkl. NVA	VA 2023	1. NVA
0 Vertretungskörper und allgemeine Verwaltung										
00	Gewählte Gemeindeorgane									
000	Gewählte Gemeindeorgane									
000000	Gewählte Gemeindeorgane									
Operative Gebarung										
2/000000+828000	Rückersätze von Ausgaben (D&O Vers.)	2116	3116	18	1.200,00	1.700,00	-500,00	1.200,00	1.700,00	-500,00
SU 21 / 31	Summe Erträge / Einzahlungen operative Gebarung				1.200,00	1.700,00	-500,00	1.200,00	1.700,00	-500,00
1/000000-400000	Geringwertige Wirtschaftsgüter (GWG)	2221	3221	23		500,00	-500,00		500,00	-500,00
1/000000-457000	Information des Bürgermeisters	2221	3221	23	5.000,00	4.500,00	500,00	5.000,00	4.500,00	500,00
1/000000-582000	Sonst.DGB zur soz.Sicherheit	2212	3212	20	13.000,00	13.000,00		13.000,00	13.000,00	
1/000000-670000	Versicherungen	2222	3222	24	3.400,00	3.400,00		3.400,00	3.400,00	
1/000000-721000	Bezüge der Organe	2225	3225	22	146.400,00	146.400,00		146.400,00	146.400,00	
1/000000-723000	Amtspauschalien u. Repräsentationsausgaben	2225	3225	24	1.000,00	1.000,00		1.000,00	1.000,00	
1/000000-724000	Reisegebühren	2225	3225	24	100,00	100,00		100,00	100,00	
1/000000-757000	Schulungsbeiträge	2234	3234	27	6.400,00	6.400,00		6.400,00	6.400,00	
1/000000-760000	Bürgermeisterpensionen	2234	3234	21	18.000,00	18.000,00		18.000,00	18.000,00	
SU 22 / 32	Summe Aufwendungen / Auszahlungen operative Gebarung				193.300,00	193.300,00	0,00	193.300,00	193.300,00	0,00
SA 0 / SA 1	(0) Nettoergebnis (21 - 22) / (1) Geldfluss operative Gebarung (31 – 32)				-192.100,00	-191.600,00	-500,00	-192.100,00	-191.600,00	-500,00
SU 23	Summe Haushaltsrücklagen				0,00	0,00	0,00	0,00	0,00	0,00
SA00	Nettoergebnis nach Zuw./Entn. Haushaltsrücklagen (Saldo 0 +/- SU23)				-192.100,00	-191.600,00	-500,00			
Investive Gebarung										
SU 33	Summe Einzahlungen investive Gebarung							0,00	0,00	0,00
SU 34	Summe Auszahlungen investive Gebarung							0,00	0,00	0,00
SA2	Saldo (2) Geldfluss aus der Investiven Gebarung (33 – 34)							0,00	0,00	0,00
SA3	Saldo (3) Nettofinanzierungssaldo (Saldo 1 + Saldo 2)							-192.100,00	-191.600,00	-500,00
Finanzierungstätigkeit										
SU 35	Summe Einzahlungen aus der Finanzierungstätigkeit							0,00	0,00	0,00
SU 36	Summe Auszahlungen aus der Finanzierungstätigkeit							0,00	0,00	0,00
SA4	Saldo (4) Geldfluss aus der Finanzierungstätigkeit (35 – 36)							0,00	0,00	0,00
SA5	Saldo (5) Geldfluss aus der voranschlagswirksamen Gebarung (Saldo 3 + Saldo 4)							-192.100,00	-191.600,00	-500,00

1. Nachtragsvoranschlag 2023

Marktgemeinde Atzenbrugg

NVA Ergebnis- und Finanzierungsvoranschlag Detailnachweis

		MVAG		VC QU	Ergebnisvoranschlag		Finanzierungsvoranschlag			
		EH	FH		VA 2023 inkl. NVA	VA 2023	1. NVA	VA 2023 inkl. NVA	VA 2023	1. NVA
01	Hauptverwaltung									
010	Zentralamt									
010000	Gemeindeamt									
Operative Gebarung										
2/010000+811000	Mieten und Betriebs/Heizkostenkosten (Archiv)	2115	3115	14	2.500,00	2.500,00		2.500,00	2.500,00	
2/010000+811100	Einnahmen aus der Vermietung Schloss Atzenbrugg	2115	3115	14		6.000,00	-6.000,00		6.000,00	-6.000,00
2/010000+811200	Einnahmen aus der Vermietung von Räumlichkeiten inkl. Dachgeschoss	2115	3115	14	4.500,00	4.500,00		4.500,00	4.500,00	
2/010000+813000	Erträge aus der Auflösung von Investitionszuschüssen (Kapitaltransfers)	2127			100,00		100,00			
2/010000+816000	Kostenersatz BEV Adressregister	2114	3114	13	200,00	200,00		200,00	200,00	
2/010000+817000	Erträge aus der Auflösung von sonstigen Rückstellungen	2117			100,00		100,00			
2/010000+827000	Personalkostenersätze	2116	3116	18	12.000,00	9.000,00	3.000,00	12.000,00	9.000,00	3.000,00
2/010000+827100	Personalkostenersätze extern	2116	3116	18	15.000,00	15.000,00		15.000,00	15.000,00	
2/010000+828000	Rückersätze von Ausgaben	2116	3116	18	10.600,00	2.200,00	8.400,00	10.600,00	2.200,00	8.400,00
2/010000+828100	Kostenersatz Sachaufwand KommReal	2116	3116	18	6.600,00	6.000,00	600,00	6.600,00	6.000,00	600,00
2/010000+829000	Sonstige Einnahmen	2116	3116	18	1.000,00	1.000,00		1.000,00	1.000,00	
2/010000+871001	Kapitaltransfers aus Energiespar-Gemeinde-Bedarfszuweisungsmittel	2121	3121	2 33						
SU 21 / 31	Summe Erträge / Einzahlungen operative Gebarung				52.600,00	46.400,00	6.200,00	52.400,00	46.400,00	6.000,00
1/010000-400000	Geringwertige Wirtschaftsgüter (GWG)	2221	3221	23	800,00	500,00	300,00	800,00	500,00	300,00
1/010000-452000	Treibstoffe	2221	3221	23	800,00	800,00		800,00	800,00	
1/010000-454000	Reinigungsmittel	2221	3221	23	1.000,00	1.000,00		1.000,00	1.000,00	
1/010000-456000	Schreib-, Zeichen- u. sonst. Büromittel	2221	3221	23	6.000,00	5.000,00	1.000,00	6.000,00	5.000,00	1.000,00
1/010000-456100	Kopierabrechnung Ricoh	2221	3221	23	9.000,00	9.000,00		9.000,00	9.000,00	
1/010000-457000	Druckwerke	2221	3221	23	2.800,00	2.800,00		2.800,00	2.800,00	
1/010000-459000	Sonst. Verbrauchsgüter	2221	3221	23	100,00	100,00		100,00	100,00	
1/010000-510000	Bezüge für VB der Verwaltung	2211	3211	20	124.900,00	124.900,00		124.900,00	124.900,00	
1/010000-511000	Geldbezüge der Vertragsbediensteten in handwerklicher Verwendung	2211	3211	20	29.300,00	29.300,00		29.300,00	29.300,00	
1/010000-565000	Mehrleistungsvergütung	2211	3211	20	4.000,00	4.000,00		4.000,00	4.000,00	
1/010000-569000	Sonstige Nebengebühren	2211	3211	20	500,00	500,00		500,00	500,00	
1/010000-580000	Dienstgeberbeiträge zum Ausgleichsfonds für Familienbeihilfen	2212	3212	20	6.200,00	6.200,00		6.200,00	6.200,00	
1/010000-582000	Sonst. DGB zur sozialen Sicherheit	2212	3212	20	31.600,00	31.600,00		31.600,00	31.600,00	
1/010000-582100	MV-Kasse	2212	3212	20	2.400,00	2.400,00		2.400,00	2.400,00	
1/010000-590000	Freiwillige Sozialleistungen	2212	3212	20	5.200,00	5.200,00		5.200,00	5.200,00	

1. Nachtragsvoranschlag 2023

Marktgemeinde Atzenbrugg

NVA Ergebnis- und Finanzierungsvoranschlag Detailnachweis

		MVAG		VC QU	Ergebnisvoranschlag		Finanzierungsvoranschlag			
		EH	FH		VA 2023 inkl. NVA	VA 2023	1. NVA	VA 2023 inkl. NVA	VA 2023	1. NVA
1/010000-592000	Dotierung von Rückstellungen für Jubiläumswendungen	2214			5.500,00	5.500,00				
1/010000-600000	Strom	2222	3222	24	12.000,00	8.100,00	3.900,00	12.000,00	8.100,00	3.900,00
1/010000-614000	Instandhaltung von Gebäuden und Bauten	2224	3224	24	1.000,00	1.000,00		1.000,00	1.000,00	
1/010000-616000	Instandhaltung von Maschinen und Maschinenanlagen	2224	3224	24	3.000,00	3.000,00		3.000,00	3.000,00	
1/010000-617000	Instandhaltung von Fahrzeugen	2224	3224	24	300,00	300,00		300,00	300,00	
1/010000-630000	Porto	2222	3222	24	9.000,00	9.000,00		9.000,00	9.000,00	
1/010000-631000	Telekommunikationsdienste	2222	3222	24	5.000,00	5.000,00		5.000,00	5.000,00	
1/010000-640000	Beratungskosten	2222	3222	24	10.000,00	8.000,00	2.000,00	10.000,00	8.000,00	2.000,00
1/010000-670000	Versicherungen	2222	3222	24	4.600,00	4.600,00		4.600,00	4.600,00	
1/010000-670100	KFZ-Versicherung	2222	3222	24	300,00	300,00		300,00	300,00	
1/010000-680000	Planmäßige Abschreibung	2226			5.400,00	5.400,00				
1/010000-700000	Mietzinse	2223	3223	24	9.400,00	9.400,00		9.400,00	9.400,00	
1/010000-720000	Personalkosten	2225	3225	24	12.000,00	12.000,00		12.000,00	12.000,00	
1/010000-724000	Reisegebühren	2225	3225	24	100,00	100,00		100,00	100,00	
1/010000-728000	Entgelte für sonstige Leistungen	2225	3225	24	2.700,00	2.700,00		2.700,00	2.700,00	
SU 22 / 32	Summe Aufwendungen / Auszahlungen operative Gebarung				304.900,00	297.700,00	7.200,00	294.000,00	286.800,00	7.200,00
SA 0 / SA 1	(0) Nettoergebnis (21 - 22) / (1) Geldfluss operative Gebarung (31 - 32)				-252.300,00	-251.300,00	-1.000,00	-241.600,00	-240.400,00	-1.200,00
SU 23	Summe Haushaltsrücklagen				0,00	0,00	0,00	0,00	0,00	0,00
SA00	Nettoergebnis nach Zuw./Entn. Haushaltsrücklagen (Saldo 0 +/- SU23)				-252.300,00	-251.300,00	-1.000,00			
Investive Gebarung										
SU 33	Summe Einzahlungen investive Gebarung							0,00	0,00	0,00
1/010000-010000	Gebäude und Bauten		3413	2 40						
1/010000-020000	Ankauf von Maschinen		3414	2 41				500,00	500,00	
1/010000-040000	Fahrzeuge		3414	2 41						
1/010000-042000	Amtsausstattung		3415	2 41				3.500,00	2.000,00	1.500,00
SU 34	Summe Auszahlungen investive Gebarung							4.000,00	2.500,00	1.500,00
SA2	Saldo (2) Geldfluss aus der Investiven Gebarung (33 - 34)							-4.000,00	-2.500,00	-1.500,00
SA3	Saldo (3) Nettofinanzierungssaldo (Saldo 1 + Saldo 2)							-245.600,00	-242.900,00	-2.700,00
Finanzierungstätigkeit										
SU 35	Summe Einzahlungen aus der Finanzierungstätigkeit							0,00	0,00	0,00
SU 36	Summe Auszahlungen aus der Finanzierungstätigkeit							0,00	0,00	0,00
SA4	Saldo (4) Geldfluss aus der Finanzierungstätigkeit (35 - 36)							0,00	0,00	0,00
SA5	Saldo (5) Geldfluss aus der voranschlagswirksamen Gebarung (Saldo 3 + Saldo 4)							-245.600,00	-242.900,00	-2.700,00

1. Nachtragsvoranschlag 2023

Marktgemeinde Atzenbrugg

NVA Ergebnis- und Finanzierungsvoranschlag Detailnachweis

	MVAG	VC QU	Ergebnisvoranschlag			Finanzierungsvoranschlag				
			EH	FH	VA 2023 inkl. NVA	VA 2023	1. NVA	VA 2023 inkl. NVA	VA 2023	1. NVA
011	Personalamt									
011000	Personalamt									
Operative Gebarung										
SU 21 / 31	Summe Erträge / Einzahlungen operative Gebarung				0,00	0,00	0,00	0,00	0,00	0,00
1/011000-710000	Öffentliche Abgaben, ohne Gebühren gemäß FAG (Ausgleichstaxe BEinstG)	2225	3225	24	900,00		900,00	900,00		900,00
SU 22 / 32	Summe Aufwendungen / Auszahlungen operative Gebarung				900,00	0,00	900,00	900,00	0,00	900,00
SA 0 / SA 1	(0) Nettoergebnis (21 - 22) / (1) Geldfluss operative Gebarung (31 - 32)				-900,00	0,00	-900,00	-900,00	0,00	-900,00
SU 23	Summe Haushaltsrücklagen				0,00	0,00	0,00	0,00	0,00	0,00
SA00	Nettoergebnis nach Zuw./Entn. Haushaltsrücklagen (Saldo 0 +/- SU23)				-900,00	0,00	-900,00			
Investive Gebarung										
SU 33	Summe Einzahlungen investive Gebarung						0,00	0,00		0,00
SU 34	Summe Auszahlungen investive Gebarung						0,00	0,00		0,00
SA2	Saldo (2) Geldfluss aus der Investiven Gebarung (33 - 34)						0,00	0,00		0,00
SA3	Saldo (3) Nettofinanzierungssaldo (Saldo 1 + Saldo 2)						-900,00	0,00		-900,00
Finanzierungstätigkeit										
SU 35	Summe Einzahlungen aus der Finanzierungstätigkeit						0,00	0,00		0,00
SU 36	Summe Auszahlungen aus der Finanzierungstätigkeit						0,00	0,00		0,00
SA4	Saldo (4) Geldfluss aus der Finanzierungstätigkeit (35 - 36)						0,00	0,00		0,00
SA5	Saldo (5) Geldfluss aus der voranschlagswirksamen Gebarung (Saldo 3 + Saldo 4)						-900,00	0,00		-900,00
019	Repräsentation									
019000	Repräsentationen									
Operative Gebarung										
2/019000+810000	Erträge aus Leistungen	2114	3114	13						
SU 21 / 31	Summe Erträge / Einzahlungen operative Gebarung				0,00	0,00	0,00	0,00	0,00	0,00
1/019000-723000	Repräsentationsausgaben	2225	3225	24	5.000,00	5.000,00	5.000,00	5.000,00		
SU 22 / 32	Summe Aufwendungen / Auszahlungen operative Gebarung				5.000,00	5.000,00	0,00	5.000,00	5.000,00	0,00
SA 0 / SA 1	(0) Nettoergebnis (21 - 22) / (1) Geldfluss operative Gebarung (31 - 32)				-5.000,00	-5.000,00	0,00	-5.000,00	-5.000,00	0,00
SU 23	Summe Haushaltsrücklagen				0,00	0,00	0,00	0,00	0,00	0,00
SA00	Nettoergebnis nach Zuw./Entn. Haushaltsrücklagen (Saldo 0 +/- SU23)				-5.000,00	-5.000,00	0,00			
Investive Gebarung										
SU 33	Summe Einzahlungen investive Gebarung						0,00	0,00		0,00
SU 34	Summe Auszahlungen investive Gebarung						0,00	0,00		0,00
SA2	Saldo (2) Geldfluss aus der Investiven Gebarung (33 - 34)						0,00	0,00		0,00
SA3	Saldo (3) Nettofinanzierungssaldo (Saldo 1 + Saldo 2)						-5.000,00	-5.000,00		0,00
Finanzierungstätigkeit										
SU 35	Summe Einzahlungen aus der Finanzierungstätigkeit						0,00	0,00		0,00

1. Nachtragsvoranschlag 2023

Marktgemeinde Atzenbrugg

NVA Ergebnis- und Finanzierungsvoranschlag Detailnachweis

		MVAG		VC QU	Ergebnisvoranschlag			Finanzierungsvoranschlag		
		EH	FH		VA 2023 inkl. NVA	VA 2023	1. NVA	VA 2023 inkl. NVA	VA 2023	1. NVA
SU 36	Summe Auszahlungen aus der Finanzierungstätigkeit							0,00	0,00	0,00
SA4	Saldo (4) Geldfluss aus der Finanzierungstätigkeit (35 – 36)							0,00	0,00	0,00
SA5	Saldo (5) Geldfluss aus der voranschlagswirksamen Gebarung (Saldo 3 + Saldo 4)							-5.000,00	-5.000,00	0,00
02	Hauptverwaltung									
021	Statistisches Amt									
021000	Statistisches Amt									
Operative Gebarung										
2/021000+816000	Ersatz für Statistische Erhebungen	2114	3114	13	100,00	100,00		100,00	100,00	
SU 21 / 31	Summe Erträge / Einzahlungen operative Gebarung				100,00	100,00	0,00	100,00	100,00	0,00
SU 22 / 32	Summe Aufwendungen / Auszahlungen operative Gebarung				0,00	0,00	0,00	0,00	0,00	0,00
SA 0 / SA 1	(0) Nettoergebnis (21 - 22) / (1) Geldfluss operative Gebarung (31 – 32)				100,00	100,00	0,00	100,00	100,00	0,00
SU 23	Summe Haushaltsrücklagen				0,00	0,00	0,00	0,00	0,00	0,00
SA00	Nettoergebnis nach Zuw./Entn. Haushaltsrücklagen (Saldo 0 +/- SU23)				100,00	100,00	0,00			
Investive Gebarung										
SU 33	Summe Einzahlungen investive Gebarung							0,00	0,00	0,00
SU 34	Summe Auszahlungen investive Gebarung							0,00	0,00	0,00
SA2	Saldo (2) Geldfluss aus der Investiven Gebarung (33 – 34)							0,00	0,00	0,00
SA3	Saldo (3) Nettofinanzierungssaldo (Saldo 1 + Saldo 2)							100,00	100,00	0,00
Finanzierungstätigkeit										
SU 35	Summe Einzahlungen aus der Finanzierungstätigkeit							0,00	0,00	0,00
SU 36	Summe Auszahlungen aus der Finanzierungstätigkeit							0,00	0,00	0,00
SA4	Saldo (4) Geldfluss aus der Finanzierungstätigkeit (35 – 36)							0,00	0,00	0,00
SA5	Saldo (5) Geldfluss aus der voranschlagswirksamen Gebarung (Saldo 3 + Saldo 4)							100,00	100,00	0,00
022	Standesamt									
022000	Standesamt									
Operative Gebarung										
2/022000+827000	Personalkostenersätze	2116	3116	18	50.000,00	46.000,00	4.000,00	50.000,00	46.000,00	4.000,00
2/022000+827100	Urlaubsvertretung	2116	3116	18	3.800,00	3.500,00	300,00	3.800,00	3.500,00	300,00
2/022000+828000	Rückersätze von Aufwendungen	2116	3116	18	200,00	200,00		200,00	200,00	
SU 21 / 31	Summe Erträge / Einzahlungen operative Gebarung				54.000,00	49.700,00	4.300,00	54.000,00	49.700,00	4.300,00
1/022000-510000	Bezüge für VB der Verwaltung	2211	3211	20	32.900,00	32.900,00		32.900,00	32.900,00	
1/022000-565000	Mehrleistungsvergütung	2211	3211	20	600,00	600,00		600,00	600,00	
1/022000-569000	Sonst. Nebengebühren	2211	3211	20	14.400,00	11.400,00	3.000,00	14.400,00	11.400,00	3.000,00
1/022000-580000	Dienstgeberbeiträge zum Ausgleichs- fonds für Familienbeihilfen	2212	3212	20	1.800,00	1.800,00		1.800,00	1.800,00	

1. Nachtragsvoranschlag 2023

Marktgemeinde Atzenbrugg

NVA Ergebnis- und Finanzierungsvoranschlag Detailnachweis

		MVAG		VC QU	Ergebnisvoranschlag		Finanzierungsvoranschlag			
		EH	FH		VA 2023 inkl. NVA	VA 2023	1. NVA	VA 2023 inkl. NVA	VA 2023	1. NVA
1/022000-582000	Sonst. DG zur sozialen Sicherheit	2212	3212	20	8.900,00	8.900,00		8.900,00	8.900,00	
1/022000-582100	Dienstgeberbeiträge BVA	2212	3212	20	600,00	600,00		600,00	600,00	
1/022000-592000	Dotierung von Rückstellungen für Jubiläumswendungen	2214			600,00	600,00				
1/022000-724000	Reisegebühren	2225	3225	24	100,00	100,00		100,00	100,00	
1/022000-729000	Standesamtsbeitrag (Führungsgemeinde)	2225	3225	24						
1/022000-752000	Standesamtsbeitrag (Führungsgemeinde)	2231	3231	26	15.000,00	15.000,00		15.000,00	15.000,00	
SU 22 / 32	Summe Aufwendungen / Auszahlungen operative Gebarung				74.900,00	71.900,00	3.000,00	74.300,00	71.300,00	3.000,00
SA 0 / SA 1	(0) Nettoergebnis (21 - 22) / (1) Geldfluss operative Gebarung (31 - 32)				-20.900,00	-22.200,00	1.300,00	-20.300,00	-21.600,00	1.300,00
SU 23	Summe Haushaltsrücklagen				0,00	0,00	0,00	0,00	0,00	0,00
SA00	Nettoergebnis nach Zuw./Entn. Haushaltsrücklagen (Saldo 0 +/- SU23)				-20.900,00	-22.200,00	1.300,00			
Investive Gebarung										
SU 33	Summe Einzahlungen investive Gebarung							0,00	0,00	0,00
SU 34	Summe Auszahlungen investive Gebarung							0,00	0,00	0,00
SA2	Saldo (2) Geldfluss aus der Investiven Gebarung (33 - 34)							0,00	0,00	0,00
SA3	Saldo (3) Nettofinanzierungssaldo (Saldo 1 + Saldo 2)							-20.300,00	-21.600,00	1.300,00
Finanzierungstätigkeit										
SU 35	Summe Einzahlungen aus der Finanzierungstätigkeit							0,00	0,00	0,00
SU 36	Summe Auszahlungen aus der Finanzierungstätigkeit							0,00	0,00	0,00
SA4	Saldo (4) Geldfluss aus der Finanzierungstätigkeit (35 - 36)							0,00	0,00	0,00
SA5	Saldo (5) Geldfluss aus der voranschlagswirksamen Gebarung (Saldo 3 + Saldo 4)							-20.300,00	-21.600,00	1.300,00
023	Einwohneramt									
023000	Einwohneramt									
Operative Gebarung										
SU 21 / 31	Summe Erträge / Einzahlungen operative Gebarung				0,00	0,00	0,00	0,00	0,00	0,00
1/023000-510000	Geldbezüge der Vertragsbediensteten der Verwaltung	2211	3211	20	7.100,00	7.100,00		7.100,00	7.100,00	
1/023000-565000	Mehrleistungsvergütung	2211	3211	20	100,00	100,00		100,00	100,00	
1/023000-569000	Sonstige Nebengebühren	2211	3211	20	200,00	200,00		200,00	200,00	
1/023000-580000	Dienstgeberbeiträge zum Ausgleichsfonds für Familienbeihilfen	2212	3212	20	300,00	300,00		300,00	300,00	
1/023000-582000	Sonstige Dienstgeberbeiträge zur sozialen Sicherheit	2212	3212	20	1.500,00	1.500,00		1.500,00	1.500,00	
1/023000-582100	Dienstgeberbeiträge BVA	2212	3212	20	100,00	100,00		100,00	100,00	
1/023000-592000	Dotierung von Rückstellungen für Jubiläumswendungen	2214			200,00	200,00				
1/023000-724000	Reisegebühren	2225	3225	24	100,00	100,00		100,00	100,00	

1. Nachtragsvoranschlag 2023

Marktgemeinde Atzenbrugg

NVA Ergebnis- und Finanzierungsvoranschlag Detailnachweis

		MVAG		VC QU	Ergebnisvoranschlag			Finanzierungsvoranschlag		
		EH	FH		VA 2023 inkl. NVA	VA 2023	1. NVA	VA 2023 inkl. NVA	VA 2023	1. NVA
1/023000-729100	Entgelte für sonstige Leistungen (LMR)	2225	3225	24	2.000,00	2.500,00	-500,00	2.000,00	2.500,00	-500,00
SU 22 / 32	Summe Aufwendungen / Auszahlungen operative Gebarung				11.600,00	12.100,00	-500,00	11.400,00	11.900,00	-500,00
SA 0 / SA 1	(0) Nettoergebnis (21 - 22) / (1) Geldfluss operative Gebarung (31 - 32)				-11.600,00	-12.100,00	500,00	-11.400,00	-11.900,00	500,00
SU 23	Summe Haushaltsrücklagen				0,00	0,00	0,00	0,00	0,00	0,00
SA00	Nettoergebnis nach Zuw./Entn. Haushaltsrücklagen (Saldo 0 +/- SU23)				-11.600,00	-12.100,00	500,00			
Investive Gebarung										
SU 33	Summe Einzahlungen investive Gebarung							0,00	0,00	0,00
SU 34	Summe Auszahlungen investive Gebarung							0,00	0,00	0,00
SA2	Saldo (2) Geldfluss aus der Investiven Gebarung (33 - 34)							0,00	0,00	0,00
SA3	Saldo (3) Nettofinanzierungssaldo (Saldo 1 + Saldo 2)							-11.400,00	-11.900,00	500,00
Finanzierungstätigkeit										
SU 35	Summe Einzahlungen aus der Finanzierungstätigkeit							0,00	0,00	0,00
SU 36	Summe Auszahlungen aus der Finanzierungstätigkeit							0,00	0,00	0,00
SA4	Saldo (4) Geldfluss aus der Finanzierungstätigkeit (35 - 36)							0,00	0,00	0,00
SA5	Saldo (5) Geldfluss aus der voranschlagswirksamen Gebarung (Saldo 3 + Saldo 4)							-11.400,00	-11.900,00	500,00
024	Wahlamt									
024000	Wahlangelegenheiten									
Operative Gebarung										
2/024000+816000	Kostenersatz Land	2114	3114	13	4.500,00	3.000,00	1.500,00	4.500,00	3.000,00	1.500,00
SU 21 / 31	Summe Erträge / Einzahlungen operative Gebarung				4.500,00	3.000,00	1.500,00	4.500,00	3.000,00	1.500,00
1/024000-720000	Personalkosten	2225	3225	24	1.500,00	500,00	1.000,00	1.500,00	500,00	1.000,00
1/024000-728000	Kosten der Wahlen	2225	3225	24	6.500,00	5.000,00	1.500,00	6.500,00	5.000,00	1.500,00
SU 22 / 32	Summe Aufwendungen / Auszahlungen operative Gebarung				8.000,00	5.500,00	2.500,00	8.000,00	5.500,00	2.500,00
SA 0 / SA 1	(0) Nettoergebnis (21 - 22) / (1) Geldfluss operative Gebarung (31 - 32)				-3.500,00	-2.500,00	-1.000,00	-3.500,00	-2.500,00	-1.000,00
SU 23	Summe Haushaltsrücklagen				0,00	0,00	0,00	0,00	0,00	0,00
SA00	Nettoergebnis nach Zuw./Entn. Haushaltsrücklagen (Saldo 0 +/- SU23)				-3.500,00	-2.500,00	-1.000,00			
Investive Gebarung										
SU 33	Summe Einzahlungen investive Gebarung							0,00	0,00	0,00
SU 34	Summe Auszahlungen investive Gebarung							0,00	0,00	0,00
SA2	Saldo (2) Geldfluss aus der Investiven Gebarung (33 - 34)							0,00	0,00	0,00
SA3	Saldo (3) Nettofinanzierungssaldo (Saldo 1 + Saldo 2)							-3.500,00	-2.500,00	-1.000,00
Finanzierungstätigkeit										
SU 35	Summe Einzahlungen aus der Finanzierungstätigkeit							0,00	0,00	0,00
SU 36	Summe Auszahlungen aus der Finanzierungstätigkeit							0,00	0,00	0,00
SA4	Saldo (4) Geldfluss aus der Finanzierungstätigkeit (35 - 36)							0,00	0,00	0,00
SA5	Saldo (5) Geldfluss aus der voranschlagswirksamen Gebarung (Saldo 3 + Saldo 4)							-3.500,00	-2.500,00	-1.000,00

1. Nachtragsvoranschlag 2023

Marktgemeinde Atzenbrugg

NVA Ergebnis- und Finanzierungsvoranschlag Detailnachweis

		MVAG		VC QU	Ergebnisvoranschlag		Finanzierungsvoranschlag				
		EH	FH		VA 2023 inkl. NVA	VA 2023	1. NVA	VA 2023 inkl. NVA	VA 2023	1. NVA	
029	Amtsgebäude										
029000	Amtsgebäude										
Operative Gebarung											
2/029000+811000	Mieten und Betriebskostenersätze	2115	3115	14	3.500,00	4.000,00	-500,00	7.700,00	4.000,00	3.700,00	
2/029000+813000	Erträge aus der Auflösung von Investitionszuschüssen (Kapitaltransfers)		2127		2.900,00	2.900,00					
2/029000+828000	Betriebs- und Heizkostenersätze	2116	3116	18	8.500,00	8.500,00		8.500,00	8.500,00		
2/029000+829100	Sonstige Erträge (EDV)	2116	3116	18	300,00	300,00		300,00	300,00		
2/029000+861200	Zinsenzuschuss des Landes	2121	3121	15	1.700,00	500,00	1.200,00	1.700,00	500,00	1.200,00	
SU 21 / 31	Summe Erträge / Einzahlungen operative Gebarung				16.900,00	16.200,00	700,00	18.200,00	13.300,00	4.900,00	
1/029000-400000	Geringwertige Wirtschaftsgüter (GWG) Amtsgebäude und EDV	2221	3221	23	500,00	500,00		500,00	500,00		
1/029000-451000	Brennstoffe	2221	3221	23	5.000,00	5.000,00		5.000,00	5.000,00		
1/029000-456000	Schreib-, Zeichen- und sonstige Büromittel	2221	3221	23	800,00	800,00		800,00	800,00		
1/029000-456200	Kosen für Programme (EDV)	2221	3221	23							
1/029000-459000	Sonstige Verbrauchsgüter	2221	3221	23	100,00	100,00		100,00	100,00		
1/029000-510000	Geldbezüge der Vertragsbediensteten der Verwaltung	2211	3211	20	6.300,00	6.300,00		6.300,00	6.300,00		
1/029000-565000	Mehrleistungsvergütungen (EDV)	2211	3211	20	200,00	200,00		200,00	200,00		
1/029000-569000	Sonstige Nebengebühren (EDV)	2211	3211	20	200,00	200,00		200,00	200,00		
1/029000-580000	Dienstgeberbeiträge zum Ausgleichsfonds für Familienbeihilfen (EDV)	2212	3212	20	300,00	300,00		300,00	300,00		
1/029000-582000	Sonstige Dienstgeberbeiträge zur sozialen Sicherheit (EDV)	2212	3212	20	1.300,00	1.300,00		1.300,00	1.300,00		
1/029000-582100	MV-Kasse (EDV)	2212	3212	20	100,00	100,00		100,00	100,00		
1/029000-592000	Dotierung von Rückstellungen für Jubiläumswendungen (EDV)	2214			500,00	500,00					
1/029000-614000	Instandhaltung von Gebäuden	2224	3224	24	5.000,00	5.000,00		5.000,00	5.000,00		
1/029000-616000	Softwarewartung (EDV)	2224	3224	24							
1/029000-618000	Softwarewartung (EDV)	2224	3224	24	32.000,00	25.000,00	7.000,00	32.000,00	25.000,00	7.000,00	
1/029000-650000	Kreditzinsen	2241	3241	25	2.000,00	700,00	1.300,00	2.000,00	700,00	1.300,00	
1/029000-670000	Versicherungen	2222	3222	24	1.500,00	1.500,00		1.500,00	1.500,00		
1/029000-680000	Planmäßige Abschreibung	2226			41.100,00	41.100,00					
1/029000-710000	Öffentliche Abgaben	2225	3225	24	3.500,00	3.500,00		3.500,00	3.500,00		
1/029000-720000	Personalkosten	2225	3225	24	3.500,00	3.500,00		3.500,00	3.500,00		
1/029000-724000	Reisegebühren	2225	3225	24	100,00	100,00		100,00	100,00		
1/029000-728000	Entgelte für sonstige Leistungen (EDV) Lohnverrechnung	2225	3225	24	4.000,00	4.000,00		4.000,00	4.000,00		
1/029000-728001	Kosten Homepage, Usergebühren	2225	3225	24	1.000,00	1.500,00	-500,00	1.000,00	1.500,00	-500,00	

1. Nachtragsvoranschlag 2023

Marktgemeinde Atzenbrugg

NVA Ergebnis- und Finanzierungsvoranschlag Detailnachweis

		MVAG		VC QU	Ergebnisvoranschlag			Finanzierungsvoranschlag		
		EH	FH		VA 2023 inkl. NVA	VA 2023	1. NVA	VA 2023 inkl. NVA	VA 2023	1. NVA
1/029000-729000	Sonstige Ausgaben	2225	3225	24	1.200,00	1.200,00		1.200,00	1.200,00	
SU 22 / 32	Summe Aufwendungen / Auszahlungen operative Gebarung				110.200,00	102.400,00	7.800,00	68.600,00	60.800,00	7.800,00
SA 0 / SA 1	(0) Nettoergebnis (21 - 22) / (1) Geldfluss operative Gebarung (31 - 32)				-93.300,00	-86.200,00	-7.100,00	-50.400,00	-47.500,00	-2.900,00
SU 23	Summe Haushaltsrücklagen				0,00	0,00	0,00	0,00	0,00	0,00
SA00	Nettoergebnis nach Zuw./Entn. Haushaltsrücklagen (Saldo 0 +/- SU23)				-93.300,00	-86.200,00	-7.100,00			
Investive Gebarung										
SU 33	Summe Einzahlungen investive Gebarung							0,00	0,00	0,00
1/029000-010000	Gebäude und Bauten		3413	2 40						
1/029000-042000	Amtsausstattung und EDV		3415	2 41				2.000,00	2.000,00	
1/029000-070000	Aktivierungsfähige Rechte (immaterielle Vermögenswerte)		3411	2 42						
SU 34	Summe Auszahlungen investive Gebarung							2.000,00	2.000,00	0,00
SA2	Saldo (2) Geldfluss aus der Investiven Gebarung (33 - 34)							-2.000,00	-2.000,00	0,00
SA3	Saldo (3) Nettofinanzierungssaldo (Saldo 1 + Saldo 2)							-52.400,00	-49.500,00	-2.900,00
Finanzierungstätigkeit										
SU 35	Summe Einzahlungen aus der Finanzierungstätigkeit							0,00	0,00	0,00
1/029000-346000	Tilgung von Darlehen		3614	65				36.500,00	36.500,00	
SU 36	Summe Auszahlungen aus der Finanzierungstätigkeit							36.500,00	36.500,00	0,00
SA4	Saldo (4) Geldfluss aus der Finanzierungstätigkeit (35 - 36)							-36.500,00	-36.500,00	0,00
SA5	Saldo (5) Geldfluss aus der voranschlagswirksamen Gebarung (Saldo 3 + Saldo 4)							-88.900,00	-86.000,00	-2.900,00
03 Bauverwaltung										
031 Amt für Raumordnung und Raumplanung										
031000 Raumordnung und Raumplanung										
Operative Gebarung										
SU 21 / 31	Summe Erträge / Einzahlungen operative Gebarung				0,00	0,00	0,00	0,00	0,00	0,00
1/031000-680000	Planmäßige Abschreibung	2226			300,00	300,00				
1/031000-728000	Entgelte für sonstige Leistungen	2225	3225	24	1.000,00	1.000,00		1.000,00	1.000,00	
SU 22 / 32	Summe Aufwendungen / Auszahlungen operative Gebarung				1.300,00	1.300,00	0,00	1.000,00	1.000,00	0,00
SA 0 / SA 1	(0) Nettoergebnis (21 - 22) / (1) Geldfluss operative Gebarung (31 - 32)				-1.300,00	-1.300,00	0,00	-1.000,00	-1.000,00	0,00
SU 23	Summe Haushaltsrücklagen				0,00	0,00	0,00	0,00	0,00	0,00
SA00	Nettoergebnis nach Zuw./Entn. Haushaltsrücklagen (Saldo 0 +/- SU23)				-1.300,00	-1.300,00	0,00			
Investive Gebarung										
SU 33	Summe Einzahlungen investive Gebarung							0,00	0,00	0,00
1/031000-070000	Aktivierungsfähige Rechte (immaterielle Vermögenswerte) - Flächenwidmung		3411	2 42				100.000,00	65.000,00	35.000,00
SU 34	Summe Auszahlungen investive Gebarung							100.000,00	65.000,00	35.000,00

1. Nachtragsvoranschlag 2023

Marktgemeinde Atzenbrugg

NVA Ergebnis- und Finanzierungsvoranschlag Detailnachweis

	MVAG	VC QU	Ergebnisvoranschlag			Finanzierungsvoranschlag				
			EH	FH	VA 2023 inkl. NVA	VA 2023	1. NVA	VA 2023 inkl. NVA	VA 2023	1. NVA
SA2			Saldo (2) Geldfluss aus der Investiven Gebarung (33 – 34)				-100.000,00	-65.000,00	-35.000,00	
SA3			Saldo (3) Nettofinanzierungssaldo (Saldo 1 + Saldo 2)				-101.000,00	-66.000,00	-35.000,00	
Finanzierungstätigkeit										
SU 35			Summe Einzahlungen aus der Finanzierungstätigkeit				0,00	0,00	0,00	
SU 36			Summe Auszahlungen aus der Finanzierungstätigkeit				0,00	0,00	0,00	
SA4			Saldo (4) Geldfluss aus der Finanzierungstätigkeit (35 – 36)				0,00	0,00	0,00	
SA5			Saldo (5) Geldfluss aus der voranschlagswirksamen Gebarung (Saldo 3 + Saldo 4)				-101.000,00	-66.000,00	-35.000,00	
032			Vermessungsamt							
032000			Vermessungswesen							
Operative Gebarung										
SU 21 / 31			Summe Erträge / Einzahlungen operative Gebarung			0,00	0,00	0,00	0,00	0,00
1/032000-728000			Vermessungskosten	2225 3225 24	6.500,00	2.000,00	4.500,00	6.500,00	2.000,00	4.500,00
SU 22 / 32			Summe Aufwendungen / Auszahlungen operative Gebarung			6.500,00	2.000,00	4.500,00	6.500,00	2.000,00
SA 0 / SA 1			(0) Nettoergebnis (21 - 22) / (1) Geldfluss operative Gebarung (31 – 32)			-6.500,00	-2.000,00	-4.500,00	-6.500,00	-2.000,00
SU 23			Summe Haushaltsrücklagen			0,00	0,00	0,00	0,00	0,00
SA00			Nettoergebnis nach Zuw./Entn. Haushaltsrücklagen (Saldo 0 +/- SU23)			-6.500,00	-2.000,00	-4.500,00		
Investive Gebarung										
SU 33			Summe Einzahlungen investive Gebarung				0,00	0,00	0,00	0,00
SU 34			Summe Auszahlungen investive Gebarung				0,00	0,00	0,00	0,00
SA2			Saldo (2) Geldfluss aus der Investiven Gebarung (33 – 34)				0,00	0,00	0,00	0,00
SA3			Saldo (3) Nettofinanzierungssaldo (Saldo 1 + Saldo 2)				-6.500,00	-2.000,00	-4.500,00	
Finanzierungstätigkeit										
SU 35			Summe Einzahlungen aus der Finanzierungstätigkeit				0,00	0,00	0,00	0,00
SU 36			Summe Auszahlungen aus der Finanzierungstätigkeit				0,00	0,00	0,00	0,00
SA4			Saldo (4) Geldfluss aus der Finanzierungstätigkeit (35 – 36)				0,00	0,00	0,00	0,00
SA5			Saldo (5) Geldfluss aus der voranschlagswirksamen Gebarung (Saldo 3 + Saldo 4)				-6.500,00	-2.000,00	-4.500,00	
06			Sonstige Maßnahmen							
060			Beiträge an Verbände, Vereine oder sonstige Organisationen							
060000			Beiträge an Verbände, Vereine und sonstige Organisationen							
Operative Gebarung										
SU 21 / 31			Summe Erträge / Einzahlungen operative Gebarung			0,00	0,00	0,00	0,00	0,00
1/060000-726000			Beiträge an Verbände, Vereine (Gem.VV.) - EA	2225 3225 24	23.000,00	23.000,00		23.000,00	23.000,00	
SU 22 / 32			Summe Aufwendungen / Auszahlungen operative Gebarung			23.000,00	23.000,00	0,00	23.000,00	23.000,00
SA 0 / SA 1			(0) Nettoergebnis (21 - 22) / (1) Geldfluss operative Gebarung (31 – 32)			-23.000,00	-23.000,00	0,00	-23.000,00	-23.000,00

1. Nachtragsvoranschlag 2023

Marktgemeinde Atzenbrugg

NVA Ergebnis- und Finanzierungsvoranschlag Detailnachweis

	MVAG	VC QU	Ergebnisvoranschlag			Finanzierungsvoranschlag					
			EH	FH	VA 2023 inkl. NVA	VA 2023	1. NVA	VA 2023 inkl. NVA	VA 2023	1. NVA	
SU 23		Summe Haushaltsrücklagen			0,00	0,00	0,00	0,00	0,00	0,00	
SA00		Nettoergebnis nach Zuw./Entn. Haushaltsrücklagen (Saldo 0 +/- SU23)			-23.000,00	-23.000,00	0,00				
Investive Gebarung											
SU 33		Summe Einzahlungen investive Gebarung					0,00	0,00	0,00	0,00	
SU 34		Summe Auszahlungen investive Gebarung					0,00	0,00	0,00	0,00	
SA2		Saldo (2) Geldfluss aus der Investiven Gebarung (33 – 34)					0,00	0,00	0,00	0,00	
SA3		Saldo (3) Nettofinanzierungssaldo (Saldo 1 + Saldo 2)					-23.000,00	-23.000,00	0,00	0,00	
Finanzierungstätigkeit											
SU 35		Summe Einzahlungen aus der Finanzierungstätigkeit					0,00	0,00	0,00	0,00	
SU 36		Summe Auszahlungen aus der Finanzierungstätigkeit					0,00	0,00	0,00	0,00	
SA4		Saldo (4) Geldfluss aus der Finanzierungstätigkeit (35 – 36)					0,00	0,00	0,00	0,00	
SA5		Saldo (5) Geldfluss aus der voranschlagswirksamen Gebarung (Saldo 3 + Saldo 4)					-23.000,00	-23.000,00	0,00	0,00	
062		Ehrungen und Auszeichnungen									
062000		Ehrungen und Auszeichnungen									
Operative Gebarung											
SU 21 / 31		Summe Erträge / Einzahlungen operative Gebarung			0,00	0,00	0,00	0,00	0,00	0,00	
1/062000-728000		Ehrungen und Auszeichnungen	2225	3225	24	3.000,00	8.000,00	-5.000,00	3.000,00	8.000,00	-5.000,00
SU 22 / 32		Summe Aufwendungen / Auszahlungen operative Gebarung			3.000,00	8.000,00	-5.000,00	3.000,00	8.000,00	-5.000,00	
SA 0 / SA 1		(0) Nettoergebnis (21 - 22) / (1) Geldfluss operative Gebarung (31 – 32)			-3.000,00	-8.000,00	5.000,00	-3.000,00	-8.000,00	5.000,00	
SU 23		Summe Haushaltsrücklagen			0,00	0,00	0,00	0,00	0,00	0,00	
SA00		Nettoergebnis nach Zuw./Entn. Haushaltsrücklagen (Saldo 0 +/- SU23)			-3.000,00	-8.000,00	5.000,00				
Investive Gebarung											
SU 33		Summe Einzahlungen investive Gebarung					0,00	0,00	0,00	0,00	
SU 34		Summe Auszahlungen investive Gebarung					0,00	0,00	0,00	0,00	
SA2		Saldo (2) Geldfluss aus der Investiven Gebarung (33 – 34)					0,00	0,00	0,00	0,00	
SA3		Saldo (3) Nettofinanzierungssaldo (Saldo 1 + Saldo 2)					-3.000,00	-8.000,00	5.000,00	5.000,00	
Finanzierungstätigkeit											
SU 35		Summe Einzahlungen aus der Finanzierungstätigkeit					0,00	0,00	0,00	0,00	
SU 36		Summe Auszahlungen aus der Finanzierungstätigkeit					0,00	0,00	0,00	0,00	
SA4		Saldo (4) Geldfluss aus der Finanzierungstätigkeit (35 – 36)					0,00	0,00	0,00	0,00	
SA5		Saldo (5) Geldfluss aus der voranschlagswirksamen Gebarung (Saldo 3 + Saldo 4)					-3.000,00	-8.000,00	5.000,00	5.000,00	
063		Städtekontakte und Partnerschaften									
063000		Städtekontakte und Partnerschaften									
Operative Gebarung											
SU 21 / 31		Summe Erträge / Einzahlungen operative Gebarung			0,00	0,00	0,00	0,00	0,00	0,00	

1. Nachtragsvoranschlag 2023

Marktgemeinde Atzenbrugg

NVA Ergebnis- und Finanzierungsvoranschlag Detailnachweis

		MVAG		VC QU	Ergebnisvoranschlag			Finanzierungsvoranschlag		
		EH	FH		VA 2023 inkl. NVA	VA 2023	1. NVA	VA 2023 inkl. NVA	VA 2023	1. NVA
1/063000-729000	Kosten Gemeindeparterschaften	2225	3225	24	200,00	500,00	-300,00	200,00	500,00	-300,00
SU 22 / 32	Summe Aufwendungen / Auszahlungen operative Gebarung				200,00	500,00	-300,00	200,00	500,00	-300,00
SA 0 / SA 1	(0) Nettoergebnis (21 - 22) / (1) Geldfluss operative Gebarung (31 - 32)				-200,00	-500,00	300,00	-200,00	-500,00	300,00
SU 23	Summe Haushaltsrücklagen				0,00	0,00	0,00	0,00	0,00	0,00
SA00	Nettoergebnis nach Zuw./Entn. Haushaltsrücklagen (Saldo 0 +/- SU23)				-200,00	-500,00	300,00			
Investive Gebarung										
SU 33	Summe Einzahlungen investive Gebarung							0,00	0,00	0,00
SU 34	Summe Auszahlungen investive Gebarung							0,00	0,00	0,00
SA2	Saldo (2) Geldfluss aus der Investiven Gebarung (33 - 34)							0,00	0,00	0,00
SA3	Saldo (3) Nettofinanzierungssaldo (Saldo 1 + Saldo 2)							-200,00	-500,00	300,00
Finanzierungstätigkeit										
SU 35	Summe Einzahlungen aus der Finanzierungstätigkeit							0,00	0,00	0,00
SU 36	Summe Auszahlungen aus der Finanzierungstätigkeit							0,00	0,00	0,00
SA4	Saldo (4) Geldfluss aus der Finanzierungstätigkeit (35 - 36)							0,00	0,00	0,00
SA5	Saldo (5) Geldfluss aus der voranschlagswirksamen Gebarung (Saldo 3 + Saldo 4)							-200,00	-500,00	300,00
09 Personalbetreuung										
091 Personalausbildung und Personalfortbildung										
091000 Personalausbildung und Fortbildung										
Operative Gebarung										
SU 21 / 31	Summe Erträge / Einzahlungen operative Gebarung				0,00	0,00	0,00	0,00	0,00	0,00
1/091000-728000	Schulungen der Bediensteten	2225	3225	24	3.000,00	8.000,00	-5.000,00	3.000,00	8.000,00	-5.000,00
SU 22 / 32	Summe Aufwendungen / Auszahlungen operative Gebarung				3.000,00	8.000,00	-5.000,00	3.000,00	8.000,00	-5.000,00
SA 0 / SA 1	(0) Nettoergebnis (21 - 22) / (1) Geldfluss operative Gebarung (31 - 32)				-3.000,00	-8.000,00	5.000,00	-3.000,00	-8.000,00	5.000,00
SU 23	Summe Haushaltsrücklagen				0,00	0,00	0,00	0,00	0,00	0,00
SA00	Nettoergebnis nach Zuw./Entn. Haushaltsrücklagen (Saldo 0 +/- SU23)				-3.000,00	-8.000,00	5.000,00			
Investive Gebarung										
SU 33	Summe Einzahlungen investive Gebarung							0,00	0,00	0,00
SU 34	Summe Auszahlungen investive Gebarung							0,00	0,00	0,00
SA2	Saldo (2) Geldfluss aus der Investiven Gebarung (33 - 34)							0,00	0,00	0,00
SA3	Saldo (3) Nettofinanzierungssaldo (Saldo 1 + Saldo 2)							-3.000,00	-8.000,00	5.000,00
Finanzierungstätigkeit										
SU 35	Summe Einzahlungen aus der Finanzierungstätigkeit							0,00	0,00	0,00
SU 36	Summe Auszahlungen aus der Finanzierungstätigkeit							0,00	0,00	0,00
SA4	Saldo (4) Geldfluss aus der Finanzierungstätigkeit (35 - 36)							0,00	0,00	0,00
SA5	Saldo (5) Geldfluss aus der voranschlagswirksamen Gebarung (Saldo 3 + Saldo 4)							-3.000,00	-8.000,00	5.000,00

1. Nachtragsvoranschlag 2023

Marktgemeinde Atzenbrugg

NVA Ergebnis- und Finanzierungsvoranschlag Detailnachweis

		MVAG		VC QU	Ergebnisvoranschlag			Finanzierungsvoranschlag		
		EH	FH		VA 2023 inkl. NVA	VA 2023	1. NVA	VA 2023 inkl. NVA	VA 2023	1. NVA
094	Gemeinschaftspflege									
094000	Gemeinschaftspflege									
Operative Gebarung										
SU 21 / 31	Summe Erträge / Einzahlungen operative Gebarung				0,00	0,00	0,00	0,00	0,00	0,00
1/094000-729000	Betriebsausflüge	2225	3225	24	5.000,00	5.000,00		5.000,00	5.000,00	
SU 22 / 32	Summe Aufwendungen / Auszahlungen operative Gebarung				5.000,00	5.000,00	0,00	5.000,00	5.000,00	0,00
SA 0 / SA 1	(0) Nettoergebnis (21 - 22) / (1) Geldfluss operative Gebarung (31 - 32)				-5.000,00	-5.000,00	0,00	-5.000,00	-5.000,00	0,00
SU 23	Summe Haushaltsrücklagen				0,00	0,00	0,00	0,00	0,00	0,00
SA00	Nettoergebnis nach Zuw./Entn. Haushaltsrücklagen (Saldo 0 +/- SU23)				-5.000,00	-5.000,00	0,00			
Investive Gebarung										
SU 33	Summe Einzahlungen investive Gebarung							0,00	0,00	0,00
SU 34	Summe Auszahlungen investive Gebarung							0,00	0,00	0,00
SA2	Saldo (2) Geldfluss aus der Investiven Gebarung (33 - 34)							0,00	0,00	0,00
SA3	Saldo (3) Nettofinanzierungssaldo (Saldo 1 + Saldo 2)							-5.000,00	-5.000,00	0,00
Finanzierungstätigkeit										
SU 35	Summe Einzahlungen aus der Finanzierungstätigkeit							0,00	0,00	0,00
SU 36	Summe Auszahlungen aus der Finanzierungstätigkeit							0,00	0,00	0,00
SA4	Saldo (4) Geldfluss aus der Finanzierungstätigkeit (35 - 36)							0,00	0,00	0,00
SA5	Saldo (5) Geldfluss aus der voranschlagswirksamen Gebarung (Saldo 3 + Saldo 4)							-5.000,00	-5.000,00	0,00

1. Nachtragsvoranschlag 2023

Marktgemeinde Atzenbrugg

NVA Ergebnis- und Finanzierungsvoranschlag Detailnachweis

		MVAG		VC QU	Ergebnisvoranschlag			Finanzierungsvoranschlag		
		EH	FH		VA 2023 inkl. NVA	VA 2023	1. NVA	VA 2023 inkl. NVA	VA 2023	1. NVA
1 Öffentliche Ordnung und Sicherheit										
13	Sonderpolizei									
131	Bau- und Feuerpolizei									
131000	Bau- und Feuerpolizei									
Operative Gebarung										
2/131000+816000	Ersatz Sachverständigengebühr	2114	3114	13	13.000,00	18.000,00	-5.000,00	13.000,00	18.000,00	-5.000,00
SU 21 / 31	Summe Erträge / Einzahlungen operative Gebarung				13.000,00	18.000,00	-5.000,00	13.000,00	18.000,00	-5.000,00
1/131000-640000	Sachverständigengebühr	2222	3222	24	6.000,00	3.000,00	3.000,00	6.000,00	3.000,00	3.000,00
1/131000-640100	Bauberatung	2222	3222	24	200,00	200,00		200,00	200,00	
1/131000-752000	Verwaltungskosten Bauamt	2231	3231	26	88.700,00	88.700,00		88.700,00	88.700,00	
SU 22 / 32	Summe Aufwendungen / Auszahlungen operative Gebarung				94.900,00	91.900,00	3.000,00	94.900,00	91.900,00	3.000,00
SA 0 / SA 1	(0) Nettoergebnis (21 - 22) / (1) Geldfluss operative Gebarung (31 - 32)				-81.900,00	-73.900,00	-8.000,00	-81.900,00	-73.900,00	-8.000,00
SU 23	Summe Haushaltsrücklagen				0,00	0,00	0,00	0,00	0,00	0,00
SA00	Nettoergebnis nach Zuw./Entn. Haushaltsrücklagen (Saldo 0 +/- SU23)				-81.900,00	-73.900,00	-8.000,00			
Investive Gebarung										
SU 33	Summe Einzahlungen investive Gebarung							0,00	0,00	0,00
SU 34	Summe Auszahlungen investive Gebarung							0,00	0,00	0,00
SA2	Saldo (2) Geldfluss aus der Investiven Gebarung (33 - 34)							0,00	0,00	0,00
SA3	Saldo (3) Nettofinanzierungssaldo (Saldo 1 + Saldo 2)							-81.900,00	-73.900,00	-8.000,00
Finanzierungstätigkeit										
SU 35	Summe Einzahlungen aus der Finanzierungstätigkeit							0,00	0,00	0,00
SU 36	Summe Auszahlungen aus der Finanzierungstätigkeit							0,00	0,00	0,00
SA4	Saldo (4) Geldfluss aus der Finanzierungstätigkeit (35 - 36)							0,00	0,00	0,00
SA5	Saldo (5) Geldfluss aus der voranschlagswirksamen Gebarung (Saldo 3 + Saldo 4)							-81.900,00	-73.900,00	-8.000,00
133	Veterinärpolizei									
133000	Veterinärpolizei									
Operative Gebarung										
2/133000+808000	Erlöse für Hundemarken	2116	3116	16	100,00	100,00		100,00	100,00	
SU 21 / 31	Summe Erträge / Einzahlungen operative Gebarung				100,00	100,00	0,00	100,00	100,00	0,00
1/133000-413000	Hundemarken	2221	3221	23						
SU 22 / 32	Summe Aufwendungen / Auszahlungen operative Gebarung				0,00	0,00	0,00	0,00	0,00	0,00
SA 0 / SA 1	(0) Nettoergebnis (21 - 22) / (1) Geldfluss operative Gebarung (31 - 32)				100,00	100,00	0,00	100,00	100,00	0,00
SU 23	Summe Haushaltsrücklagen				0,00	0,00	0,00	0,00	0,00	0,00
SA00	Nettoergebnis nach Zuw./Entn. Haushaltsrücklagen (Saldo 0 +/- SU23)				100,00	100,00	0,00			

1. Nachtragsvoranschlag 2023

Marktgemeinde Atzenbrugg

NVA Ergebnis- und Finanzierungsvoranschlag Detailnachweis

	MVAG	VC QU	Ergebnisvoranschlag			Finanzierungsvoranschlag				
			EH	FH	VA 2023 inkl. NVA	VA 2023	1. NVA	VA 2023 inkl. NVA	VA 2023	1. NVA
Investive Gebarung										
SU 33			Summe Einzahlungen investive Gebarung					0,00	0,00	0,00
SU 34			Summe Auszahlungen investive Gebarung					0,00	0,00	0,00
SA2			Saldo (2) Geldfluss aus der Investiven Gebarung (33 – 34)					0,00	0,00	0,00
SA3			Saldo (3) Nettofinanzierungssaldo (Saldo 1 + Saldo 2)					100,00	100,00	0,00
Finanzierungstätigkeit										
SU 35			Summe Einzahlungen aus der Finanzierungstätigkeit					0,00	0,00	0,00
SU 36			Summe Auszahlungen aus der Finanzierungstätigkeit					0,00	0,00	0,00
SA4			Saldo (4) Geldfluss aus der Finanzierungstätigkeit (35 – 36)					0,00	0,00	0,00
SA5			Saldo (5) Geldfluss aus der voranschlagswirksamen Gebarung (Saldo 3 + Saldo 4)					100,00	100,00	0,00
16 Feuerwehrwesen										
163 Freiwillige Feuerwehren										
163000 Freiwillige Feuerwehren										
Operative Gebarung										
SU 21 / 31			Summe Erträge / Einzahlungen operative Gebarung			0,00	0,00	0,00	0,00	0,00
1/163000-754000			Subventionen an Freiwillige Feuerwehren	2231	3231	26	25.000,00	25.000,00	25.000,00	25.000,00
1/163000-774000			Subvention FF-Heilgeneich Fahrzeug	2231		43				
SU 22 / 32			Summe Aufwendungen / Auszahlungen operative Gebarung			25.000,00	25.000,00	0,00	25.000,00	25.000,00
SA 0 / SA 1			(0) Nettoergebnis (21 - 22) / (1) Geldfluss operative Gebarung (31 – 32)			-25.000,00	-25.000,00	0,00	-25.000,00	-25.000,00
SU 23			Summe Haushaltsrücklagen			0,00	0,00	0,00	0,00	0,00
SA00			Nettoergebnis nach Zuw./Entn. Haushaltsrücklagen (Saldo 0 +/- SU23)			-25.000,00	-25.000,00	0,00		
Investive Gebarung										
SU 33			Summe Einzahlungen investive Gebarung					0,00	0,00	0,00
1/163000-774000			Subvention FF-Heilgeneich Fahrzeug	3431		43				
SU 34			Summe Auszahlungen investive Gebarung					0,00	0,00	0,00
SA2			Saldo (2) Geldfluss aus der Investiven Gebarung (33 – 34)					0,00	0,00	0,00
SA3			Saldo (3) Nettofinanzierungssaldo (Saldo 1 + Saldo 2)					-25.000,00	-25.000,00	0,00
Finanzierungstätigkeit										
SU 35			Summe Einzahlungen aus der Finanzierungstätigkeit					0,00	0,00	0,00
SU 36			Summe Auszahlungen aus der Finanzierungstätigkeit					0,00	0,00	0,00
SA4			Saldo (4) Geldfluss aus der Finanzierungstätigkeit (35 – 36)					0,00	0,00	0,00
SA5			Saldo (5) Geldfluss aus der voranschlagswirksamen Gebarung (Saldo 3 + Saldo 4)					-25.000,00	-25.000,00	0,00

1. Nachtragsvoranschlag 2023

Marktgemeinde Atzenbrugg

NVA Ergebnis- und Finanzierungsvoranschlag Detailnachweis

		MVAG VC QU			Ergebnisvoranschlag			Finanzierungsvoranschlag		
		EH	FH		VA 2023 inkl. NVA	VA 2023	1. NVA	VA 2023 inkl. NVA	VA 2023	1. NVA
164	Förderung der Brandbekämpfung und Brandverhütung									
164000	Förderung der Brandbekämpfung und Brandverhütung									
Operative Gebarung										
SU 21 / 31	Summe Erträge / Einzahlungen operative Gebarung				0,00	0,00	0,00	0,00	0,00	0,00
1/164000-720000	Personalkosten	2225	3225	24	200,00	500,00	-300,00	200,00	500,00	-300,00
1/164000-729000	Sonstige Ausgaben	2225	3225	24	500,00	1.000,00	-500,00	500,00	1.000,00	-500,00
1/164000-754000	Beitrag Zentralalarmierung	2231	3231	26	1.000,00	1.000,00		1.000,00	1.000,00	
SU 22 / 32	Summe Aufwendungen / Auszahlungen operative Gebarung				1.700,00	2.500,00	-800,00	1.700,00	2.500,00	-800,00
SA 0 / SA 1	(0) Nettoergebnis (21 - 22) / (1) Geldfluss operative Gebarung (31 - 32)				-1.700,00	-2.500,00	800,00	-1.700,00	-2.500,00	800,00
SU 23	Summe Haushaltsrücklagen				0,00	0,00	0,00	0,00	0,00	0,00
SA00	Nettoergebnis nach Zuw./Entn. Haushaltsrücklagen (Saldo 0 +/- SU23)				-1.700,00	-2.500,00	800,00			
Investive Gebarung										
SU 33	Summe Einzahlungen investive Gebarung							0,00	0,00	0,00
SU 34	Summe Auszahlungen investive Gebarung							0,00	0,00	0,00
SA2	Saldo (2) Geldfluss aus der Investiven Gebarung (33 - 34)							0,00	0,00	0,00
SA3	Saldo (3) Nettofinanzierungssaldo (Saldo 1 + Saldo 2)							-1.700,00	-2.500,00	800,00
Finanzierungstätigkeit										
SU 35	Summe Einzahlungen aus der Finanzierungstätigkeit							0,00	0,00	0,00
SU 36	Summe Auszahlungen aus der Finanzierungstätigkeit							0,00	0,00	0,00
SA4	Saldo (4) Geldfluss aus der Finanzierungstätigkeit (35 - 36)							0,00	0,00	0,00
SA5	Saldo (5) Geldfluss aus der voranschlagswirksamen Gebarung (Saldo 3 + Saldo 4)							-1.700,00	-2.500,00	800,00
17	Katastrophendienst									
179	Sonstige Einrichtungen und Maßnahmen									
179000	Sonstige Einrichtungen und Maßnahmen/Katastrophenfälle									
Operative Gebarung										
2/179000+860000	Transfers von Bund, Bundesfonds und Bundeskammern	2121	3121	15	5.000,00	5.000,00		5.000,00	5.000,00	
SU 21 / 31	Summe Erträge / Einzahlungen operative Gebarung				5.000,00	5.000,00	0,00	5.000,00	5.000,00	0,00
1/179000-610000	Behebung von Katastrophenfällen	2224	3224	24	25.000,00	25.000,00		25.000,00	25.000,00	
1/179000-720000	Personalkosten	2225	3225	24	200,00	500,00	-300,00	200,00	500,00	-300,00
1/179000-728000	Entgelte für sonstige Leistungen	2225	3225	24	20.500,00		20.500,00	20.500,00		20.500,00
1/179000-768000	Katastrophenhilfsdienst	2234	3234	27	1.000,00	1.000,00		1.000,00	1.000,00	
SU 22 / 32	Summe Aufwendungen / Auszahlungen operative Gebarung				46.700,00	26.500,00	20.200,00	46.700,00	26.500,00	20.200,00
SA 0 / SA 1	(0) Nettoergebnis (21 - 22) / (1) Geldfluss operative Gebarung (31 - 32)				-41.700,00	-21.500,00	-20.200,00	-41.700,00	-21.500,00	-20.200,00
SU 23	Summe Haushaltsrücklagen				0,00	0,00	0,00	0,00	0,00	0,00
SA00	Nettoergebnis nach Zuw./Entn. Haushaltsrücklagen (Saldo 0 +/- SU23)				-41.700,00	-21.500,00	-20.200,00			

1. Nachtragsvoranschlag 2023

Marktgemeinde Atzenbrugg

NVA Ergebnis- und Finanzierungsvoranschlag Detailnachweis

	MVAG	VC QU	Ergebnisvoranschlag			Finanzierungsvoranschlag				
			EH	FH	VA 2023 inkl. NVA	VA 2023	1. NVA	VA 2023 inkl. NVA	VA 2023	1. NVA
Investive Gebarung										
SU 33			Summe Einzahlungen investive Gebarung					0,00	0,00	0,00
SU 34			Summe Auszahlungen investive Gebarung					0,00	0,00	0,00
SA2			Saldo (2) Geldfluss aus der Investiven Gebarung (33 – 34)					0,00	0,00	0,00
SA3			Saldo (3) Nettofinanzierungssaldo (Saldo 1 + Saldo 2)					-41.700,00	-21.500,00	-20.200,00
Finanzierungstätigkeit										
SU 35			Summe Einzahlungen aus der Finanzierungstätigkeit					0,00	0,00	0,00
SU 36			Summe Auszahlungen aus der Finanzierungstätigkeit					0,00	0,00	0,00
SA4			Saldo (4) Geldfluss aus der Finanzierungstätigkeit (35 – 36)					0,00	0,00	0,00
SA5			Saldo (5) Geldfluss aus der voranschlagswirksamen Gebarung (Saldo 3 + Saldo 4)					-41.700,00	-21.500,00	-20.200,00
18 Landesverteidigung										
180 Zivilschutz										
180000 Zivilschutz										
Operative Gebarung										
SU 21 / 31			Summe Erträge / Einzahlungen operative Gebarung			0,00	0,00	0,00	0,00	0,00
1/180000-726000			Mitgliedsbeitrag - Zivilschutz	2225 3225 24	700,00	700,00		700,00	700,00	
SU 22 / 32			Summe Aufwendungen / Auszahlungen operative Gebarung			700,00	700,00	0,00	700,00	700,00
SA 0 / SA 1			(0) Nettoergebnis (21 - 22) / (1) Geldfluss operative Gebarung (31 – 32)			-700,00	-700,00	0,00	-700,00	-700,00
SU 23			Summe Haushaltsrücklagen			0,00	0,00	0,00	0,00	0,00
SA00			Nettoergebnis nach Zuw./Entn. Haushaltsrücklagen (Saldo 0 +/- SU23)			-700,00	-700,00	0,00		
Investive Gebarung										
SU 33			Summe Einzahlungen investive Gebarung					0,00	0,00	0,00
SU 34			Summe Auszahlungen investive Gebarung					0,00	0,00	0,00
SA2			Saldo (2) Geldfluss aus der Investiven Gebarung (33 – 34)					0,00	0,00	0,00
SA3			Saldo (3) Nettofinanzierungssaldo (Saldo 1 + Saldo 2)					-700,00	-700,00	0,00
Finanzierungstätigkeit										
SU 35			Summe Einzahlungen aus der Finanzierungstätigkeit					0,00	0,00	0,00
SU 36			Summe Auszahlungen aus der Finanzierungstätigkeit					0,00	0,00	0,00
SA4			Saldo (4) Geldfluss aus der Finanzierungstätigkeit (35 – 36)					0,00	0,00	0,00
SA5			Saldo (5) Geldfluss aus der voranschlagswirksamen Gebarung (Saldo 3 + Saldo 4)					-700,00	-700,00	0,00
189 Sonstige Einrichtungen und Maßnahmen										
189000 Sonstige Einrichtungen und Maßnahmen										
Operative Gebarung										
SU 21 / 31			Summe Erträge / Einzahlungen operative Gebarung			0,00	0,00	0,00	0,00	0,00

1. Nachtragsvoranschlag 2023

Marktgemeinde Atzenbrugg

NVA Ergebnis- und Finanzierungsvoranschlag Detailnachweis

		MVAG		VC QU	Ergebnisvoranschlag			Finanzierungsvoranschlag		
		EH	FH		VA 2023 inkl. NVA	VA 2023	1. NVA	VA 2023 inkl. NVA	VA 2023	1. NVA
1/189000-729000	Stellung - Diverse Ausgaben	2225	3225	24	300,00	300,00		300,00	300,00	
SU 22 / 32	Summe Aufwendungen / Auszahlungen operative Gebarung				300,00	300,00	0,00	300,00	300,00	0,00
SA 0 / SA 1	(0) Nettoergebnis (21 - 22) / (1) Geldfluss operative Gebarung (31 - 32)				-300,00	-300,00	0,00	-300,00	-300,00	0,00
SU 23	Summe Haushaltsrücklagen				0,00	0,00	0,00	0,00	0,00	0,00
SA00	Nettoergebnis nach Zuw./Entn. Haushaltsrücklagen (Saldo 0 +/- SU23)				-300,00	-300,00	0,00			
Investive Gebarung										
SU 33	Summe Einzahlungen investive Gebarung							0,00	0,00	0,00
SU 34	Summe Auszahlungen investive Gebarung							0,00	0,00	0,00
SA2	Saldo (2) Geldfluss aus der Investiven Gebarung (33 - 34)							0,00	0,00	0,00
SA3	Saldo (3) Nettofinanzierungssaldo (Saldo 1 + Saldo 2)							-300,00	-300,00	0,00
Finanzierungstätigkeit										
SU 35	Summe Einzahlungen aus der Finanzierungstätigkeit							0,00	0,00	0,00
SU 36	Summe Auszahlungen aus der Finanzierungstätigkeit							0,00	0,00	0,00
SA4	Saldo (4) Geldfluss aus der Finanzierungstätigkeit (35 - 36)							0,00	0,00	0,00
SA5	Saldo (5) Geldfluss aus der voranschlagswirksamen Gebarung (Saldo 3 + Saldo 4)							-300,00	-300,00	0,00

		MVAG		VC QU	Ergebnisvoranschlag		Finanzierungsvoranschlag			
		EH	FH		VA 2023 inkl. NVA	VA 2023	1. NVA	VA 2023 inkl. NVA	VA 2023	1. NVA
2 Unterricht, Erziehung, Sport und Wissenschaft										
21	Allgemeinbildender Unterricht									
211	Volksschulen									
211000	Volksschule									
Operative Gebarung										
2/211000+811000	Mieteinnahmen Turnsaal	2115	3115	14	500,00	1.000,00	-500,00	500,00	1.000,00	-500,00
2/211000+813000	Erträge aus der Auflösung von Investitionszuschüssen (Kapitaltransfers)	2127			1.400,00	1.400,00				
2/211000+828000	Rückersätze von Aufwendungen	2116	3116	18	200,00	200,00		200,00	200,00	
2/211000+829000	Sonstige Einnahmen	2116	3116	18	200,00	200,00		200,00	200,00	
2/211000+829100	Materialkostenersatz	2116	3116	18	2.800,00	2.600,00	200,00	2.800,00	2.600,00	200,00
2/211000+861000	Transfers von Ländern, Landesfonds und Landeskammern (Schulfonds)	2121	3121	15	2.000,00	2.000,00		2.000,00	2.000,00	
2/211000+861001	Transfers von Ländern, Landesfonds und Landeskammern (NM-Betreuung)	2121	3121	15	12.000,00	12.000,00		12.000,00	12.000,00	
SU 21 / 31	Summe Erträge / Einzahlungen operative Gebarung				19.100,00	19.400,00	-300,00	17.700,00	18.000,00	-300,00
1/211000-400000	Geringwertige Wirtschaftsgüter (GWG)	2221	3221	23	2.000,00	800,00	1.200,00	2.000,00	800,00	1.200,00
1/211000-451000	Brennstoffe/Wärmelieferung	2221	3221	23	15.000,00	15.000,00		15.000,00	15.000,00	
1/211000-454000	Reinigungsmittel	2221	3221	23	4.000,00	4.000,00		4.000,00	4.000,00	
1/211000-456000	Schreib-, Zeichen- u. sonstige Büromöbel	2221	3221	23	2.000,00	2.000,00		2.000,00	2.000,00	
1/211000-456100	Lehrmittel	2221	3221	23	2.000,00	2.000,00		2.000,00	2.000,00	
1/211000-456400	Kopierabrechnung Ricoh	2221	3221	23	6.000,00	6.000,00		6.000,00	6.000,00	
1/211000-457000	Druckwerke	2221	3221	23	600,00	600,00		600,00	600,00	
1/211000-459100	Bestellung von Unterrichtsmaterial	2221	3221	23	2.000,00	2.000,00		2.000,00	2.000,00	
1/211000-459200	Bestellung von Papier	2221	3221	23	2.500,00	2.500,00		2.500,00	2.500,00	
1/211000-511000	Geldbezüge der Vertragsbediensteten in handwerklicher Verwendung	2211	3211	20	25.000,00	30.000,00	-5.000,00	25.000,00	30.000,00	-5.000,00
1/211000-523000	Geldbezüge der nicht ganzjährig beschäftigten Arbeiter	2211	3211	20	300,00	300,00		300,00	300,00	
1/211000-565000	Mehrleistungsvergütungen	2211	3211	20	1.000,00	200,00	800,00	1.000,00	200,00	800,00
1/211000-569000	Sonstige Nebengebühren	2211	3211	20	300,00	300,00		300,00	300,00	
1/211000-580000	Dienstgeberbeiträge zum Ausgleichsfonds für Familienbeihilfen	2212	3212	20	800,00	1.200,00	-400,00	800,00	1.200,00	-400,00
1/211000-582000	Sonstige Dienstgeberbeiträge zur sozialen Sicherheit	2212	3212	20	6.100,00	6.100,00		6.100,00	6.100,00	
1/211000-582100	Sonstige Dienstgeberbeiträge zur sozialen Sicherheit	2212	3212	20	500,00	500,00		500,00	500,00	
1/211000-592000	Dotierung von Rückstellungen für Jubiläumszuwendungen	2214			100,00	100,00				

1. Nachtragsvoranschlag 2023

Marktgemeinde Atzenbrugg

NVA Ergebnis- und Finanzierungsvoranschlag Detailnachweis

		MVAG		VC QU	Ergebnisvoranschlag			Finanzierungsvoranschlag		
		EH	FH		VA 2023 inkl. NVA	VA 2023	1. NVA	VA 2023 inkl. NVA	VA 2023	1. NVA
1/211000-600000	Strom	2222	3222	24	5.300,00	5.300,00		5.300,00	5.300,00	
1/211000-613000	Instandhaltung von Grundstückseinrichtungen	2224	3224	24	1.500,00	1.500,00		1.500,00	1.500,00	
1/211000-614000	Instandhaltung von Gebäuden	2224	3224	24	20.000,00	5.000,00	15.000,00	20.000,00	5.000,00	15.000,00
1/211000-616000	Instandhaltung von Maschinen und maschinellen Anlagen	2224	3224	24	600,00	200,00	400,00	600,00	200,00	400,00
1/211000-618000	Instandhaltung von sonstigen Anlagen (EDV)	2224	3224	24	9.000,00	5.000,00	4.000,00	9.000,00	5.000,00	4.000,00
1/211000-619000	Instandhaltung von Sonderanlagen	2224	3224	24	2.000,00	1.000,00	1.000,00	2.000,00	1.000,00	1.000,00
1/211000-630000	Porto	2222	3222	24	200,00	200,00		200,00	200,00	
1/211000-631000	Telekommunikationsdienste	2222	3222	24	1.700,00	1.500,00	200,00	1.700,00	1.500,00	200,00
1/211000-670000	Versicherungen	2222	3222	24	5.300,00	5.000,00	300,00	5.300,00	5.000,00	300,00
1/211000-680000	Planmäßige Abschreibung	2226			56.500,00	56.500,00				
1/211000-710000	Öffentliche Abgaben	2225	3225	24	4.400,00	4.400,00		4.400,00	4.400,00	
1/211000-720000	Personalkosten	2225	3225	24	5.000,00	5.000,00		5.000,00	5.000,00	
1/211000-720100	Schulärztliche Untersuchung	2225	3225	24	2.200,00	2.200,00		2.200,00	2.200,00	
1/211000-724000	Reisegebühren	2225	3225	24	100,00	100,00		100,00	100,00	
1/211000-725000	Bibliothekserfordernisse	2225	3225	24	1.200,00	1.200,00		1.200,00	1.200,00	
1/211000-728000	Unterrichtsfilmbeitrag	2225	3225	24	900,00	900,00		900,00	900,00	
1/211000-728001	Entgelte für sonstige Leistungen	2225	3225	24	10.000,00	5.000,00	5.000,00	10.000,00	5.000,00	5.000,00
1/211000-728100	Kosten Badefahrten	2225	3225	24	4.000,00	4.000,00		4.000,00	4.000,00	
1/211000-728300	Entgelte für sonstige Leistungen (Personalkosten an Dritte)	2225	3225	24	80.000,00	80.000,00		80.000,00	80.000,00	
1/211000-729000	Sonstige Ausgaben	2225	3225	24						
1/211000-752000	Schulumlage - sprengelfremde	2231	3231	26		1.100,00	-1.100,00		1.100,00	-1.100,00
SU 22 / 32	Summe Aufwendungen / Auszahlungen operative Gebarung				280.100,00	258.700,00	21.400,00	223.500,00	202.100,00	21.400,00
SA 0 / SA 1	(0) Nettoergebnis (21 - 22) / (1) Geldfluss operative Gebarung (31 - 32)				-261.000,00	-239.300,00	-21.700,00	-205.800,00	-184.100,00	-21.700,00
SU 23	Summe Haushaltsrücklagen				0,00	0,00	0,00	0,00	0,00	0,00
SA00	Nettoergebnis nach Zuw./Entn. Haushaltsrücklagen (Saldo 0 +/- SU23)				-261.000,00	-239.300,00	-21.700,00			
Investive Gebarung										
SU 33	Summe Einzahlungen investive Gebarung							0,00	0,00	0,00
1/211000-042000	Amtsausstattung		3415	2 41				17.000,00	17.000,00	
1/211000-042100	Schulmöbel		3415	2 41				12.000,00	2.000,00	10.000,00
SU 34	Summe Auszahlungen investive Gebarung							29.000,00	19.000,00	10.000,00
SA2	Saldo (2) Geldfluss aus der Investiven Gebarung (33 - 34)							-29.000,00	-19.000,00	-10.000,00
SA3	Saldo (3) Nettofinanzierungssaldo (Saldo 1 + Saldo 2)							-234.800,00	-203.100,00	-31.700,00
Finanzierungstätigkeit										
SU 35	Summe Einzahlungen aus der Finanzierungstätigkeit							0,00	0,00	0,00
SU 36	Summe Auszahlungen aus der Finanzierungstätigkeit							0,00	0,00	0,00

1. Nachtragsvoranschlag 2023

Marktgemeinde Atzenbrugg

NVA Ergebnis- und Finanzierungsvoranschlag Detailnachweis

		MVAG VC QU			Ergebnisvoranschlag			Finanzierungsvoranschlag		
		EH	FH		VA 2023 inkl. NVA	VA 2023	1. NVA	VA 2023 inkl. NVA	VA 2023	1. NVA
SA4	Saldo (4) Geldfluss aus der Finanzierungstätigkeit (35 – 36)							0,00	0,00	0,00
SA5	Saldo (5) Geldfluss aus der voranschlagswirksamen Gebarung (Saldo 3 + Saldo 4)							-234.800,00	-203.100,00	-31.700,00
211024	Volksschulen									
Operative Gebarung										
6/211024+829910	Sonstige Erträge - Zuführung aus der operativen Gebarung	2116	3116	1 18	5.000,00		5.000,00	5.000,00		5.000,00
SU 21 / 31	Summe Erträge / Einzahlungen operative Gebarung				5.000,00	0,00	5.000,00	5.000,00	0,00	5.000,00
SU 22 / 32	Summe Aufwendungen / Auszahlungen operative Gebarung				0,00	0,00	0,00	0,00	0,00	0,00
SA 0 / SA 1	(0) Nettoergebnis (21 - 22) / (1) Geldfluss operative Gebarung (31 – 32)				5.000,00	0,00	5.000,00	5.000,00	0,00	5.000,00
SU 23	Summe Haushaltsrücklagen				0,00	0,00	0,00	0,00	0,00	0,00
SA00	Nettoergebnis nach Zuw./Entn. Haushaltsrücklagen (Saldo 0 +/- SU23)				5.000,00	0,00	5.000,00			
Investive Gebarung										
SU 33	Summe Einzahlungen investive Gebarung							0,00	0,00	0,00
5/211024-010100	Gebäude und Bauten		3413	1 40				5.000,00		5.000,00
SU 34	Summe Auszahlungen investive Gebarung							5.000,00	0,00	5.000,00
SA2	Saldo (2) Geldfluss aus der Investiven Gebarung (33 – 34)							-5.000,00	0,00	-5.000,00
SA3	Saldo (3) Nettofinanzierungssaldo (Saldo 1 + Saldo 2)							0,00	0,00	0,00
Finanzierungstätigkeit										
SU 35	Summe Einzahlungen aus der Finanzierungstätigkeit							0,00	0,00	0,00
SU 36	Summe Auszahlungen aus der Finanzierungstätigkeit							0,00	0,00	0,00
SA4	Saldo (4) Geldfluss aus der Finanzierungstätigkeit (35 – 36)							0,00	0,00	0,00
SA5	Saldo (5) Geldfluss aus der voranschlagswirksamen Gebarung (Saldo 3 + Saldo 4)							0,00	0,00	0,00
212	Hauptschulen									
212000	Neue Mittelschule									
Operative Gebarung										
SU 21 / 31	Summe Erträge / Einzahlungen operative Gebarung				0,00	0,00	0,00	0,00	0,00	0,00
1/212000-752000	Schulumlage MS-Gemeinde Atzenbrugg	2231	3231	26	150.000,00	150.000,00		150.000,00	150.000,00	
1/212000-752100	Schulumlagen NMS-Gemeinde Tulln	2231	3231	26	11.900,00	11.900,00		11.900,00	11.900,00	
1/212000-752200	Schulumlagen MS-Gemeinde St. Pölten	2231	3231	26	2.200,00	2.200,00		2.200,00	2.200,00	
1/212000-752300	Schulumlagen MS-Gemeinde Sieghartskirchen	2231	3231	26	2.000,00	2.000,00		2.000,00	2.000,00	
SU 22 / 32	Summe Aufwendungen / Auszahlungen operative Gebarung				166.100,00	166.100,00	0,00	166.100,00	166.100,00	0,00
SA 0 / SA 1	(0) Nettoergebnis (21 - 22) / (1) Geldfluss operative Gebarung (31 – 32)				-166.100,00	-166.100,00	0,00	-166.100,00	-166.100,00	0,00
SU 23	Summe Haushaltsrücklagen				0,00	0,00	0,00	0,00	0,00	0,00
SA00	Nettoergebnis nach Zuw./Entn. Haushaltsrücklagen (Saldo 0 +/- SU23)				-166.100,00	-166.100,00	0,00			

1. Nachtragsvoranschlag 2023

Marktgemeinde Atzenbrugg

NVA Ergebnis- und Finanzierungsvoranschlag Detailnachweis

	MVAG	VC QU	Ergebnisvoranschlag			Finanzierungsvoranschlag					
			EH	FH	VA 2023 inkl. NVA	VA 2023	1. NVA	VA 2023 inkl. NVA	VA 2023	1. NVA	
Investive Gebarung											
SU 33			Summe Einzahlungen investive Gebarung					0,00	0,00	0,00	
SU 34			Summe Auszahlungen investive Gebarung					0,00	0,00	0,00	
SA2			Saldo (2) Geldfluss aus der Investiven Gebarung (33 – 34)					0,00	0,00	0,00	
SA3			Saldo (3) Nettofinanzierungssaldo (Saldo 1 + Saldo 2)					-166.100,00	-166.100,00	0,00	
Finanzierungstätigkeit											
SU 35			Summe Einzahlungen aus der Finanzierungstätigkeit					0,00	0,00	0,00	
SU 36			Summe Auszahlungen aus der Finanzierungstätigkeit					0,00	0,00	0,00	
SA4			Saldo (4) Geldfluss aus der Finanzierungstätigkeit (35 – 36)					0,00	0,00	0,00	
SA5			Saldo (5) Geldfluss aus der voranschlagswirksamen Gebarung (Saldo 3 + Saldo 4)					-166.100,00	-166.100,00	0,00	
213			Sonderschulen								
213000			Sonderschulen								
Operative Gebarung											
SU 21 / 31			Summe Erträge / Einzahlungen operative Gebarung			0,00	0,00	0,00	0,00	0,00	
1/213000-752000			Schulumlagen Sonderschulen	2231 3231 26	8.700,00	8.700,00		8.700,00	8.700,00		
SU 22 / 32			Summe Aufwendungen / Auszahlungen operative Gebarung			8.700,00	8.700,00	0,00	8.700,00	8.700,00	0,00
SA 0 / SA 1			(0) Nettoergebnis (21 - 22) / (1) Geldfluss operative Gebarung (31 – 32)			-8.700,00	-8.700,00	0,00	-8.700,00	-8.700,00	0,00
SU 23			Summe Haushaltsrücklagen			0,00	0,00	0,00	0,00	0,00	
SA00			Nettoergebnis nach Zuw./Entn. Haushaltsrücklagen (Saldo 0 +/- SU23)			-8.700,00	-8.700,00	0,00			0,00
Investive Gebarung											
SU 33			Summe Einzahlungen investive Gebarung					0,00	0,00	0,00	
SU 34			Summe Auszahlungen investive Gebarung					0,00	0,00	0,00	
SA2			Saldo (2) Geldfluss aus der Investiven Gebarung (33 – 34)					0,00	0,00	0,00	
SA3			Saldo (3) Nettofinanzierungssaldo (Saldo 1 + Saldo 2)					-8.700,00	-8.700,00	0,00	
Finanzierungstätigkeit											
SU 35			Summe Einzahlungen aus der Finanzierungstätigkeit					0,00	0,00	0,00	
SU 36			Summe Auszahlungen aus der Finanzierungstätigkeit					0,00	0,00	0,00	
SA4			Saldo (4) Geldfluss aus der Finanzierungstätigkeit (35 – 36)					0,00	0,00	0,00	
SA5			Saldo (5) Geldfluss aus der voranschlagswirksamen Gebarung (Saldo 3 + Saldo 4)					-8.700,00	-8.700,00	0,00	
214			Polytechnische Schulen								
214000			Polytechnische Schulen								
Operative Gebarung											
SU 21 / 31			Summe Erträge / Einzahlungen operative Gebarung			0,00	0,00	0,00	0,00	0,00	
1/214000-752000			Schulumlagen Polytechnische Schulen	2231 3231 26	15.000,00	15.000,00		15.000,00	15.000,00		
SU 22 / 32			Summe Aufwendungen / Auszahlungen operative Gebarung			15.000,00	15.000,00	0,00	15.000,00	15.000,00	0,00

1. Nachtragsvoranschlag 2023

Marktgemeinde Atzenbrugg

NVA Ergebnis- und Finanzierungsvoranschlag Detailnachweis

	MVAG	VC QU	Ergebnisvoranschlag			Finanzierungsvoranschlag				
			EH	FH	VA 2023 inkl. NVA	VA 2023	1. NVA	VA 2023 inkl. NVA	VA 2023	1. NVA
SA 0 / SA 1	(0) Nettoergebnis (21 - 22) / (1) Geldfluss operative Gebarung (31 - 32)				-15.000,00	-15.000,00	0,00	-15.000,00	-15.000,00	0,00
SU 23	Summe Haushaltsrücklagen				0,00	0,00	0,00	0,00	0,00	0,00
SA00	Nettoergebnis nach Zuw./Entn. Haushaltsrücklagen (Saldo 0 +/- SU23)				-15.000,00	-15.000,00	0,00			
Investive Gebarung										
SU 33	Summe Einzahlungen investive Gebarung							0,00	0,00	0,00
SU 34	Summe Auszahlungen investive Gebarung							0,00	0,00	0,00
SA2	Saldo (2) Geldfluss aus der Investiven Gebarung (33 - 34)							0,00	0,00	0,00
SA3	Saldo (3) Nettofinanzierungssaldo (Saldo 1 + Saldo 2)							-15.000,00	-15.000,00	0,00
Finanzierungstätigkeit										
SU 35	Summe Einzahlungen aus der Finanzierungstätigkeit							0,00	0,00	0,00
SU 36	Summe Auszahlungen aus der Finanzierungstätigkeit							0,00	0,00	0,00
SA4	Saldo (4) Geldfluss aus der Finanzierungstätigkeit (35 - 36)							0,00	0,00	0,00
SA5	Saldo (5) Geldfluss aus der voranschlagswirksamen Gebarung (Saldo 3 + Saldo 4)							-15.000,00	-15.000,00	0,00
215	Allgemeinbildende höhere Schulen									
215000	Allgemeinbildende Höhere Schulen									
Operative Gebarung										
SU 21 / 31	Summe Erträge / Einzahlungen operative Gebarung				0,00	0,00	0,00	0,00	0,00	0,00
1/215000-752000	Investitionsbeitrag	2231	3231	26	1.700,00	1.700,00		1.700,00	1.700,00	
SU 22 / 32	Summe Aufwendungen / Auszahlungen operative Gebarung				1.700,00	1.700,00	0,00	1.700,00	1.700,00	0,00
SA 0 / SA 1	(0) Nettoergebnis (21 - 22) / (1) Geldfluss operative Gebarung (31 - 32)				-1.700,00	-1.700,00	0,00	-1.700,00	-1.700,00	0,00
SU 23	Summe Haushaltsrücklagen				0,00	0,00	0,00	0,00	0,00	0,00
SA00	Nettoergebnis nach Zuw./Entn. Haushaltsrücklagen (Saldo 0 +/- SU23)				-1.700,00	-1.700,00	0,00			
Investive Gebarung										
SU 33	Summe Einzahlungen investive Gebarung							0,00	0,00	0,00
SU 34	Summe Auszahlungen investive Gebarung							0,00	0,00	0,00
SA2	Saldo (2) Geldfluss aus der Investiven Gebarung (33 - 34)							0,00	0,00	0,00
SA3	Saldo (3) Nettofinanzierungssaldo (Saldo 1 + Saldo 2)							-1.700,00	-1.700,00	0,00
Finanzierungstätigkeit										
SU 35	Summe Einzahlungen aus der Finanzierungstätigkeit							0,00	0,00	0,00
SU 36	Summe Auszahlungen aus der Finanzierungstätigkeit							0,00	0,00	0,00
SA4	Saldo (4) Geldfluss aus der Finanzierungstätigkeit (35 - 36)							0,00	0,00	0,00
SA5	Saldo (5) Geldfluss aus der voranschlagswirksamen Gebarung (Saldo 3 + Saldo 4)							-1.700,00	-1.700,00	0,00

1. Nachtragsvoranschlag 2023

Marktgemeinde Atzenbrugg

NVA Ergebnis- und Finanzierungsvoranschlag Detailnachweis

	MVAG	VC QU	Ergebnisvoranschlag			Finanzierungsvoranschlag			
			EH	FH	VA 2023 inkl. NVA	VA 2023	1. NVA	VA 2023 inkl. NVA	VA 2023
22	Berufsbildender Unterricht; Anstalten der Lehrer- und Erzieherbildung								
220	Berufsbildende Pflichtschulen								
220000	Berufsbildende Pflichtschulen								
Operative Gebarung									
SU 21 / 31	Summe Erträge / Einzahlungen operative Gebarung				0,00	0,00	0,00	0,00	0,00
1/220000-729000	Berufsschülererhaltungsbeitrag	2225 3225	24						
1/220000-751000	Berufsschülererhaltungsbeitrag (Transfer an Länder)	2231 3231	26	43.500,00	43.000,00	500,00	43.500,00	43.000,00	500,00
SU 22 / 32	Summe Aufwendungen / Auszahlungen operative Gebarung			43.500,00	43.000,00	500,00	43.500,00	43.000,00	500,00
SA 0 / SA 1	(0) Nettoergebnis (21 - 22) / (1) Geldfluss operative Gebarung (31 - 32)			-43.500,00	-43.000,00	-500,00	-43.500,00	-43.000,00	-500,00
SU 23	Summe Haushaltsrücklagen			0,00	0,00	0,00	0,00	0,00	0,00
SA00	Nettoergebnis nach Zuw./Entn. Haushaltsrücklagen (Saldo 0 +/- SU23)			-43.500,00	-43.000,00	-500,00			
Investive Gebarung									
SU 33	Summe Einzahlungen investive Gebarung						0,00	0,00	0,00
SU 34	Summe Auszahlungen investive Gebarung						0,00	0,00	0,00
SA2	Saldo (2) Geldfluss aus der Investiven Gebarung (33 - 34)						0,00	0,00	0,00
SA3	Saldo (3) Nettofinanzierungssaldo (Saldo 1 + Saldo 2)						-43.500,00	-43.000,00	-500,00
Finanzierungstätigkeit									
SU 35	Summe Einzahlungen aus der Finanzierungstätigkeit						0,00	0,00	0,00
SU 36	Summe Auszahlungen aus der Finanzierungstätigkeit						0,00	0,00	0,00
SA4	Saldo (4) Geldfluss aus der Finanzierungstätigkeit (35 - 36)						0,00	0,00	0,00
SA5	Saldo (5) Geldfluss aus der voranschlagswirksamen Gebarung (Saldo 3 + Saldo 4)						-43.500,00	-43.000,00	-500,00
24	Vorschulische Erziehung								
240	Kindergärten								
240000	Kindergarten Heiligeneich								
Operative Gebarung									
2/240000+810000	Elternbeiträge	2114 3114	13	19.400,00	19.400,00		19.400,00	19.400,00	
2/240000+810100	Nachmittagsbetreuung	2114 3114	13	22.400,00	22.400,00		22.400,00	22.400,00	
2/240000+810110	Essensbeitrag	2114 3114	13	16.200,00	12.800,00	3.400,00	16.200,00	12.800,00	3.400,00
2/240000+811100	Mieteinnahmen - Musikerheim	2115 3115	14	1.000,00	1.000,00		1.000,00	1.000,00	
2/240000+811110	Mieteinnahmen - Bewegungsraum	2115 3115	14	500,00	500,00		500,00	500,00	
2/240000+813000	Erträge aus der Auflösung von Investitionszuschüssen (Kapitaltransfers)	2127		2.600,00	2.600,00				
2/240000+817000	Erträge aus der Auflösung von sonstigen Rückstellungen	2117		5.000,00	19.600,00	-14.600,00			
2/240000+828000	Rückersätze von Ausgaben	2116 3116	18		25.000,00	-25.000,00		25.000,00	-25.000,00

1. Nachtragsvoranschlag 2023

Marktgemeinde Atzenbrugg

NVA Ergebnis- und Finanzierungsvoranschlag Detailnachweis

		MVAG		VC QU	Ergebnisvoranschlag		Finanzierungsvoranschlag			
		EH	FH		VA 2023 inkl. NVA	VA 2023	1. NVA	VA 2023 inkl. NVA	VA 2023	1. NVA
2/240000+829000	Sonstige Einnahmen	2116	3116	18	29.400,00	29.400,00		29.400,00	29.400,00	
2/240000+861000	Zinsenzuschuss des Landes	2121	3121	15	36.800,00	36.800,00		36.800,00	36.800,00	
2/240000+861001	Transfers von Ländern, Landesfonds und Landeskammern (Kindergartenfonds)	2121	3121	15	1.000,00	1.000,00		1.000,00	1.000,00	
2/240000+861002	Transfers von Ländern, Landesfonds und Landeskammern (Betreuung)	2121	3121	15	2.000,00	2.000,00		2.000,00	2.000,00	
SU 21 / 31	Summe Erträge / Einzahlungen operative Gebarung				136.300,00	172.500,00	-36.200,00	128.700,00	150.300,00	-21.600,00
1/240000-400000	Geringwertige Wirtschaftsgüter (GWG)	2221	3221	23	2.000,00	2.000,00		2.000,00	2.000,00	
1/240000-413000	Spiel-, Beschäftigungs- und Bastelmaterial	2221	3221	23	18.000,00	12.000,00	6.000,00	18.000,00	12.000,00	6.000,00
1/240000-413001	Essensbeitrag	2221	3221	23	20.000,00	15.000,00	5.000,00	20.000,00	15.000,00	5.000,00
1/240000-451000	Brennstoffe	2221	3221	23	10.000,00	10.000,00		10.000,00	10.000,00	
1/240000-454000	Reinigungsmittel	2221	3221	23	3.000,00	3.000,00		3.000,00	3.000,00	
1/240000-456000	Büromaterial	2221	3221	23	1.000,00	1.700,00	-700,00	1.000,00	1.700,00	-700,00
1/240000-456400	Kopierabrechnung Ricoh	2221	3221	23	1.200,00	1.200,00		1.200,00	1.200,00	
1/240000-459000	Sonstige Verbrauchsgüter	2221	3221	23	200,00	200,00		200,00	200,00	
1/240000-511000	Bezüge für VB in handwerkli. Verwendung	2211	3211	20	207.500,00	207.500,00		207.500,00	207.500,00	
1/240000-523000	Geldbezüge der nicht ganzjährig beschäftigten Arbeiter	2211	3211	20	6.500,00	6.500,00		6.500,00	6.500,00	
1/240000-565000	Mehrleistungsvergütung	2211	3211	20	200,00	200,00		200,00	200,00	
1/240000-569000	Sonstige Nebengebühren	2211	3211	20	400,00	200,00	200,00	400,00	200,00	200,00
1/240000-580000	DGB für Familienbeihilfen	2212	3212	20	7.300,00	7.300,00		7.300,00	7.300,00	
1/240000-582000	Sonst. DGB zur sozialen Sicherheit	2212	3212	20	38.000,00	38.000,00		38.000,00	38.000,00	
1/240000-582100	MV-Kassa	2212	3212	20	2.700,00	2.700,00		2.700,00	2.700,00	
1/240000-582110	Abfertigungsversicherung	2212	3212	20	1.000,00	1.000,00		1.000,00	1.000,00	
1/240000-591000	Dotierung von Rückstellungen für Abfertigungen	2214								
1/240000-592000	Dotierung von Rückstellungen für Jubiläumswendungen	2214			3.700,00	3.700,00				
1/240000-600000	Strom	2222	3222	24	7.500,00	7.500,00		7.500,00	7.500,00	
1/240000-614000	Instandhaltung von Gebäuden	2224	3224	24	7.500,00	2.500,00	5.000,00	7.500,00	2.500,00	5.000,00
1/240000-616000	Instandhaltung von Maschinen und maschinellen Anlagen	2224	3224	24	200,00		200,00	200,00		200,00
1/240000-618000	Instandhaltung von sonstigen Anlagen	2224	3224	24	3.500,00	1.500,00	2.000,00	3.500,00	1.500,00	2.000,00
1/240000-630000	Porto	2222	3222	24	100,00	100,00		100,00	100,00	
1/240000-631000	Telefon, Telegraf, Telex	2222	3222	24	1.700,00	1.500,00	200,00	1.700,00	1.500,00	200,00
1/240000-650000	Zinsen	2241	3241	25	10.200,00	10.200,00		10.200,00	10.200,00	
1/240000-670000	Versicherungen	2222	3222	24	3.200,00	3.000,00	200,00	3.200,00	3.000,00	200,00
1/240000-680000	Planmäßige Abschreibung	2226			87.000,00	87.000,00				
1/240000-710000	Öffentliche Abgaben	2225	3225	24	6.700,00	6.700,00		6.700,00	6.700,00	
1/240000-720000	Personalkosten	2225	3225	24	13.000,00	8.000,00	5.000,00	13.000,00	8.000,00	5.000,00

1. Nachtragsvoranschlag 2023

Marktgemeinde Atzenbrugg

NVA Ergebnis- und Finanzierungsvoranschlag Detailnachweis

		MVAG		VC QU	Ergebnisvoranschlag			Finanzierungsvoranschlag		
		EH	FH		VA 2023 inkl. NVA	VA 2023	1. NVA	VA 2023 inkl. NVA	VA 2023	1. NVA
1/240000-724000	Reisegebühren	2225	3225	24	100,00	100,00		100,00	100,00	
1/240000-728000	Entgelte für sonstige Leistungen	2225	3225	24	3.000,00	3.000,00		3.000,00	3.000,00	
1/240000-729000	Sonstige Ausgaben	2225	3225	24						
1/240000-729100	Spiel- u. Beschäftigungsmaterial	2225	3225	24						
1/240000-768000	Zuschuss zur Kinderbetreuung	2234	3234	27	600,00	500,00	100,00	600,00	500,00	100,00
SU 22 / 32	Summe Aufwendungen / Auszahlungen operative Gebarung				467.000,00	443.800,00	23.200,00	376.300,00	353.100,00	23.200,00
SA 0 / SA 1	(0) Nettoergebnis (21 - 22) / (1) Geldfluss operative Gebarung (31 – 32)				-330.700,00	-271.300,00	-59.400,00	-247.600,00	-202.800,00	-44.800,00
SU 23	Summe Haushaltsrücklagen				0,00	0,00	0,00	0,00	0,00	0,00
SA00	Nettoergebnis nach Zuw./Entn. Haushaltsrücklagen (Saldo 0 +/- SU23)				-330.700,00	-271.300,00	-59.400,00			
Investive Gebarung										
SU 33	Summe Einzahlungen investive Gebarung							0,00	0,00	0,00
1/240000-042000	Amts-, Betriebs- und Geschäftsausstattung		3415	2 41				2.000,00	2.000,00	
SU 34	Summe Auszahlungen investive Gebarung							2.000,00	2.000,00	0,00
SA2	Saldo (2) Geldfluss aus der Investiven Gebarung (33 – 34)							-2.000,00	-2.000,00	0,00
SA3	Saldo (3) Nettofinanzierungssaldo (Saldo 1 + Saldo 2)							-249.600,00	-204.800,00	-44.800,00
Finanzierungstätigkeit										
SU 35	Summe Einzahlungen aus der Finanzierungstätigkeit							0,00	0,00	0,00
1/240000-346000	Bankdarlehen		3614	65				46.100,00	46.100,00	
SU 36	Summe Auszahlungen aus der Finanzierungstätigkeit							46.100,00	46.100,00	0,00
SA4	Saldo (4) Geldfluss aus der Finanzierungstätigkeit (35 – 36)							-46.100,00	-46.100,00	0,00
SA5	Saldo (5) Geldfluss aus der voranschlagswirksamen Gebarung (Saldo 3 + Saldo 4)							-295.700,00	-250.900,00	-44.800,00
240010	Kindergarten Atzenbrugg									
Operative Gebarung										
2/240010+810000	Elternbeiträge	2114	3114	13	5.000,00	5.000,00		5.000,00	5.000,00	
2/240010+810100	Nachmittagsbetreuung	2114	3114	13	4.000,00	4.000,00		4.000,00	4.000,00	
2/240010+810110	Essensbeitrag	2114	3114	13	4.800,00	2.500,00	2.300,00	4.800,00	2.500,00	2.300,00
2/240010+811000	Mieteinnahmen Bewegungsraum	2115	3115	14	1.000,00		1.000,00	1.000,00		1.000,00
2/240010+813000	Erträge aus der Auflösung von Investitionszuschüssen (Kapitaltransfers)		2127		2.000,00		2.000,00			
2/240010+817000	Erträge aus der Auflösung von sonstigen Rückstellungen		2117							
2/240010+828000	Rückersätze von Aufwendungen	2116	3116	18	100,00	100,00		100,00	100,00	
6/240010+829910	Sonstige Erträge- Zuführungen aus der operativen Gebarung	2116	3116	1 18	78.300,00		78.300,00	78.300,00		78.300,00
2/240010+861001	Transfers von Ländern, Landesfonds und Landeskammern (Kindergartenfonds)	2121	3121	15	1.000,00	1.000,00		1.000,00	1.000,00	
SU 21 / 31	Summe Erträge / Einzahlungen operative Gebarung				96.200,00	12.600,00	83.600,00	94.200,00	12.600,00	81.600,00

1. Nachtragsvoranschlag 2023

Marktgemeinde Atzenbrugg

NVA Ergebnis- und Finanzierungsvoranschlag Detailnachweis

		MVAG		VC QU	Ergebnisvoranschlag		Finanzierungsvoranschlag			
		EH	FH		VA 2023 inkl. NVA	VA 2023	1. NVA	VA 2023 inkl. NVA	VA 2023	1. NVA
1/240010-400000	Geringwertige Wirtschaftsgüter (GWG)	2221	3221	23	1.000,00	1.000,00		1.000,00	1.000,00	
1/240010-413000	Spiel-, Beschäftigungs- und Bastelmaterial	2221	3221	23	12.000,00	6.000,00	6.000,00	12.000,00	6.000,00	6.000,00
1/240010-413001	Essenbeitrag	2221	3221	23	4.000,00	4.000,00		4.000,00	4.000,00	
1/240010-454000	Reinigungsmittel	2221	3221	23	1.500,00	1.500,00		1.500,00	1.500,00	
1/240010-456000	Schreib-, Zeichen- und sonstige Büromittel	2221	3221	23	800,00	800,00		800,00	800,00	
1/240010-456400	Kopierabrechnung Ricoh	2221	3221	23	1.000,00	600,00	400,00	1.000,00	600,00	400,00
1/240010-459000	Sonstige Verbrauchsgüter	2221	3221	23	100,00	100,00		100,00	100,00	
1/240010-511000	Geldbezüge der Vertragsbediensteten in handwerklicher Verwendung	2211	3211	20	61.800,00	61.800,00		61.800,00	61.800,00	
1/240010-523000	Geldbezüge der nicht ganzjährig beschäftigten Arbeiter	2211	3211	20	500,00	500,00		500,00	500,00	
1/240010-565000	Mehrleistungsvergütungen	2211	3211	20	200,00	200,00		200,00	200,00	
1/240010-569000	Sonstige Nebengebühren	2211	3211	20	100,00	100,00		100,00	100,00	
1/240010-580000	Dienstgeberbeiträge zum Ausgleichsfonds für Familienbeihilfen	2212	3212	20	2.700,00	2.700,00		2.700,00	2.700,00	
1/240010-582000	Sonstige Dienstgeberbeiträge zur sozialen Sicherheit	2212	3212	20	13.700,00	13.700,00		13.700,00	13.700,00	
1/240010-582100	MV-Kassa	2212	3212	20	1.100,00	1.100,00		1.100,00	1.100,00	
1/240010-591000	Dotierung von Rückstellungen für Abfertigungen	2214			100,00	100,00				
1/240010-592000	Dotierung von Rückstellungen für Jubiläumszuwendungen	2214			3.700,00	1.100,00	2.600,00			
1/240010-600000	Strom	2222	3222	24	4.500,00	3.000,00	1.500,00	4.500,00	3.000,00	1.500,00
1/240010-614000	Instandhaltung von Gebäuden und Bauten	2224	3224	24	1.000,00	1.000,00		1.000,00	1.000,00	
1/240010-616000	Instandhaltung von Maschinen und maschinellen Anlagen	2224	3224	24	200,00		200,00	200,00		200,00
1/240010-618000	Instandhaltung von sonstigen Anlagen	2224	3224	24	500,00	500,00		500,00	500,00	
1/240010-630000	Postdienste	2222	3222	24	100,00	100,00		100,00	100,00	
1/240010-631000	Telekommunikationsdienste	2222	3222	24	1.000,00	800,00	200,00	1.000,00	800,00	200,00
1/240010-650000	Zinsen für Finanzschulden in Euro	2241	3241	25	35.500,00	20.000,00	15.500,00	35.500,00	20.000,00	15.500,00
1/240010-670000	Versicherungen	2222	3222	24	1.500,00	1.500,00		1.500,00	1.500,00	
1/240010-680000	Planmäßige Abschreibung	2226			30.000,00	30.000,00				
1/240010-710000	Öffentliche Abgaben, ohne Gebühren gemäß FAG	2225	3225	24	1.000,00	3.000,00	-2.000,00	1.000,00	3.000,00	-2.000,00
1/240010-720000	Personalkosten	2225	3225	24	6.000,00	3.000,00	3.000,00	6.000,00	3.000,00	3.000,00
1/240010-724000	Reisegebühren	2225	3225	24	100,00		100,00	100,00		100,00
1/240010-728000	Entgelte für sonstige Leistungen	2225	3225	24	3.000,00	1.500,00	1.500,00	3.000,00	1.500,00	1.500,00
SU 22 / 32	Summe Aufwendungen / Auszahlungen operative Gebarung				188.700,00	159.700,00	29.000,00	154.900,00	128.500,00	26.400,00
SA 0 / SA 1	(0) Nettoergebnis (21 - 22) / (1) Geldfluss operative Gebarung (31 - 32)				-92.500,00	-147.100,00	54.600,00	-60.700,00	-115.900,00	55.200,00

1. Nachtragsvoranschlag 2023

NVA Ergebnis- und Finanzierungsvoranschlag Detailnachweis

Marktgemeinde Atzenbrugg

		MVAG		VC QU	Ergebnisvoranschlag			Finanzierungsvoranschlag		
		EH	FH		VA 2023 inkl. NVA	VA 2023	1. NVA	VA 2023 inkl. NVA	VA 2023	1. NVA
SU 23	Summe Haushaltsrücklagen				0,00	0,00	0,00	0,00	0,00	0,00
SA00	Nettoergebnis nach Zuw./Entn. Haushaltsrücklagen (Saldo 0 +/- SU23)				-92.500,00	-147.100,00	54.600,00			
Investive Gebarung										
6/240010+301000	Kapitaltransfers von Ländern, Landesfonds und Landeskammern (KDG-Fonds)			3331 1 33				360.000,00		-360.000,00
6/240010+305000	Kapitaltransfers von Unternehmen (KommReal Atzenbrugg GmbH)			3333 1 34						
6/240010+309000	Kapitaltransfers von der Europäischen Union			3335 1 33				1.802.200,00	1.240.000,00	562.200,00
SU 33	Summe Einzahlungen investive Gebarung							1.802.200,00	1.600.000,00	202.200,00
5/240010-010000	Gebäude und Bauten			3413 1 40				480.500,00		480.500,00
1/240010-042000	Amts-, Betriebs- und Geschäftsausstattung			3415 2 41				5.000,00	5.000,00	
1/240010-070000	Aktivierungsfähige Rechte (immaterielle Vermögenswerte)			3411 2 42				200,00	200,00	
SU 34	Summe Auszahlungen investive Gebarung							485.700,00	5.200,00	480.500,00
SA2	Saldo (2) Geldfluss aus der Investiven Gebarung (33 – 34)							1.316.500,00	1.594.800,00	-278.300,00
SA3	Saldo (3) Nettofinanzierungssaldo (Saldo 1 + Saldo 2)							1.255.800,00	1.478.900,00	-223.100,00
Finanzierungstätigkeit										
6/240010+346000	Investitionsdarlehen von Finanzunternehmen			3514 1 55						
SU 35	Summe Einzahlungen aus der Finanzierungstätigkeit							0,00	0,00	0,00
5/240010-346000	Investitionsdarlehen von Finanzunternehmen			3614 1 65				1.400.000,00	1.240.000,00	160.000,00
1/240010-346000	Investitionsdarlehen von Finanzunternehmen - Tilgung			3614 65						
SU 36	Summe Auszahlungen aus der Finanzierungstätigkeit							1.400.000,00	1.240.000,00	160.000,00
SA4	Saldo (4) Geldfluss aus der Finanzierungstätigkeit (35 – 36)							-1.400.000,00	-1.240.000,00	-160.000,00
SA5	Saldo (5) Geldfluss aus der voranschlagswirksamen Gebarung (Saldo 3 + Saldo 4)							-144.200,00	238.900,00	-383.100,00
240020	TBE Atzenbrugg									
Operative Gebarung										
2/240020+810000	Elternbeiträge	2114	3114	13	18.000,00	24.000,00	-6.000,00	18.000,00	24.000,00	-6.000,00
2/240020+810110	Essensbeitrag	2114	3114	13	4.500,00	2.000,00	2.500,00	4.500,00	2.000,00	2.500,00
2/240020+817000	Erträge aus der Auflösung von sonstigen Rückstellungen	2117								
2/240020+828000	Rückersätze von Aufwendungen	2116	3116	18	100,00	100,00		100,00	100,00	
2/240020+829100	Materialbeitrag	2116	3116	18	1.000,00	1.000,00		1.000,00	1.000,00	
2/240020+861001	Transfers von Ländern, Landesfonds und Landeskammern (Kindergartenfonds)	2121	3121	15	1.000,00	1.000,00		1.000,00	1.000,00	

1. Nachtragsvoranschlag 2023

Marktgemeinde Atzenbrugg

NVA Ergebnis- und Finanzierungsvoranschlag Detailnachweis

		MVAG		VC QU	Ergebnisvoranschlag		Finanzierungsvoranschlag			
		EH	FH		VA 2023 inkl. NVA	VA 2023	1. NVA	VA 2023 inkl. NVA	VA 2023	1. NVA
2/240020+861002	Transfers von Ländern (Förderung der Kleinkindbetreuung)	2121	3121	15	92.700,00		92.700,00	92.700,00		92.700,00
SU 21 / 31	Summe Erträge / Einzahlungen operative Gebarung				117.300,00	28.100,00	89.200,00	117.300,00	28.100,00	89.200,00
1/240020-400000	Geringwertige Wirtschaftsgüter (GWG)	2221	3221	23	1.000,00	1.000,00		1.000,00	1.000,00	
1/240020-413000	Spiel-, Beschäftigungs- und Bastelmaterial	2221	3221	23	3.000,00	3.000,00		3.000,00	3.000,00	
1/240020-413001	Essensbeitrag	2221	3221	23	5.400,00	2.400,00	3.000,00	5.400,00	2.400,00	3.000,00
1/240020-454000	Reinigungsmittel	2221	3221	23	500,00	500,00		500,00	500,00	
1/240020-456000	Schreib-, Zeichen- und sonstige Büromittel	2221	3221	23	500,00	500,00		500,00	500,00	
1/240020-456400	Kopierabrechnung Ricoh	2221	3221	23	800,00	300,00	500,00	800,00	300,00	500,00
1/240020-459000	Sonstige Verbrauchsgüter	2221	3221	23	100,00	100,00		100,00	100,00	
1/240020-510000	Geldbezüge der Vertragsbediensteten der Verwaltung	2211	3211	20	34.700,00	34.700,00		34.700,00	34.700,00	
1/240020-511000	Geldbezüge der Vertragsbediensteten in handwerklicher Verwendung	2211	3211	20	44.400,00	38.400,00	6.000,00	44.400,00	38.400,00	6.000,00
1/240020-523000	Geldbezüge der nicht ganzjährig beschäftigten Arbeiter	2211	3211	20	1.800,00	500,00	1.300,00	1.800,00	500,00	1.300,00
1/240020-565000	Mehrleistungsvergütungen	2211	3211	20	500,00	200,00	300,00	500,00	200,00	300,00
1/240020-569000	Sonstige Nebengebühren	2211	3211	20	100,00	100,00		100,00	100,00	
1/240020-580000	Dienstgeberbeiträge zum Ausgleichsfonds für Familienbeihilfen	2212	3212	20	2.900,00	2.900,00		2.900,00	2.900,00	
1/240020-582000	Sonstige Dienstgeberbeiträge zur sozialen Sicherheit	2212	3212	20	15.600,00	14.600,00	1.000,00	15.600,00	14.600,00	1.000,00
1/240020-582100	MV-Kassa	2212	3212	20	1.200,00	1.200,00		1.200,00	1.200,00	
1/240020-592000	Dotierung von Rückstellungen für Jubiläumszuwendungen	2214			600,00	600,00				
1/240020-600000	Energiebezüge	2222	3222	24	3.000,00	3.000,00		3.000,00	3.000,00	
1/240020-614000	Instandhaltung von Gebäuden und Bauten	2224	3224	24	1.000,00	1.000,00		1.000,00	1.000,00	
1/240020-616000	Instandhaltung von Maschinen und maschinellen Anlagen	2224	3224	24	200,00		200,00	200,00		200,00
1/240020-618000	Instandhaltung von sonstigen Anlagen	2224	3224	24	500,00	500,00		500,00	500,00	
1/240020-630000	Postdienste	2222	3222	24	100,00	100,00		100,00	100,00	
1/240020-631000	Telekommunikationsdienste	2222	3222	24	800,00	500,00	300,00	800,00	500,00	300,00
1/240020-670000	Versicherungen	2222	3222	24	700,00	1.500,00	-800,00	700,00	1.500,00	-800,00
1/240020-680000	Planmäßige Abschreibung	2226			800,00	500,00	300,00			
1/240020-710000	Öffentliche Abgaben, ohne Gebühren gemäß FAG	2225	3225	24	600,00	2.000,00	-1.400,00	600,00	2.000,00	-1.400,00
1/240020-720000	Personalkosten	2225	3225	24	3.000,00	2.000,00	1.000,00	3.000,00	2.000,00	1.000,00
1/240020-728000	Entgelte für sonstige Leistungen	2225	3225	24	1.200,00	1.200,00		1.200,00	1.200,00	
SU 22 / 32	Summe Aufwendungen / Auszahlungen operative Gebarung				125.000,00	113.300,00	11.700,00	123.600,00	112.200,00	11.400,00

1. Nachtragsvoranschlag 2023

Marktgemeinde Atzenbrugg

NVA Ergebnis- und Finanzierungsvoranschlag Detailnachweis

	MVAG	VC QU	Ergebnisvoranschlag			Finanzierungsvoranschlag				
			EH	FH	VA 2023 inkl. NVA	VA 2023	1. NVA	VA 2023 inkl. NVA	VA 2023	1. NVA
SA 0 / SA 1	(0) Nettoergebnis (21 - 22) / (1) Geldfluss operative Gebarung (31 - 32)				-7.700,00	-85.200,00	77.500,00	-6.300,00	-84.100,00	77.800,00
SU 23	Summe Haushaltsrücklagen				0,00	0,00	0,00	0,00	0,00	0,00
SA00	Nettoergebnis nach Zuw./Entn. Haushaltsrücklagen (Saldo 0 +/- SU23)				-7.700,00	-85.200,00	77.500,00			
Investive Gebarung										
SU 33	Summe Einzahlungen investive Gebarung							0,00	0,00	0,00
1/240020-042000	Amts-, Betriebs- und Geschäftsausstattung		3415	2 41				2.000,00	2.000,00	
SU 34	Summe Auszahlungen investive Gebarung							2.000,00	2.000,00	0,00
SA2	Saldo (2) Geldfluss aus der Investiven Gebarung (33 - 34)							-2.000,00	-2.000,00	0,00
SA3	Saldo (3) Nettofinanzierungssaldo (Saldo 1 + Saldo 2)							-8.300,00	-86.100,00	77.800,00
Finanzierungstätigkeit										
SU 35	Summe Einzahlungen aus der Finanzierungstätigkeit							0,00	0,00	0,00
SU 36	Summe Auszahlungen aus der Finanzierungstätigkeit							0,00	0,00	0,00
SA4	Saldo (4) Geldfluss aus der Finanzierungstätigkeit (35 - 36)							0,00	0,00	0,00
SA5	Saldo (5) Geldfluss aus der voranschlagswirksamen Gebarung (Saldo 3 + Saldo 4)							-8.300,00	-86.100,00	77.800,00
240024	Kindergärten/Kleinkindbetreuungen Erweiterung									
Operative Gebarung										
6/240024+829910	Sonstige Erträge - Zuführung aus der operativen Gebarung		2116	3116 1 18	20.000,00		20.000,00	20.000,00		20.000,00
SU 21 / 31	Summe Erträge / Einzahlungen operative Gebarung				20.000,00	0,00	20.000,00	20.000,00	0,00	20.000,00
SU 22 / 32	Summe Aufwendungen / Auszahlungen operative Gebarung				0,00	0,00	0,00	0,00	0,00	0,00
SA 0 / SA 1	(0) Nettoergebnis (21 - 22) / (1) Geldfluss operative Gebarung (31 - 32)				20.000,00	0,00	20.000,00	20.000,00	0,00	20.000,00
SU 23	Summe Haushaltsrücklagen				0,00	0,00	0,00	0,00	0,00	0,00
SA00	Nettoergebnis nach Zuw./Entn. Haushaltsrücklagen (Saldo 0 +/- SU23)				20.000,00	0,00	20.000,00			
Investive Gebarung										
SU 33	Summe Einzahlungen investive Gebarung							0,00	0,00	0,00
5/240024-010000	Gebäude und Bauten		3413	1 40				20.000,00		20.000,00
SU 34	Summe Auszahlungen investive Gebarung							20.000,00	0,00	20.000,00
SA2	Saldo (2) Geldfluss aus der Investiven Gebarung (33 - 34)							-20.000,00	0,00	-20.000,00
SA3	Saldo (3) Nettofinanzierungssaldo (Saldo 1 + Saldo 2)							0,00	0,00	0,00
Finanzierungstätigkeit										
SU 35	Summe Einzahlungen aus der Finanzierungstätigkeit							0,00	0,00	0,00
SU 36	Summe Auszahlungen aus der Finanzierungstätigkeit							0,00	0,00	0,00
SA4	Saldo (4) Geldfluss aus der Finanzierungstätigkeit (35 - 36)							0,00	0,00	0,00
SA5	Saldo (5) Geldfluss aus der voranschlagswirksamen Gebarung (Saldo 3 + Saldo 4)							0,00	0,00	0,00

1. Nachtragsvoranschlag 2023

Marktgemeinde Atzenbrugg

NVA Ergebnis- und Finanzierungsvoranschlag Detailnachweis

		MVAG		VC QU	Ergebnisvoranschlag		Finanzierungsvoranschlag			
		EH	FH		VA 2023 inkl. NVA	VA 2023	1. NVA	VA 2023 inkl. NVA	VA 2023	1. NVA
25	Außerschulische Jugendberziehung									
259	Sonstige Einrichtungen und Maßnahmen									
259000	Sonstige Einrichtungen und Maßnahmen									
Operative Gebarung										
2/259000+829000	Sonstige Einnahmen	2116	3116	18	500,00	500,00		500,00	500,00	
2/259000+829100	Jugendveranstaltungen	2116	3116	18	1.600,00	1.000,00	600,00	1.600,00	1.000,00	600,00
2/259000+861000	Transfers von Ländern, Landesfonds und Landeskammern	2121	3121	15	2.000,00	2.000,00		2.000,00	2.000,00	
SU 21 / 31	Summe Erträge / Einzahlungen operative Gebarung				4.100,00	3.500,00	600,00	4.100,00	3.500,00	600,00
1/259000-720000	Personalkosten	2225	3225	24	500,00	500,00		500,00	500,00	
1/259000-728000	Entgelte für Jugendveranstaltungen	2225	3225	24	4.000,00		4.000,00	4.000,00		4.000,00
1/259000-729100	Jugendveranstaltungen	2225	3225	24				2.200,00		2.200,00
1/259000-729200	Kindergemeinderat	2225	3225	24						
1/259000-757000	Subvention zur Jugendförderung	2234	3234	27	500,00	500,00		500,00	500,00	
SU 22 / 32	Summe Aufwendungen / Auszahlungen operative Gebarung				5.000,00	1.000,00	4.000,00	7.200,00	1.000,00	6.200,00
SA 0 / SA 1	(0) Nettoergebnis (21 - 22) / (1) Geldfluss operative Gebarung (31 - 32)				-900,00	2.500,00	-3.400,00	-3.100,00	2.500,00	-5.600,00
SU 23	Summe Haushaltsrücklagen				0,00	0,00	0,00	0,00	0,00	0,00
SA00	Nettoergebnis nach Zuw./Entn. Haushaltsrücklagen (Saldo 0 +/- SU23)				-900,00	2.500,00	-3.400,00			
Investive Gebarung										
SU 33	Summe Einzahlungen investive Gebarung							0,00	0,00	0,00
SU 34	Summe Auszahlungen investive Gebarung							0,00	0,00	0,00
SA2	Saldo (2) Geldfluss aus der Investiven Gebarung (33 - 34)							0,00	0,00	0,00
SA3	Saldo (3) Nettofinanzierungssaldo (Saldo 1 + Saldo 2)							-3.100,00	2.500,00	-5.600,00
Finanzierungstätigkeit										
SU 35	Summe Einzahlungen aus der Finanzierungstätigkeit							0,00	0,00	0,00
SU 36	Summe Auszahlungen aus der Finanzierungstätigkeit							0,00	0,00	0,00
SA4	Saldo (4) Geldfluss aus der Finanzierungstätigkeit (35 - 36)							0,00	0,00	0,00
SA5	Saldo (5) Geldfluss aus der voranschlagswirksamen Gebarung (Saldo 3 + Saldo 4)							-3.100,00	2.500,00	-5.600,00
26	Sport und außerschulische Leibeserziehung									
262	Sportplätze									
262000	Sportplätze									
Operative Gebarung										
SU 21 / 31	Summe Erträge / Einzahlungen operative Gebarung				0,00	0,00	0,00	0,00	0,00	0,00
1/262000-720000	Personalkosten	2225	3225	24	5.000,00	5.000,00		5.000,00	5.000,00	
1/262000-728000	Entgelte für sonstige Leistungen	2225	3225	24	3.000,00	8.000,00	-5.000,00	3.000,00	8.000,00	-5.000,00

1. Nachtragsvoranschlag 2023

Marktgemeinde Atzenbrugg

NVA Ergebnis- und Finanzierungsvoranschlag Detailnachweis

		MVAG		VC QU	Ergebnisvoranschlag		Finanzierungsvoranschlag			
		EH	FH		VA 2023 inkl. NVA	VA 2023	1. NVA	VA 2023 inkl. NVA	VA 2023	1. NVA
1/262000-729000	Sonstige Ausgaben	2225	3225	24						
1/262000-777000	Kapitaltransfers an private Organisationen ohne Erwerbszweck	2234		44	3.000,00	3.000,00				
SU 22 / 32	Summe Aufwendungen / Auszahlungen operative Gebarung				11.000,00	16.000,00	-5.000,00	8.000,00	13.000,00	-5.000,00
SA 0 / SA 1	(0) Nettoergebnis (21 - 22) / (1) Geldfluss operative Gebarung (31 - 32)				-11.000,00	-16.000,00	5.000,00	-8.000,00	-13.000,00	5.000,00
SU 23	Summe Haushaltsrücklagen				0,00	0,00	0,00	0,00	0,00	0,00
SA00	Nettoergebnis nach Zuw./Entn. Haushaltsrücklagen (Saldo 0 +/- SU23)				-11.000,00	-16.000,00	5.000,00			
Investive Gebarung										
SU 33	Summe Einzahlungen investive Gebarung							0,00	0,00	0,00
1/262000-777000	Kapitaltransfers an private Organisationen ohne Erwerbszweck		3434	44				3.000,00	3.000,00	
SU 34	Summe Auszahlungen investive Gebarung							3.000,00	3.000,00	0,00
SA2	Saldo (2) Geldfluss aus der Investiven Gebarung (33 - 34)							-3.000,00	-3.000,00	0,00
SA3	Saldo (3) Nettofinanzierungssaldo (Saldo 1 + Saldo 2)							-11.000,00	-16.000,00	5.000,00
Finanzierungstätigkeit										
SU 35	Summe Einzahlungen aus der Finanzierungstätigkeit							0,00	0,00	0,00
SU 36	Summe Auszahlungen aus der Finanzierungstätigkeit							0,00	0,00	0,00
SA4	Saldo (4) Geldfluss aus der Finanzierungstätigkeit (35 - 36)							0,00	0,00	0,00
SA5	Saldo (5) Geldfluss aus der voranschlagswirksamen Gebarung (Saldo 3 + Saldo 4)							-11.000,00	-16.000,00	5.000,00
265	Tennisplätze und -hallen									
265000	Tennisplätze									
Operative Gebarung										
SU 21 / 31	Summe Erträge / Einzahlungen operative Gebarung				0,00	0,00	0,00	0,00	0,00	0,00
1/265000-777000	Kapitaltransfers an private Organisationen ohne Erwerbszweck (Bewässerungsanlage)	2234		44		500,00	-500,00			
SU 22 / 32	Summe Aufwendungen / Auszahlungen operative Gebarung				0,00	500,00	-500,00	0,00	0,00	0,00
SA 0 / SA 1	(0) Nettoergebnis (21 - 22) / (1) Geldfluss operative Gebarung (31 - 32)				0,00	-500,00	500,00	0,00	0,00	0,00
SU 23	Summe Haushaltsrücklagen				0,00	0,00	0,00	0,00	0,00	0,00
SA00	Nettoergebnis nach Zuw./Entn. Haushaltsrücklagen (Saldo 0 +/- SU23)				0,00	-500,00	500,00			
Investive Gebarung										
SU 33	Summe Einzahlungen investive Gebarung							0,00	0,00	0,00
1/265000-777000	Kapitaltransfers an private Organisationen ohne Erwerbszweck (Bewässerungsanlage)		3434	44					500,00	-500,00
SU 34	Summe Auszahlungen investive Gebarung							0,00	500,00	-500,00
SA2	Saldo (2) Geldfluss aus der Investiven Gebarung (33 - 34)							0,00	-500,00	500,00
SA3	Saldo (3) Nettofinanzierungssaldo (Saldo 1 + Saldo 2)							0,00	-500,00	500,00

1. Nachtragsvoranschlag 2023

Marktgemeinde Atzenbrugg

NVA Ergebnis- und Finanzierungsvoranschlag Detailnachweis

	MVAG			VC QU	Ergebnisvoranschlag			Finanzierungsvoranschlag		
	EH	FH			VA 2023 inkl. NVA	VA 2023	1. NVA	VA 2023 inkl. NVA	VA 2023	1. NVA
Finanzierungstätigkeit										
SU 35	Summe Einzahlungen aus der Finanzierungstätigkeit							0,00	0,00	0,00
SU 36	Summe Auszahlungen aus der Finanzierungstätigkeit							0,00	0,00	0,00
SA4	Saldo (4) Geldfluss aus der Finanzierungstätigkeit (35 – 36)							0,00	0,00	0,00
SA5	Saldo (5) Geldfluss aus der voranschlagswirksamen Gebarung (Saldo 3 + Saldo 4)							0,00	-500,00	500,00
269 Sonstige Einrichtungen und Maßnahmen										
269000 Sonstige Einrichtungen und Maßnahmen										
Operative Gebarung										
SU 21 / 31	Summe Erträge / Einzahlungen operative Gebarung				0,00	0,00	0,00	0,00	0,00	0,00
1/269000-680000	Planmäßige Abschreibung	2226								
1/269000-757000	Subvention an Sportvereine	2234	3234	27	15.000,00	15.000,00		15.000,00	15.000,00	
SU 22 / 32	Summe Aufwendungen / Auszahlungen operative Gebarung				15.000,00	15.000,00	0,00	15.000,00	15.000,00	0,00
SA 0 / SA 1	(0) Nettoergebnis (21 - 22) / (1) Geldfluss operative Gebarung (31 – 32)				-15.000,00	-15.000,00	0,00	-15.000,00	-15.000,00	0,00
SU 23	Summe Haushaltsrücklagen				0,00	0,00	0,00	0,00	0,00	0,00
SA00	Nettoergebnis nach Zuw./Entn. Haushaltsrücklagen (Saldo 0 +/- SU23)				-15.000,00	-15.000,00	0,00			
Investive Gebarung										
SU 33	Summe Einzahlungen investive Gebarung							0,00	0,00	0,00
SU 34	Summe Auszahlungen investive Gebarung							0,00	0,00	0,00
SA2	Saldo (2) Geldfluss aus der Investiven Gebarung (33 – 34)							0,00	0,00	0,00
SA3	Saldo (3) Nettofinanzierungssaldo (Saldo 1 + Saldo 2)							-15.000,00	-15.000,00	0,00
Finanzierungstätigkeit										
SU 35	Summe Einzahlungen aus der Finanzierungstätigkeit							0,00	0,00	0,00
SU 36	Summe Auszahlungen aus der Finanzierungstätigkeit							0,00	0,00	0,00
SA4	Saldo (4) Geldfluss aus der Finanzierungstätigkeit (35 – 36)							0,00	0,00	0,00
SA5	Saldo (5) Geldfluss aus der voranschlagswirksamen Gebarung (Saldo 3 + Saldo 4)							-15.000,00	-15.000,00	0,00
269100 Badensee Trasdorf										
Operative Gebarung										
2/269100+811000	Miet- und Pachtertrag	2115	3115	14	5.000,00	5.000,00		5.000,00	5.000,00	
2/269100+829100	Sonstige Erträge - BG Tulln	2116	3116	18						
SU 21 / 31	Summe Erträge / Einzahlungen operative Gebarung				5.000,00	5.000,00	0,00	5.000,00	5.000,00	0,00
1/269100-613000	Instandhaltung von sonstigen Grundstückseinrichtungen	2224	3224	24	3.000,00	2.000,00	1.000,00	3.000,00	2.000,00	1.000,00
1/269100-614000	Instandhaltung von Gebäuden und Bauten	2224	3224	24	4.000,00	2.000,00	2.000,00	4.000,00	2.000,00	2.000,00
1/269100-640000	Rechts- und Beratungsaufwand	2222	3222	24	500,00	2.000,00	-1.500,00	500,00	2.000,00	-1.500,00
1/269100-670000	Versicherungen	2222	3222	24	500,00	500,00		500,00	500,00	

1. Nachtragsvoranschlag 2023

Marktgemeinde Atzenbrugg

NVA Ergebnis- und Finanzierungsvoranschlag Detailnachweis

		MVAG		VC QU	Ergebnisvoranschlag		Finanzierungsvoranschlag			
		EH	FH		VA 2023 inkl. NVA	VA 2023	1. NVA	VA 2023 inkl. NVA	VA 2023	1. NVA
1/269100-680000	Planmäßige Abschreibung	2226			2.600,00	2.600,00				
1/269100-710000	Öffentliche Abgaben, ohne Gebühren gemäß FAG	2225	3225	24	300,00	100,00	200,00	300,00	100,00	200,00
1/269100-720000	Kostenbeiträge (Kostensätze) für Leistungen	2225	3225	24	4.500,00	4.000,00	500,00	4.500,00	4.000,00	500,00
1/269100-728000	Entgelte für sonstige Leistungen	2225	3225	24	4.500,00	2.000,00	2.500,00	4.500,00	2.000,00	2.500,00
SU 22 / 32	Summe Aufwendungen / Auszahlungen operative Gebarung				19.900,00	15.200,00	4.700,00	17.300,00	12.600,00	4.700,00
SA 0 / SA 1	(0) Nettoergebnis (21 - 22) / (1) Geldfluss operative Gebarung (31 - 32)				-14.900,00	-10.200,00	-4.700,00	-12.300,00	-7.600,00	-4.700,00
SU 23	Summe Haushaltsrücklagen				0,00	0,00	0,00	0,00	0,00	0,00
SA00	Nettoergebnis nach Zuw./Entn. Haushaltsrücklagen (Saldo 0 +/- SU23)				-14.900,00	-10.200,00	-4.700,00			
Investive Gebarung										
SU 33	Summe Einzahlungen investive Gebarung							0,00	0,00	0,00
1/269100-010000	Gebäude und Bauten		3413	2 40						
SU 34	Summe Auszahlungen investive Gebarung							0,00	0,00	0,00
SA2	Saldo (2) Geldfluss aus der Investiven Gebarung (33 - 34)							0,00	0,00	0,00
SA3	Saldo (3) Nettofinanzierungssaldo (Saldo 1 + Saldo 2)							-12.300,00	-7.600,00	-4.700,00
Finanzierungstätigkeit										
SU 35	Summe Einzahlungen aus der Finanzierungstätigkeit							0,00	0,00	0,00
SU 36	Summe Auszahlungen aus der Finanzierungstätigkeit							0,00	0,00	0,00
SA4	Saldo (4) Geldfluss aus der Finanzierungstätigkeit (35 - 36)							0,00	0,00	0,00
SA5	Saldo (5) Geldfluss aus der voranschlagswirksamen Gebarung (Saldo 3 + Saldo 4)							-12.300,00	-7.600,00	-4.700,00
27 Erwachsenenbildung										
273 Volksbüchereien										
273000 Volksbüchereien										
Operative Gebarung										
2/273000+810000	Entlehnungsgebühr Bibliothek	2114	3114	13	4.500,00	3.000,00	1.500,00	4.500,00	3.000,00	1.500,00
2/273000+828000	Rückersätze von Aufwendungen	2116	3116	18	100,00		100,00	100,00		100,00
2/273000+829000	Sonstige Erträge - Sponsoring	2116	3116	18	1.200,00	1.000,00	200,00	1.200,00	1.000,00	200,00
2/273000+860000	Transfers von Bund, Bundesfonds und Bundeskammern	2121	3121	15	2.000,00		2.000,00	2.000,00		2.000,00
2/273000+861000	Transfer vom Land - Kunst und Kultur	2121	3121	15	2.300,00	3.000,00	-700,00	2.300,00	3.000,00	-700,00
SU 21 / 31	Summe Erträge / Einzahlungen operative Gebarung				10.100,00	7.000,00	3.100,00	10.100,00	7.000,00	3.100,00
1/273000-454000	Reinigungsmittel	2221	3221	23	200,00	200,00		200,00	200,00	
1/273000-456000	Schreib-, Zeichen- und sonstige Büromittel	2221	3221	23	600,00	600,00		600,00	600,00	
1/273000-457000	Druckwerke	2221	3221	23	1.200,00	400,00	800,00	1.200,00	400,00	800,00
1/273000-600000	Energiebezüge	2222	3222	24	1.500,00	1.500,00		1.500,00	1.500,00	

1. Nachtragsvoranschlag 2023

Marktgemeinde Atzenbrugg

NVA Ergebnis- und Finanzierungsvoranschlag Detailnachweis

		MVAG		VC QU	Ergebnisvoranschlag			Finanzierungsvoranschlag		
		EH	FH		VA 2023 inkl. NVA	VA 2023	1. NVA	VA 2023 inkl. NVA	VA 2023	1. NVA
1/273000-618000	Instandhaltung von sonstigen Anlagen	2224	3224	24	800,00	200,00	600,00	800,00	200,00	600,00
1/273000-631000	Telekommunikationsdienste	2222	3222	24	800,00	500,00	300,00	800,00	500,00	300,00
1/273000-680000	Planmäßige Abschreibung	2226			10.600,00	4.400,00	6.200,00			
1/273000-700000	Mietzinse	2223	3223	24	17.100,00	15.000,00	2.100,00	17.100,00	15.000,00	2.100,00
1/273000-700001	Miet- und Pachtaufwand (VS Heizkosten)	2223	3223	24	1.100,00	1.100,00		1.100,00	1.100,00	
1/273000-720000	Personalkosten	2225	3225	24	2.000,00	2.000,00		2.000,00	2.000,00	
1/273000-726000	Mitgliedsbeiträge an Institutionen	2225	3225	24	100,00	100,00		100,00	100,00	
1/273000-728000	Entgelte für sonstige Leistungen (inkl. Software)	2225	3225	24	2.000,00	1.000,00	1.000,00	2.000,00	1.000,00	1.000,00
SU 22 / 32	Summe Aufwendungen / Auszahlungen operative Gebarung				38.000,00	27.000,00	11.000,00	27.400,00	22.600,00	4.800,00
SA 0 / SA 1	(0) Nettoergebnis (21 - 22) / (1) Geldfluss operative Gebarung (31 - 32)				-27.900,00	-20.000,00	-7.900,00	-17.300,00	-15.600,00	-1.700,00
SU 23	Summe Haushaltsrücklagen				0,00	0,00	0,00	0,00	0,00	0,00
SA00	Nettoergebnis nach Zuw./Entn. Haushaltsrücklagen (Saldo 0 +/- SU23)				-27.900,00	-20.000,00	-7.900,00			
Investive Gebarung										
SU 33	Summe Einzahlungen investive Gebarung							0,00	0,00	0,00
1/273000-042000	Amts-, Betriebs- und Geschäftsausstattung		3415	2 41				15.000,00	25.000,00	-10.000,00
1/273000-042010	Amts-, Betriebs- und Geschäftsausstattung		3415	2 41				12.000,00		12.000,00
SU 34	Summe Auszahlungen investive Gebarung							27.000,00	25.000,00	2.000,00
SA2	Saldo (2) Geldfluss aus der Investiven Gebarung (33 - 34)							-27.000,00	-25.000,00	-2.000,00
SA3	Saldo (3) Nettofinanzierungssaldo (Saldo 1 + Saldo 2)							-44.300,00	-40.600,00	-3.700,00
Finanzierungstätigkeit										
SU 35	Summe Einzahlungen aus der Finanzierungstätigkeit							0,00	0,00	0,00
SU 36	Summe Auszahlungen aus der Finanzierungstätigkeit							0,00	0,00	0,00
SA4	Saldo (4) Geldfluss aus der Finanzierungstätigkeit (35 - 36)							0,00	0,00	0,00
SA5	Saldo (5) Geldfluss aus der voranschlagswirksamen Gebarung (Saldo 3 + Saldo 4)							-44.300,00	-40.600,00	-3.700,00
28	Forschung und Wissenschaft									
282	Studienbeihilfen									
282000	Studienbeihilfen									
Operative Gebarung										
SU 21 / 31	Summe Erträge / Einzahlungen operative Gebarung				0,00	0,00	0,00	0,00	0,00	0,00
1/282000-768000	NÖ. Semesterticket	2234	3234	27	1.000,00	3.000,00	-2.000,00	1.000,00	3.000,00	-2.000,00
SU 22 / 32	Summe Aufwendungen / Auszahlungen operative Gebarung				1.000,00	3.000,00	-2.000,00	1.000,00	3.000,00	-2.000,00
SA 0 / SA 1	(0) Nettoergebnis (21 - 22) / (1) Geldfluss operative Gebarung (31 - 32)				-1.000,00	-3.000,00	2.000,00	-1.000,00	-3.000,00	2.000,00
SU 23	Summe Haushaltsrücklagen				0,00	0,00	0,00	0,00	0,00	0,00
SA00	Nettoergebnis nach Zuw./Entn. Haushaltsrücklagen (Saldo 0 +/- SU23)				-1.000,00	-3.000,00	2.000,00			

	MVAG	VC QU	Ergebnisvoranschlag			Finanzierungsvoranschlag			
			EH	FH	VA 2023 inkl. NVA	VA 2023	1. NVA	VA 2023 inkl. NVA	VA 2023
Investive Gebarung									
SU 33							0,00	0,00	0,00
SU 34							0,00	0,00	0,00
SA2							0,00	0,00	0,00
SA3							-1.000,00	-3.000,00	2.000,00
Finanzierungstätigkeit									
SU 35							0,00	0,00	0,00
SU 36							0,00	0,00	0,00
SA4							0,00	0,00	0,00
SA5							-1.000,00	-3.000,00	2.000,00

	MVAG	VC QU	Ergebnisvoranschlag				Finanzierungsvoranschlag			
			EH	FH	VA 2023 inkl. NVA	VA 2023	1. NVA	VA 2023 inkl. NVA	VA 2023	1. NVA
3 Kunst, Kultur und Kultus										
32	Musik und darstellende Kunst									
320	Ausbildung in Musik und darstellender Kunst									
320000	Ausbildung in Musik und darstellender Kunst									
Operative Gebarung										
SU 21 / 31	Summe Erträge / Einzahlungen operative Gebarung			0,00	0,00	0,00	0,00	0,00	0,00	0,00
1/320000-400000	Geringwertige Wirtschaftsgüter (GWG)	2221	3221	23	2.500,00	500,00	2.000,00	2.500,00	500,00	2.000,00
1/320000-618000	Instandhaltung von sonstigen Anlagen	2224	3224	24	2.000,00	500,00	1.500,00	2.000,00	500,00	1.500,00
1/320000-680000	Planmäßige Abschreibung	2226			500,00		500,00			
1/320000-720100	Reisegebühren der Musiklehrer	2225	3225	24	5.000,00	5.000,00		5.000,00	5.000,00	
1/320000-752000	Musikschule ungedeckter Schulaufwand	2231	3231	26	55.000,00	50.000,00	5.000,00	55.000,00	50.000,00	5.000,00
SU 22 / 32	Summe Aufwendungen / Auszahlungen operative Gebarung				65.000,00	56.000,00	9.000,00	64.500,00	56.000,00	8.500,00
SA 0 / SA 1	(0) Nettoergebnis (21 - 22) / (1) Geldfluss operative Gebarung (31 - 32)				-65.000,00	-56.000,00	-9.000,00	-64.500,00	-56.000,00	-8.500,00
SU 23	Summe Haushaltsrücklagen				0,00	0,00	0,00	0,00	0,00	0,00
SA00	Nettoergebnis nach Zuw./Entn. Haushaltsrücklagen (Saldo 0 +/- SU23)				-65.000,00	-56.000,00	-9.000,00			
Investive Gebarung										
SU 33	Summe Einzahlungen investive Gebarung							0,00	0,00	0,00
1/320000-042000	Betriebsausstattung: Möbel, Instrumente		3415	2 41				500,00	1.500,00	-1.000,00
SU 34	Summe Auszahlungen investive Gebarung							500,00	1.500,00	-1.000,00
SA2	Saldo (2) Geldfluss aus der Investiven Gebarung (33 - 34)							-500,00	-1.500,00	1.000,00
SA3	Saldo (3) Nettofinanzierungssaldo (Saldo 1 + Saldo 2)							-65.000,00	-57.500,00	-7.500,00
Finanzierungstätigkeit										
SU 35	Summe Einzahlungen aus der Finanzierungstätigkeit							0,00	0,00	0,00
SU 36	Summe Auszahlungen aus der Finanzierungstätigkeit							0,00	0,00	0,00
SA4	Saldo (4) Geldfluss aus der Finanzierungstätigkeit (35 - 36)							0,00	0,00	0,00
SA5	Saldo (5) Geldfluss aus der voranschlagswirksamen Gebarung (Saldo 3 + Saldo 4)							-65.000,00	-57.500,00	-7.500,00
321	Einrichtungen der Musikpflege									
321000	Einrichtugn der Musikpflege									
Operative Gebarung										
SU 21 / 31	Summe Erträge / Einzahlungen operative Gebarung				0,00	0,00	0,00	0,00	0,00	0,00
1/321000-726000	Mitgliedsbeiträge an Institutionen	2225	3225	24	100,00		100,00	100,00		100,00
1/321000-729000	Sonstige Ausgaben	2225	3225	24						
1/321000-757000	Subvention der Blasmusik	2234	3234	27	15.000,00	3.700,00	11.300,00	15.000,00	3.700,00	11.300,00
SU 22 / 32	Summe Aufwendungen / Auszahlungen operative Gebarung				15.100,00	3.700,00	11.400,00	15.100,00	3.700,00	11.400,00
SA 0 / SA 1	(0) Nettoergebnis (21 - 22) / (1) Geldfluss operative Gebarung (31 - 32)				-15.100,00	-3.700,00	-11.400,00	-15.100,00	-3.700,00	-11.400,00

1. Nachtragsvoranschlag 2023

Marktgemeinde Atzenbrugg

NVA Ergebnis- und Finanzierungsvoranschlag Detailnachweis

		MVAG		VC QU	Ergebnisvoranschlag			Finanzierungsvoranschlag		
		EH	FH		VA 2023 inkl. NVA	VA 2023	1. NVA	VA 2023 inkl. NVA	VA 2023	1. NVA
SU 23	Summe Haushaltsrücklagen				0,00	0,00	0,00	0,00	0,00	0,00
SA00	Nettoergebnis nach Zuw./Entn. Haushaltsrücklagen (Saldo 0 +/- SU23)				-15.100,00	-3.700,00	-11.400,00			
Investive Gebarung										
SU 33	Summe Einzahlungen investive Gebarung							0,00	0,00	0,00
SU 34	Summe Auszahlungen investive Gebarung							0,00	0,00	0,00
SA2	Saldo (2) Geldfluss aus der Investiven Gebarung (33 – 34)							0,00	0,00	0,00
SA3	Saldo (3) Nettofinanzierungssaldo (Saldo 1 + Saldo 2)							-15.100,00	-3.700,00	-11.400,00
Finanzierungstätigkeit										
SU 35	Summe Einzahlungen aus der Finanzierungstätigkeit							0,00	0,00	0,00
SU 36	Summe Auszahlungen aus der Finanzierungstätigkeit							0,00	0,00	0,00
SA4	Saldo (4) Geldfluss aus der Finanzierungstätigkeit (35 – 36)							0,00	0,00	0,00
SA5	Saldo (5) Geldfluss aus der voranschlagswirksamen Gebarung (Saldo 3 + Saldo 4)							-15.100,00	-3.700,00	-11.400,00
36 Heimatpflege										
361 Nichtwissenschaftliche Archive										
361000 Nicht Wissenschaftliche Archive										
Operative Gebarung										
2/361000+808000	Einnahmen aus Buchverkauf	2116	3116	16	200,00	200,00		200,00	200,00	
2/361000+829000	Sonstige Einnahmen (Jubiläumsartikel)	2116	3116	18	100,00	100,00		100,00	100,00	
SU 21 / 31	Summe Erträge / Einzahlungen operative Gebarung				300,00	300,00	0,00	300,00	300,00	0,00
1/361000-728000	Topothek, Festschriften, Div.Bücher	2225	3225	24	1.000,00		1.000,00	1.000,00		1.000,00
1/361000-729000	Div. Bücher, Festschriften/Topothek	2225	3225	24						
SU 22 / 32	Summe Aufwendungen / Auszahlungen operative Gebarung				1.000,00	0,00	1.000,00	1.000,00	0,00	1.000,00
SA 0 / SA 1	(0) Nettoergebnis (21 - 22) / (1) Geldfluss operative Gebarung (31 – 32)				-700,00	300,00	-1.000,00	-700,00	300,00	-1.000,00
SU 23	Summe Haushaltsrücklagen				0,00	0,00	0,00	0,00	0,00	0,00
SA00	Nettoergebnis nach Zuw./Entn. Haushaltsrücklagen (Saldo 0 +/- SU23)				-700,00	300,00	-1.000,00			
Investive Gebarung										
SU 33	Summe Einzahlungen investive Gebarung							0,00	0,00	0,00
SU 34	Summe Auszahlungen investive Gebarung							0,00	0,00	0,00
SA2	Saldo (2) Geldfluss aus der Investiven Gebarung (33 – 34)							0,00	0,00	0,00
SA3	Saldo (3) Nettofinanzierungssaldo (Saldo 1 + Saldo 2)							-700,00	300,00	-1.000,00
Finanzierungstätigkeit										
SU 35	Summe Einzahlungen aus der Finanzierungstätigkeit							0,00	0,00	0,00
SU 36	Summe Auszahlungen aus der Finanzierungstätigkeit							0,00	0,00	0,00
SA4	Saldo (4) Geldfluss aus der Finanzierungstätigkeit (35 – 36)							0,00	0,00	0,00
SA5	Saldo (5) Geldfluss aus der voranschlagswirksamen Gebarung (Saldo 3 + Saldo 4)							-700,00	300,00	-1.000,00

1. Nachtragsvoranschlag 2023

Marktgemeinde Atzenbrugg

NVA Ergebnis- und Finanzierungsvoranschlag Detailnachweis

		MVAG		VC QU	Ergebnisvoranschlag			Finanzierungsvoranschlag			
		EH	FH		VA 2023 inkl. NVA	VA 2023	1. NVA	VA 2023 inkl. NVA	VA 2023	1. NVA	
362	Denkmalpflege										
362000	Freizeit und Kultur										
Operative Gebarung											
SU 21 / 31	Summe Erträge / Einzahlungen operative Gebarung				0,00	0,00	0,00	0,00	0,00	0,00	0,00
1/362000-619000	Instandhaltung von Denkmälern	2224	3224	24	500,00	500,00		500,00	500,00		
1/362000-680000	Planmäßige Abschreibung	2226			39.800,00	39.800,00					
SU 22 / 32	Summe Aufwendungen / Auszahlungen operative Gebarung				40.300,00	40.300,00	0,00	500,00	500,00	0,00	0,00
SA 0 / SA 1	(0) Nettoergebnis (21 - 22) / (1) Geldfluss operative Gebarung (31 - 32)				-40.300,00	-40.300,00	0,00	-500,00	-500,00	0,00	0,00
SU 23	Summe Haushaltsrücklagen				0,00	0,00	0,00	0,00	0,00	0,00	0,00
SA00	Nettoergebnis nach Zuw./Entn. Haushaltsrücklagen (Saldo 0 +/- SU23)				-40.300,00	-40.300,00	0,00				
Investive Gebarung											
SU 33	Summe Einzahlungen investive Gebarung							0,00	0,00	0,00	0,00
SU 34	Summe Auszahlungen investive Gebarung							0,00	0,00	0,00	0,00
SA2	Saldo (2) Geldfluss aus der Investiven Gebarung (33 - 34)							0,00	0,00	0,00	0,00
SA3	Saldo (3) Nettofinanzierungssaldo (Saldo 1 + Saldo 2)							-500,00	-500,00	0,00	0,00
Finanzierungstätigkeit											
SU 35	Summe Einzahlungen aus der Finanzierungstätigkeit							0,00	0,00	0,00	0,00
SU 36	Summe Auszahlungen aus der Finanzierungstätigkeit							0,00	0,00	0,00	0,00
SA4	Saldo (4) Geldfluss aus der Finanzierungstätigkeit (35 - 36)							0,00	0,00	0,00	0,00
SA5	Saldo (5) Geldfluss aus der voranschlagswirksamen Gebarung (Saldo 3 + Saldo 4)							-500,00	-500,00	0,00	0,00
363	Altstadterhaltung und Ortsbildpflege										
363000	Dorferneuerung										
Operative Gebarung											
SU 21 / 31	Summe Erträge / Einzahlungen operative Gebarung				0,00	0,00	0,00	0,00	0,00	0,00	0,00
1/363000-613000	Instandhaltung von sonstigen Grundstückseinrichtungen	2224	3224	24	15.000,00	25.000,00	-10.000,00	15.000,00	25.000,00	-10.000,00	
1/363000-680000	Planmäßige Abschreibung	2226			100,00	100,00					
1/363000-710000	Öffentliche Abgaben, ohne Gebühren gemäß FAG	2225	3225	24	1.200,00		1.200,00	1.200,00		1.200,00	
1/363000-720000	Personalkosten	2225	3225	24	42.000,00	35.000,00	7.000,00	42.000,00	35.000,00	7.000,00	
1/363000-728000	Ortsbildpflege (Blumen)	2225	3225	24	5.000,00	5.000,00		5.000,00	5.000,00		
1/363000-729000	Sonstige Aufwendungen	2225	3225	24	200,00		200,00	200,00		200,00	
1/363000-757000	Subvention für Verschönerungsvereine	2234	3234	27	500,00	500,00		500,00	500,00		
SU 22 / 32	Summe Aufwendungen / Auszahlungen operative Gebarung				64.000,00	65.600,00	-1.600,00	63.900,00	65.500,00	-1.600,00	0,00
SA 0 / SA 1	(0) Nettoergebnis (21 - 22) / (1) Geldfluss operative Gebarung (31 - 32)				-64.000,00	-65.600,00	1.600,00	-63.900,00	-65.500,00	1.600,00	0,00
SU 23	Summe Haushaltsrücklagen				0,00	0,00	0,00	0,00	0,00	0,00	0,00
SA00	Nettoergebnis nach Zuw./Entn. Haushaltsrücklagen (Saldo 0 +/- SU23)				-64.000,00	-65.600,00	1.600,00				

1. Nachtragsvoranschlag 2023

Marktgemeinde Atzenbrugg

NVA Ergebnis- und Finanzierungsvoranschlag Detailnachweis

	MVAG	VC QU	Ergebnisvoranschlag			Finanzierungsvoranschlag				
			EH	FH	VA 2023 inkl. NVA	VA 2023	1. NVA	VA 2023 inkl. NVA	VA 2023	1. NVA
Investive Gebarung										
SU 33			Summe Einzahlungen investive Gebarung					0,00	0,00	0,00
SU 34			Summe Auszahlungen investive Gebarung					0,00	0,00	0,00
SA2			Saldo (2) Geldfluss aus der Investiven Gebarung (33 – 34)					0,00	0,00	0,00
SA3			Saldo (3) Nettofinanzierungssaldo (Saldo 1 + Saldo 2)					-63.900,00	-65.500,00	1.600,00
Finanzierungstätigkeit										
SU 35			Summe Einzahlungen aus der Finanzierungstätigkeit					0,00	0,00	0,00
SU 36			Summe Auszahlungen aus der Finanzierungstätigkeit					0,00	0,00	0,00
SA4			Saldo (4) Geldfluss aus der Finanzierungstätigkeit (35 – 36)					0,00	0,00	0,00
SA5			Saldo (5) Geldfluss aus der voranschlagswirksamen Gebarung (Saldo 3 + Saldo 4)					-63.900,00	-65.500,00	1.600,00
369			Sonstige Einrichtungen und Maßnahmen							
369000			Sonstige Einrichtungen und Maßnahmen							
Operative Gebarung										
SU 21 / 31			Summe Erträge / Einzahlungen operative Gebarung			0,00	0,00	0,00	0,00	0,00
1/369000-720000			Personalkosten	2225 3225 24	2.500,00	1.500,00	1.000,00	2.500,00	1.500,00	1.000,00
1/369000-729000			Brauchtumspflege	2225 3225 24	2.500,00	4.500,00	-2.000,00	2.500,00	4.500,00	-2.000,00
SU 22 / 32			Summe Aufwendungen / Auszahlungen operative Gebarung			5.000,00	6.000,00	-1.000,00	5.000,00	6.000,00
SA 0 / SA 1			(0) Nettoergebnis (21 - 22) / (1) Geldfluss operative Gebarung (31 – 32)			-5.000,00	-6.000,00	1.000,00	-5.000,00	-6.000,00
SU 23			Summe Haushaltsrücklagen			0,00	0,00	0,00	0,00	0,00
SA00			Nettoergebnis nach Zuw./Entn. Haushaltsrücklagen (Saldo 0 +/- SU23)			-5.000,00	-6.000,00	1.000,00		
Investive Gebarung										
SU 33			Summe Einzahlungen investive Gebarung					0,00	0,00	0,00
SU 34			Summe Auszahlungen investive Gebarung					0,00	0,00	0,00
SA2			Saldo (2) Geldfluss aus der Investiven Gebarung (33 – 34)					0,00	0,00	0,00
SA3			Saldo (3) Nettofinanzierungssaldo (Saldo 1 + Saldo 2)					-5.000,00	-6.000,00	1.000,00
Finanzierungstätigkeit										
SU 35			Summe Einzahlungen aus der Finanzierungstätigkeit					0,00	0,00	0,00
SU 36			Summe Auszahlungen aus der Finanzierungstätigkeit					0,00	0,00	0,00
SA4			Saldo (4) Geldfluss aus der Finanzierungstätigkeit (35 – 36)					0,00	0,00	0,00
SA5			Saldo (5) Geldfluss aus der voranschlagswirksamen Gebarung (Saldo 3 + Saldo 4)					-5.000,00	-6.000,00	1.000,00

1. Nachtragsvoranschlag 2023

Marktgemeinde Atzenbrugg

NVA Ergebnis- und Finanzierungsvoranschlag Detailnachweis

		MVAG		VC QU	Ergebnisvoranschlag		Finanzierungsvoranschlag				
		EH	FH		VA 2023 inkl. NVA	VA 2023	1. NVA	VA 2023 inkl. NVA	VA 2023	1. NVA	
38	Sonstige Kulturpflege										
381	Maßnahmen der Kulturpflege										
381000	Schloss Atzenbrugg - Schubertmuseum										
Operative Gebarung											
2/381000+813000	Erträge aus der Auflösung von Investitionszuschüssen (Kapitaltransfers)		2127			5.000,00			5.000,00		
2/381000+861000	Transfer vom Land - Kunst und Kultur	2121	3121	15		18.000,00			18.000,00	18.000,00	
SU 21 / 31	Summe Erträge / Einzahlungen operative Gebarung					23.000,00	0,00	23.000,00	18.000,00	0,00	18.000,00
1/381000-400000	Geringwertige Wirtschaftsgüter (GWG)	2221	3221	23		500,00			500,00		500,00
1/381000-600000	Energiebezüge	2222	3222	24		100,00			100,00		100,00
1/381000-630000	Postdienste	2222	3222	24		700,00			700,00		700,00
1/381000-670000	Versicherung Schloss Atzenbrugg	2222	3222	24		6.200,00			6.200,00		6.200,00
1/381000-680000	Planmäßige Abschreibung	2226				10.100,00	10.100,00				
1/381000-694000	Aufwendungen aus der Bewertung von Beteiligungen	2245					15.000,00	-15.000,00			
1/381000-710000	Öffentliche Abgaben, ohne Gebühren gemäß FAG	2225	3225	24		100,00			100,00		100,00
1/381000-720000	Personalkosten	2225	3225	24		11.000,00	5.000,00		11.000,00	5.000,00	6.000,00
1/381000-728000	Entgelte für sonstige Leistungen	2225	3225	24		1.000,00			1.000,00		1.000,00
1/381000-728001	Entgelte für sonstige Leistungen	2225	3225	24		500,00			500,00		500,00
1/381000-728010	Entgelte für sonstige Leistungen (Honorare, Künstlergagen etc.)	2225	3225	24		7.000,00			7.000,00		7.000,00
1/381000-728020	Entgelte für sonstige Leistungen (Präsente)	2225	3225	24		200,00			200,00		200,00
1/381000-728030	Entgelte für sonstige Leistungen (Veranstaltungskosten)	2225	3225	24		1.500,00			1.500,00		1.500,00
1/381000-729000	Sonstige Ausgaben (Veranstaltungen)	2225	3225	24							
1/381000-777000	Subvention an kulturelle Einrichtungen	2234		44		100,00	100,00				
1/381000-781000	Beitrag an Schloss-GesmbH.	2232	3232	27			15.000,00	-15.000,00		15.000,00	-15.000,00
SU 22 / 32	Summe Aufwendungen / Auszahlungen operative Gebarung					39.000,00	45.200,00	-6.200,00	28.800,00	20.000,00	8.800,00
SA 0 / SA 1	(0) Nettoergebnis (21 - 22) / (1) Geldfluss operative Gebarung (31 - 32)					-16.000,00	-45.200,00	29.200,00	-10.800,00	-20.000,00	9.200,00
SU 23	Summe Haushaltsrücklagen					0,00	0,00	0,00	0,00	0,00	0,00
SA00	Nettoergebnis nach Zuw./Entn. Haushaltsrücklagen (Saldo 0 +/- SU23)					-16.000,00	-45.200,00	29.200,00			
Investive Gebarung											
SU 33	Summe Einzahlungen investive Gebarung								0,00	0,00	0,00
1/381000-070000	Aktivierungsfähige Rechte (immaterielle Vermögenswerte)		3411	2 42					1.000,00		1.000,00
1/381000-080000	Beteiligungen an verbundenen Unternehmen		3417	2 60							

1. Nachtragsvoranschlag 2023

Marktgemeinde Atzenbrugg

NVA Ergebnis- und Finanzierungsvoranschlag Detailnachweis

		MVAG		VC QU	Ergebnisvoranschlag			Finanzierungsvoranschlag		
		EH	FH		VA 2023 inkl. NVA	VA 2023	1. NVA	VA 2023 inkl. NVA	VA 2023	1. NVA
1/381000-777000	Subvention an kulturelle Einrichtungen		3434	44				100,00	100,00	
SU 34	Summe Auszahlungen investive Gebarung							1.100,00	100,00	1.000,00
SA2	Saldo (2) Geldfluss aus der Investiven Gebarung (33 – 34)							-1.100,00	-100,00	-1.000,00
SA3	Saldo (3) Nettofinanzierungssaldo (Saldo 1 + Saldo 2)							-11.900,00	-20.100,00	8.200,00
Finanzierungstätigkeit										
SU 35	Summe Einzahlungen aus der Finanzierungstätigkeit							0,00	0,00	0,00
SU 36	Summe Auszahlungen aus der Finanzierungstätigkeit							0,00	0,00	0,00
SA4	Saldo (4) Geldfluss aus der Finanzierungstätigkeit (35 – 36)							0,00	0,00	0,00
SA5	Saldo (5) Geldfluss aus der voranschlagswirksamen Gebarung (Saldo 3 + Saldo 4)							-11.900,00	-20.100,00	8.200,00
381010	Schloss Atzenbrugg - Schubertmuseum									
Operative Gebarung										
6/381010+829910	Sonstige Erträge - Zuführungen aus der operativen Gebarung	2116	3116	1 18	719.000,00		719.000,00	719.000,00		719.000,00
6/381010+871000	Kapitaltransfers aus Gemeinde-Bedarfszuweisungsmittel	2121	3121	1 33	200.000,00	200.000,00		200.000,00	200.000,00	
SU 21 / 31	Summe Erträge / Einzahlungen operative Gebarung				919.000,00	200.000,00	719.000,00	919.000,00	200.000,00	719.000,00
SU 22 / 32	Summe Aufwendungen / Auszahlungen operative Gebarung				0,00	0,00	0,00	0,00	0,00	0,00
SA 0 / SA 1	(0) Nettoergebnis (21 - 22) / (1) Geldfluss operative Gebarung (31 – 32)				919.000,00	200.000,00	719.000,00	919.000,00	200.000,00	719.000,00
SU 23	Summe Haushaltsrücklagen				0,00	0,00	0,00	0,00	0,00	0,00
SA00	Nettoergebnis nach Zuw./Entn. Haushaltsrücklagen (Saldo 0 +/- SU23)				919.000,00	200.000,00	719.000,00			
Investive Gebarung										
6/381010+300000	Kapitaltransfers von Bund, Bundesfonds und Bundeskammern		3331	1 33				6.000,00		6.000,00
6/381010+301000	Kapitaltransfers von Ländern, Landesfonds und Landeskammern		3331	1 33					175.000,00	-175.000,00
6/381010+301001	Kapitaltransfers von Ländern, Landesfonds und Landeskammern - RU3		3331	1 33				25.000,00	25.000,00	
SU 33	Summe Einzahlungen investive Gebarung							31.000,00	200.000,00	-169.000,00
5/381010-006000	Schloss Atzenbrugg - Gartengestaltung		3412	1 40				70.000,00		70.000,00
5/381010-006010	Schloss Atzenbrugg - Schlosstor/Zufahrt		3412	1 40				30.000,00		30.000,00
5/381010-010000	Gebäude und Bauten		3413	1 40				750.000,00	1.000.000,00	-250.000,00
5/381010-010100	Schloss Atzenbrugg - Infrastrukturhütte		3413	1 40				80.000,00		80.000,00
5/381010-010110	Schloss Atzenbrugg - Infrastrukturhütte - öffentliche WC-Anlage		3413	1 40				20.000,00		20.000,00
SU 34	Summe Auszahlungen investive Gebarung							950.000,00	1.000.000,00	-50.000,00
SA2	Saldo (2) Geldfluss aus der Investiven Gebarung (33 – 34)							-919.000,00	-800.000,00	-119.000,00
SA3	Saldo (3) Nettofinanzierungssaldo (Saldo 1 + Saldo 2)							0,00	-600.000,00	600.000,00

1. Nachtragsvoranschlag 2023

Marktgemeinde Atzenbrugg

NVA Ergebnis- und Finanzierungsvoranschlag Detailnachweis

	MVAG	VC QU	Ergebnisvoranschlag			Finanzierungsvoranschlag						
			EH	FH	VA 2023 inkl. NVA	VA 2023	1. NVA	VA 2023 inkl. NVA	VA 2023	1. NVA		
Finanzierungstätigkeit												
6/381010+346000				Investitionsdarlehen von Finanzunternehmen	3514	1	55			600.000,00	-600.000,00	
SU 35				Summe Einzahlungen aus der Finanzierungstätigkeit						0,00	600.000,00	-600.000,00
SU 36				Summe Auszahlungen aus der Finanzierungstätigkeit						0,00	0,00	0,00
SA4				Saldo (4) Geldfluss aus der Finanzierungstätigkeit (35 – 36)						0,00	600.000,00	-600.000,00
SA5				Saldo (5) Geldfluss aus der voranschlagswirksamen Gebarung (Saldo 3 + Saldo 4)						0,00	0,00	0,00
381023 Eingliederung Schloss Atzenbrugg GmbH												
Operative Gebarung												
6/381023+806000				Veräußerungen von Beteiligungen	2116	1	50	80.000,00		80.000,00		
SU 21 / 31				Summe Erträge / Einzahlungen operative Gebarung				80.000,00	0,00	80.000,00	0,00	0,00
5/381023-694000				Aufwendungen aus der Bewertung von Beteiligungen	2245	1		190.000,00		190.000,00		
SU 22 / 32				Summe Aufwendungen / Auszahlungen operative Gebarung				190.000,00	0,00	190.000,00	0,00	0,00
SA 0 / SA 1				(0) Nettoergebnis (21 - 22) / (1) Geldfluss operative Gebarung (31 – 32)				-110.000,00	0,00	-110.000,00	0,00	0,00
SU 23				Summe Haushaltsrücklagen				0,00	0,00	0,00	0,00	0,00
SA00				Nettoergebnis nach Zuw./Entn. Haushaltsrücklagen (Saldo 0 +/- SU23)				-110.000,00	0,00	-110.000,00		
Investive Gebarung												
6/381023+080000				Beteiligungen an verbundenen Unternehmen	3317	1	50			110.000,00	110.000,00	
6/381023+806000				Veräußerungen von Beteiligungen	3317	1	50			80.000,00	80.000,00	
SU 33				Summe Einzahlungen investive Gebarung						190.000,00	0,00	190.000,00
SU 34				Summe Auszahlungen investive Gebarung						0,00	0,00	0,00
SA2				Saldo (2) Geldfluss aus der Investiven Gebarung (33 – 34)						190.000,00	0,00	190.000,00
SA3				Saldo (3) Nettofinanzierungssaldo (Saldo 1 + Saldo 2)						190.000,00	0,00	190.000,00
Finanzierungstätigkeit												
SU 35				Summe Einzahlungen aus der Finanzierungstätigkeit						0,00	0,00	0,00
SU 36				Summe Auszahlungen aus der Finanzierungstätigkeit						0,00	0,00	0,00
SA4				Saldo (4) Geldfluss aus der Finanzierungstätigkeit (35 – 36)						0,00	0,00	0,00
SA5				Saldo (5) Geldfluss aus der voranschlagswirksamen Gebarung (Saldo 3 + Saldo 4)						190.000,00	0,00	190.000,00

1. Nachtragsvoranschlag 2023

Marktgemeinde Atzenbrugg

NVA Ergebnis- und Finanzierungsvoranschlag Detailnachweis

		MVAG		VC QU	Ergebnisvoranschlag			Finanzierungsvoranschlag		
		EH	FH		VA 2023 inkl. NVA	VA 2023	1. NVA	VA 2023 inkl. NVA	VA 2023	1. NVA
39	Kultus									
390	Kirchliche Angelegenheiten									
390000	Kirchliche Angelegenheiten									
Operative Gebarung										
2/390000+828100	Personalkostensätze f. Kirchenplatz	2116	3116	18	2.000,00	1.500,00	500,00	2.000,00	1.500,00	500,00
SU 21 / 31	Summe Erträge / Einzahlungen operative Gebarung				2.000,00	1.500,00	500,00	2.000,00	1.500,00	500,00
1/390000-600000	Strom Läuterwerke und Kapellen	2222	3222	24	2.000,00	2.400,00	-400,00	2.000,00	2.400,00	-400,00
1/390000-614000	Instandhaltung Kapellen und Läuterwerke	2224	3224	24	1.500,00	1.500,00		1.500,00	1.500,00	
1/390000-670000	Versicherung Kapellen	2222	3222	24	1.600,00	1.600,00		1.600,00	1.600,00	
1/390000-720000	Personalkosten	2225	3225	24	1.500,00	1.500,00		1.500,00	1.500,00	
1/390000-721100	Personalkosten f. Kirchenplatz	2225	3225	22	1.500,00	1.500,00		1.500,00	1.500,00	
1/390000-729000	Aufwendungen für Kirchen, Kapellen	2225	3225	24		3.000,00	-3.000,00		3.000,00	-3.000,00
1/390000-775000	Kapitaltransfers an Unternehmen (ohne Finanzunternehmen) und andere	2233		44	10.000,00		10.000,00			
SU 22 / 32	Summe Aufwendungen / Auszahlungen operative Gebarung				18.100,00	11.500,00	6.600,00	8.100,00	11.500,00	-3.400,00
SA 0 / SA 1	(0) Nettoergebnis (21 - 22) / (1) Geldfluss operative Gebarung (31 - 32)				-16.100,00	-10.000,00	-6.100,00	-6.100,00	-10.000,00	3.900,00
2/390000+894001	Entnahmen von zweckgebundenen Haushaltsrücklagen	2301			100,00		100,00			
1/390000-794001	Zuweisung an zweckgebundene Haushaltsrücklagen	2401			100,00	100,00				
SU 23	Summe Haushaltsrücklagen				0,00	-100,00	100,00	0,00	0,00	0,00
SA00	Nettoergebnis nach Zuw./Entn. Haushaltsrücklagen (Saldo 0 +/- SU23)				-16.100,00	-10.100,00	-6.000,00			
Investive Gebarung										
SU 33	Summe Einzahlungen investive Gebarung							0,00	0,00	0,00
1/390000-775000	Kapitaltransfers an Unternehmen (ohne Finanzunternehmen) und andere		3433	44				10.000,00		10.000,00
SU 34	Summe Auszahlungen investive Gebarung							10.000,00	0,00	10.000,00
SA2	Saldo (2) Geldfluss aus der Investiven Gebarung (33 - 34)							-10.000,00	0,00	-10.000,00
SA3	Saldo (3) Nettofinanzierungssaldo (Saldo 1 + Saldo 2)							-16.100,00	-10.000,00	-6.100,00
Finanzierungstätigkeit										
SU 35	Summe Einzahlungen aus der Finanzierungstätigkeit							0,00	0,00	0,00
SU 36	Summe Auszahlungen aus der Finanzierungstätigkeit							0,00	0,00	0,00
SA4	Saldo (4) Geldfluss aus der Finanzierungstätigkeit (35 - 36)							0,00	0,00	0,00
SA5	Saldo (5) Geldfluss aus der voranschlagswirksamen Gebarung (Saldo 3 + Saldo 4)							-16.100,00	-10.000,00	-6.100,00

1. Nachtragsvoranschlag 2023

Marktgemeinde Atzenbrugg

NVA Ergebnis- und Finanzierungsvoranschlag Detailnachweis

		MVAG		VC QU	Ergebnisvoranschlag		Finanzierungsvoranschlag			
		EH	FH		VA 2023 inkl. NVA	VA 2023	1. NVA	VA 2023 inkl. NVA	VA 2023	1. NVA
4 Soziale Wohlfahrt und Wohnbauförderung										
41	Allgemeine öffentliche Wohlfahrt									
419	Sonstige Einrichtungen und Maßnahmen									
419000	Sonstige Einrichtungen und Maßnahmen									
Operative Gebarung										
2/419000+861000	Transfers von Ländern, Landesfonds und Landeskammern	2121	3121	15	200,00		200,00	200,00		200,00
SU 21 / 31	Summe Erträge / Einzahlungen operative Gebarung				200,00	0,00	200,00	200,00	0,00	200,00
1/419000-751000	Wohnsitzgemeindebeitrag - SHG	2231	3231	26	500,00	1.000,00	-500,00	500,00	1.000,00	-500,00
1/419000-751100	Sozialhilfeumlage nach der Finanzkraft	2231	3231	26	484.000,00	480.000,00	4.000,00	484.000,00	480.000,00	4.000,00
SU 22 / 32	Summe Aufwendungen / Auszahlungen operative Gebarung				484.500,00	481.000,00	3.500,00	484.500,00	481.000,00	3.500,00
SA 0 / SA 1	(0) Nettoergebnis (21 - 22) / (1) Geldfluss operative Gebarung (31 - 32)				-484.300,00	-481.000,00	-3.300,00	-484.300,00	-481.000,00	-3.300,00
SU 23	Summe Haushaltsrücklagen				0,00	0,00	0,00	0,00	0,00	0,00
SA00	Nettoergebnis nach Zuw./Entn. Haushaltsrücklagen (Saldo 0 +/- SU23)				-484.300,00	-481.000,00	-3.300,00			
Investive Gebarung										
SU 33	Summe Einzahlungen investive Gebarung							0,00	0,00	0,00
SU 34	Summe Auszahlungen investive Gebarung							0,00	0,00	0,00
SA2	Saldo (2) Geldfluss aus der Investiven Gebarung (33 - 34)							0,00	0,00	0,00
SA3	Saldo (3) Nettofinanzierungssaldo (Saldo 1 + Saldo 2)							-484.300,00	-481.000,00	-3.300,00
Finanzierungstätigkeit										
SU 35	Summe Einzahlungen aus der Finanzierungstätigkeit							0,00	0,00	0,00
SU 36	Summe Auszahlungen aus der Finanzierungstätigkeit							0,00	0,00	0,00
SA4	Saldo (4) Geldfluss aus der Finanzierungstätigkeit (35 - 36)							0,00	0,00	0,00
SA5	Saldo (5) Geldfluss aus der voranschlagswirksamen Gebarung (Saldo 3 + Saldo 4)							-484.300,00	-481.000,00	-3.300,00
42	Freie Wohlfahrt									
424	Heimhilfe									
424000	Heimhilfe									
Operative Gebarung										
SU 21 / 31	Summe Erträge / Einzahlungen operative Gebarung				0,00	0,00	0,00	0,00	0,00	0,00
1/424000-728000	Essen auf Rädern	2225	3225	24	1.000,00	1.000,00		1.000,00	1.000,00	
1/424000-757000	Beitrag an Hilfswerk (Volkshilfe)	2234	3234	27	500,00	500,00		500,00	500,00	
SU 22 / 32	Summe Aufwendungen / Auszahlungen operative Gebarung				1.500,00	1.500,00	0,00	1.500,00	1.500,00	0,00
SA 0 / SA 1	(0) Nettoergebnis (21 - 22) / (1) Geldfluss operative Gebarung (31 - 32)				-1.500,00	-1.500,00	0,00	-1.500,00	-1.500,00	0,00
SU 23	Summe Haushaltsrücklagen				0,00	0,00	0,00	0,00	0,00	0,00
SA00	Nettoergebnis nach Zuw./Entn. Haushaltsrücklagen (Saldo 0 +/- SU23)				-1.500,00	-1.500,00	0,00			

1. Nachtragsvoranschlag 2023

Marktgemeinde Atzenbrugg

NVA Ergebnis- und Finanzierungsvoranschlag Detailnachweis

	MVAG	VC QU	Ergebnisvoranschlag			Finanzierungsvoranschlag				
			EH	FH	VA 2023 inkl. NVA	VA 2023	1. NVA	VA 2023 inkl. NVA	VA 2023	1. NVA
Investive Gebarung										
SU 33			Summe Einzahlungen investive Gebarung					0,00	0,00	0,00
SU 34			Summe Auszahlungen investive Gebarung					0,00	0,00	0,00
SA2			Saldo (2) Geldfluss aus der Investiven Gebarung (33 – 34)					0,00	0,00	0,00
SA3			Saldo (3) Nettofinanzierungssaldo (Saldo 1 + Saldo 2)					-1.500,00	-1.500,00	0,00
Finanzierungstätigkeit										
SU 35			Summe Einzahlungen aus der Finanzierungstätigkeit					0,00	0,00	0,00
SU 36			Summe Auszahlungen aus der Finanzierungstätigkeit					0,00	0,00	0,00
SA4			Saldo (4) Geldfluss aus der Finanzierungstätigkeit (35 – 36)					0,00	0,00	0,00
SA5			Saldo (5) Geldfluss aus der voranschlagswirksamen Gebarung (Saldo 3 + Saldo 4)					-1.500,00	-1.500,00	0,00
429			Sonstige Einrichtungen und Maßnahmen							
429000			Sonstige Einrichtungen und Maßnahmen							
Operative Gebarung										
SU 21 / 31			Summe Erträge / Einzahlungen operative Gebarung			0,00	0,00	0,00	0,00	0,00
1/429000-729000			Senioerenbetreuung	2225	3225	24				
1/429000-768000			Freie Wohlfahrt für Bedürftige (SP.)	2234	3234	27	100,00	100,00	100,00	100,00
SU 22 / 32			Summe Aufwendungen / Auszahlungen operative Gebarung			100,00	100,00	0,00	100,00	100,00
SA 0 / SA 1			(0) Nettoergebnis (21 - 22) / (1) Geldfluss operative Gebarung (31 – 32)			-100,00	-100,00	0,00	-100,00	-100,00
SU 23			Summe Haushaltsrücklagen			0,00	0,00	0,00	0,00	0,00
SA00			Nettoergebnis nach Zuw./Entn. Haushaltsrücklagen (Saldo 0 +/- SU23)			-100,00	-100,00	0,00		
Investive Gebarung										
SU 33			Summe Einzahlungen investive Gebarung					0,00	0,00	0,00
SU 34			Summe Auszahlungen investive Gebarung					0,00	0,00	0,00
SA2			Saldo (2) Geldfluss aus der Investiven Gebarung (33 – 34)					0,00	0,00	0,00
SA3			Saldo (3) Nettofinanzierungssaldo (Saldo 1 + Saldo 2)					-100,00	-100,00	0,00
Finanzierungstätigkeit										
SU 35			Summe Einzahlungen aus der Finanzierungstätigkeit					0,00	0,00	0,00
SU 36			Summe Auszahlungen aus der Finanzierungstätigkeit					0,00	0,00	0,00
SA4			Saldo (4) Geldfluss aus der Finanzierungstätigkeit (35 – 36)					0,00	0,00	0,00
SA5			Saldo (5) Geldfluss aus der voranschlagswirksamen Gebarung (Saldo 3 + Saldo 4)					-100,00	-100,00	0,00

1. Nachtragsvoranschlag 2023

Marktgemeinde Atzenbrugg

NVA Ergebnis- und Finanzierungsvoranschlag Detailnachweis

	MVAG	VC QU	Ergebnisvoranschlag			Finanzierungsvoranschlag				
			EH	FH	VA 2023 inkl. NVA	VA 2023	1. NVA	VA 2023 inkl. NVA	VA 2023	1. NVA
43	Jugendwohlfahrt									
439	Sonstige Einrichtungen und Maßnahmen									
439000	Sonstige Einrichtungen und Maßnahmen									
Operative Gebarung										
SU 21 / 31	Summe Erträge / Einzahlungen operative Gebarung				0,00	0,00	0,00	0,00	0,00	
1/439000-751000	Jugendwohlfahrtsumlage	2231 3231	26		92.000,00	92.000,00		92.000,00	92.000,00	
1/439000-768100	Beitrag Tagesmütter	2234 3234	27		200,00	1.500,00	-1.300,00	200,00	1.500,00	-1.300,00
SU 22 / 32	Summe Aufwendungen / Auszahlungen operative Gebarung				92.200,00	93.500,00	-1.300,00	92.200,00	93.500,00	-1.300,00
SA 0 / SA 1	(0) Nettoergebnis (21 - 22) / (1) Geldfluss operative Gebarung (31 - 32)				-92.200,00	-93.500,00	1.300,00	-92.200,00	-93.500,00	1.300,00
SU 23	Summe Haushaltsrücklagen				0,00	0,00	0,00	0,00	0,00	
SA00	Nettoergebnis nach Zuw./Entn. Haushaltsrücklagen (Saldo 0 +/- SU23)				-92.200,00	-93.500,00	1.300,00			
Investive Gebarung										
SU 33	Summe Einzahlungen investive Gebarung							0,00	0,00	0,00
SU 34	Summe Auszahlungen investive Gebarung							0,00	0,00	0,00
SA2	Saldo (2) Geldfluss aus der Investiven Gebarung (33 - 34)							0,00	0,00	0,00
SA3	Saldo (3) Nettofinanzierungssaldo (Saldo 1 + Saldo 2)							-92.200,00	-93.500,00	1.300,00
Finanzierungstätigkeit										
SU 35	Summe Einzahlungen aus der Finanzierungstätigkeit							0,00	0,00	0,00
SU 36	Summe Auszahlungen aus der Finanzierungstätigkeit							0,00	0,00	0,00
SA4	Saldo (4) Geldfluss aus der Finanzierungstätigkeit (35 - 36)							0,00	0,00	0,00
SA5	Saldo (5) Geldfluss aus der voranschlagswirksamen Gebarung (Saldo 3 + Saldo 4)							-92.200,00	-93.500,00	1.300,00
44	Behebung von Notständen									
441	Maßnahmen									
441000	Maßnahmen									
Operative Gebarung										
SU 21 / 31	Summe Erträge / Einzahlungen operative Gebarung				0,00	0,00	0,00	0,00	0,00	
1/441000-768000	Nothaushilfe an Bedürftige	2234 3234	27		500,00	500,00		500,00	500,00	
SU 22 / 32	Summe Aufwendungen / Auszahlungen operative Gebarung				500,00	500,00	0,00	500,00	500,00	0,00
SA 0 / SA 1	(0) Nettoergebnis (21 - 22) / (1) Geldfluss operative Gebarung (31 - 32)				-500,00	-500,00	0,00	-500,00	-500,00	0,00
SU 23	Summe Haushaltsrücklagen				0,00	0,00	0,00	0,00	0,00	
SA00	Nettoergebnis nach Zuw./Entn. Haushaltsrücklagen (Saldo 0 +/- SU23)				-500,00	-500,00	0,00			
Investive Gebarung										
SU 33	Summe Einzahlungen investive Gebarung							0,00	0,00	0,00
SU 34	Summe Auszahlungen investive Gebarung							0,00	0,00	0,00
SA2	Saldo (2) Geldfluss aus der Investiven Gebarung (33 - 34)							0,00	0,00	0,00

1. Nachtragsvoranschlag 2023

Marktgemeinde Atzenbrugg

NVA Ergebnis- und Finanzierungsvoranschlag Detailnachweis

		MVAG VC QU			Ergebnisvoranschlag			Finanzierungsvoranschlag		
		EH	FH		VA 2023 inkl. NVA	VA 2023	1. NVA	VA 2023 inkl. NVA	VA 2023	1. NVA
SA3	Saldo (3) Nettofinanzierungssaldo (Saldo 1 + Saldo 2)							-500,00	-500,00	0,00
Finanzierungstätigkeit										
SU 35	Summe Einzahlungen aus der Finanzierungstätigkeit							0,00	0,00	0,00
SU 36	Summe Auszahlungen aus der Finanzierungstätigkeit							0,00	0,00	0,00
SA4	Saldo (4) Geldfluss aus der Finanzierungstätigkeit (35 – 36)							0,00	0,00	0,00
SA5	Saldo (5) Geldfluss aus der voranschlagswirksamen Gebarung (Saldo 3 + Saldo 4)							-500,00	-500,00	0,00
46	Familienpolitische Maßnahmen									
469	Sonstige Maßnahmen									
469000	Sonstige Maßnahmen									
Operative Gebarung										
SU 21 / 31	Summe Erträge / Einzahlungen operative Gebarung				0,00	0,00	0,00	0,00	0,00	0,00
1/469000-413000	Geburtspräsent	2221	3221	23	3.600,00	3.000,00	600,00	3.600,00	3.000,00	600,00
1/469000-728000	Trägerförderung Personalkosten	2225	3225	24	300,00	1.500,00	-1.200,00	300,00	1.500,00	-1.200,00
1/469000-729000	Mutterberatung	2225	3225	24						
1/469000-768000	Beitrag zum Geburtsvorbereitungskurs	2234	3234	27	200,00	200,00		200,00	200,00	
SU 22 / 32	Summe Aufwendungen / Auszahlungen operative Gebarung				4.100,00	4.700,00	-600,00	4.100,00	4.700,00	-600,00
SA 0 / SA 1	(0) Nettoergebnis (21 - 22) / (1) Geldfluss operative Gebarung (31 – 32)				-4.100,00	-4.700,00	600,00	-4.100,00	-4.700,00	600,00
SU 23	Summe Haushaltsrücklagen				0,00	0,00	0,00	0,00	0,00	0,00
SA00	Nettoergebnis nach Zuw./Entn. Haushaltsrücklagen (Saldo 0 +/- SU23)				-4.100,00	-4.700,00	600,00			
Investive Gebarung										
SU 33	Summe Einzahlungen investive Gebarung							0,00	0,00	0,00
SU 34	Summe Auszahlungen investive Gebarung							0,00	0,00	0,00
SA2	Saldo (2) Geldfluss aus der Investiven Gebarung (33 – 34)							0,00	0,00	0,00
SA3	Saldo (3) Nettofinanzierungssaldo (Saldo 1 + Saldo 2)							-4.100,00	-4.700,00	600,00
Finanzierungstätigkeit										
SU 35	Summe Einzahlungen aus der Finanzierungstätigkeit							0,00	0,00	0,00
SU 36	Summe Auszahlungen aus der Finanzierungstätigkeit							0,00	0,00	0,00
SA4	Saldo (4) Geldfluss aus der Finanzierungstätigkeit (35 – 36)							0,00	0,00	0,00
SA5	Saldo (5) Geldfluss aus der voranschlagswirksamen Gebarung (Saldo 3 + Saldo 4)							-4.100,00	-4.700,00	600,00
48	Wohnbauförderung									
480	Allgemeine Wohnbauförderung									
480000	Allgemeine Wohnbauförderung									
Operative Gebarung										
SU 21 / 31	Summe Erträge / Einzahlungen operative Gebarung				0,00	0,00	0,00	0,00	0,00	0,00

1. Nachtragsvoranschlag 2023

Marktgemeinde Atzenbrugg

NVA Ergebnis- und Finanzierungsvoranschlag Detailnachweis

		MVAG		VC QU	Ergebnisvoranschlag			Finanzierungsvoranschlag		
		EH	FH		VA 2023 inkl. NVA	VA 2023	1. NVA	VA 2023 inkl. NVA	VA 2023	1. NVA
1/480000-729000	Beihilfen an Bauwerber	2225	3225	24	8.000,00	40.000,00	-32.000,00	8.000,00	40.000,00	-32.000,00
1/480000-729100	Förderung von Solarnalgen, Wärmepumpen	2225	3225	24	20.000,00	10.000,00	10.000,00	20.000,00	10.000,00	10.000,00
SU 22 / 32	Summe Aufwendungen / Auszahlungen operative Gebarung				28.000,00	50.000,00	-22.000,00	28.000,00	50.000,00	-22.000,00
SA 0 / SA 1	(0) Nettoergebnis (21 - 22) / (1) Geldfluss operative Gebarung (31 - 32)				-28.000,00	-50.000,00	22.000,00	-28.000,00	-50.000,00	22.000,00
SU 23	Summe Haushaltsrücklagen				0,00	0,00	0,00	0,00	0,00	0,00
SA00	Nettoergebnis nach Zuw./Entn. Haushaltsrücklagen (Saldo 0 +/- SU23)				-28.000,00	-50.000,00	22.000,00			
Investive Gebarung										
SU 33	Summe Einzahlungen investive Gebarung							0,00	0,00	0,00
SU 34	Summe Auszahlungen investive Gebarung							0,00	0,00	0,00
SA2	Saldo (2) Geldfluss aus der Investiven Gebarung (33 - 34)							0,00	0,00	0,00
SA3	Saldo (3) Nettofinanzierungssaldo (Saldo 1 + Saldo 2)							-28.000,00	-50.000,00	22.000,00
Finanzierungstätigkeit										
SU 35	Summe Einzahlungen aus der Finanzierungstätigkeit							0,00	0,00	0,00
SU 36	Summe Auszahlungen aus der Finanzierungstätigkeit							0,00	0,00	0,00
SA4	Saldo (4) Geldfluss aus der Finanzierungstätigkeit (35 - 36)							0,00	0,00	0,00
SA5	Saldo (5) Geldfluss aus der voranschlagswirksamen Gebarung (Saldo 3 + Saldo 4)							-28.000,00	-50.000,00	22.000,00
489	Sonstige Maßnahmen									
489000	Sonstige Maßnahmen									
Operative Gebarung										
SU 21 / 31	Summe Erträge / Einzahlungen operative Gebarung				0,00	0,00	0,00	0,00	0,00	0,00
1/489000-729000	Zinsenzuschüsse an Bauwerber	2225	3225	24	900,00	2.200,00	-1.300,00	900,00	2.200,00	-1.300,00
SU 22 / 32	Summe Aufwendungen / Auszahlungen operative Gebarung				900,00	2.200,00	-1.300,00	900,00	2.200,00	-1.300,00
SA 0 / SA 1	(0) Nettoergebnis (21 - 22) / (1) Geldfluss operative Gebarung (31 - 32)				-900,00	-2.200,00	1.300,00	-900,00	-2.200,00	1.300,00
SU 23	Summe Haushaltsrücklagen				0,00	0,00	0,00	0,00	0,00	0,00
SA00	Nettoergebnis nach Zuw./Entn. Haushaltsrücklagen (Saldo 0 +/- SU23)				-900,00	-2.200,00	1.300,00			
Investive Gebarung										
SU 33	Summe Einzahlungen investive Gebarung							0,00	0,00	0,00
SU 34	Summe Auszahlungen investive Gebarung							0,00	0,00	0,00
SA2	Saldo (2) Geldfluss aus der Investiven Gebarung (33 - 34)							0,00	0,00	0,00
SA3	Saldo (3) Nettofinanzierungssaldo (Saldo 1 + Saldo 2)							-900,00	-2.200,00	1.300,00
Finanzierungstätigkeit										
SU 35	Summe Einzahlungen aus der Finanzierungstätigkeit							0,00	0,00	0,00
SU 36	Summe Auszahlungen aus der Finanzierungstätigkeit							0,00	0,00	0,00
SA4	Saldo (4) Geldfluss aus der Finanzierungstätigkeit (35 - 36)							0,00	0,00	0,00
SA5	Saldo (5) Geldfluss aus der voranschlagswirksamen Gebarung (Saldo 3 + Saldo 4)							-900,00	-2.200,00	1.300,00

1. Nachtragsvoranschlag 2023

Marktgemeinde Atzenbrugg

NVA Ergebnis- und Finanzierungsvoranschlag Detailnachweis

	MVAG	VC QU	Ergebnisvoranschlag		Finanzierungsvoranschlag					
			EH	FH	VA 2023 inkl. NVA	VA 2023	1. NVA	VA 2023 inkl. NVA	VA 2023	1. NVA
5 Gesundheit										
51	Gesundheitsdienst									
510	Medizinische Bereichsversorgung									
510000	Medizinische Bereichsversorgung									
Operative Gebarung										
2/510000+828000	Rückersätze von Totenbeschau	2116	3116	18	2.000,00	2.000,00		2.000,00	2.000,00	
SU 21 / 31	Summe Erträge / Einzahlungen operative Gebarung				2.000,00	2.000,00	0,00	2.000,00	2.000,00	0,00
1/510000-720000	Kostenbeiträge (Kostenersätze) für Leistungen	2225	3225	24	200,00	200,00		200,00	200,00	
1/510000-728000	Totenbeschaugebühren	2225	3225	24	2.000,00	1.000,00	1.000,00	2.000,00	1.000,00	1.000,00
1/510000-729000	Sonstige Ausgaben	2225	3225	24						
1/510000-751000	Beitrag an Pensionsverband	2231	3231	26	11.300,00	11.300,00		11.300,00	11.300,00	
SU 22 / 32	Summe Aufwendungen / Auszahlungen operative Gebarung				13.500,00	12.500,00	1.000,00	13.500,00	12.500,00	1.000,00
SA 0 / SA 1	(0) Nettoergebnis (21 - 22) / (1) Geldfluss operative Gebarung (31 - 32)				-11.500,00	-10.500,00	-1.000,00	-11.500,00	-10.500,00	-1.000,00
SU 23	Summe Haushaltsrücklagen				0,00	0,00	0,00	0,00	0,00	0,00
SA00	Nettoergebnis nach Zuw./Entn. Haushaltsrücklagen (Saldo 0 +/- SU23)				-11.500,00	-10.500,00	-1.000,00			
Investive Gebarung										
SU 33	Summe Einzahlungen investive Gebarung							0,00	0,00	0,00
SU 34	Summe Auszahlungen investive Gebarung							0,00	0,00	0,00
SA2	Saldo (2) Geldfluss aus der Investiven Gebarung (33 - 34)							0,00	0,00	0,00
SA3	Saldo (3) Nettofinanzierungssaldo (Saldo 1 + Saldo 2)							-11.500,00	-10.500,00	-1.000,00
Finanzierungstätigkeit										
SU 35	Summe Einzahlungen aus der Finanzierungstätigkeit							0,00	0,00	0,00
SU 36	Summe Auszahlungen aus der Finanzierungstätigkeit							0,00	0,00	0,00
SA4	Saldo (4) Geldfluss aus der Finanzierungstätigkeit (35 - 36)							0,00	0,00	0,00
SA5	Saldo (5) Geldfluss aus der voranschlagswirksamen Gebarung (Saldo 3 + Saldo 4)							-11.500,00	-10.500,00	-1.000,00
512	Sonstige medizinische Beratung und Betreuung									
512000	Sonstige Medizinische Beratung und Betreuung									
Operative Gebarung										
2/512000+829000	Veranstaltungserlöse	2116	3116	18	500,00	500,00		500,00	500,00	
2/512000+829100	Sonstige Einnahmen-Gesundheitsforum	2116	3116	18	200,00	200,00		200,00	200,00	
SU 21 / 31	Summe Erträge / Einzahlungen operative Gebarung				700,00	700,00	0,00	700,00	700,00	0,00
1/512000-729000	Gesunde Gemeinde - Beitrag	2225	3225	24						
SU 22 / 32	Summe Aufwendungen / Auszahlungen operative Gebarung				0,00	0,00	0,00	0,00	0,00	0,00
SA 0 / SA 1	(0) Nettoergebnis (21 - 22) / (1) Geldfluss operative Gebarung (31 - 32)				700,00	700,00	0,00	700,00	700,00	0,00
SU 23	Summe Haushaltsrücklagen				0,00	0,00	0,00	0,00	0,00	0,00

1. Nachtragsvoranschlag 2023

Marktgemeinde Atzenbrugg

NVA Ergebnis- und Finanzierungsvoranschlag Detailnachweis

		MVAG		VC QU	Ergebnisvoranschlag			Finanzierungsvoranschlag		
		EH	FH		VA 2023 inkl. NVA	VA 2023	1. NVA	VA 2023 inkl. NVA	VA 2023	1. NVA
SA00	Nettoergebnis nach Zuw./Entn. Haushaltsrücklagen (Saldo 0 +/- SU23)				700,00	700,00	0,00			
Investive Gebarung										
SU 33	Summe Einzahlungen investive Gebarung							0,00	0,00	0,00
SU 34	Summe Auszahlungen investive Gebarung							0,00	0,00	0,00
SA2	Saldo (2) Geldfluss aus der Investiven Gebarung (33 – 34)							0,00	0,00	0,00
SA3	Saldo (3) Nettofinanzierungssaldo (Saldo 1 + Saldo 2)							700,00	700,00	0,00
Finanzierungstätigkeit										
SU 35	Summe Einzahlungen aus der Finanzierungstätigkeit							0,00	0,00	0,00
SU 36	Summe Auszahlungen aus der Finanzierungstätigkeit							0,00	0,00	0,00
SA4	Saldo (4) Geldfluss aus der Finanzierungstätigkeit (35 – 36)							0,00	0,00	0,00
SA5	Saldo (5) Geldfluss aus der voranschlagswirksamen Gebarung (Saldo 3 + Saldo 4)							700,00	700,00	0,00
519	Sonstige Einrichtungen und Maßnahmen									
519000	Sonstige Einrichtungen und Maßnahmen									
Operative Gebarung										
SU 21 / 31	Summe Erträge / Einzahlungen operative Gebarung				0,00	0,00	0,00	0,00	0,00	0,00
1/519000-458000	Mittel zur ärztlichen Betreuung und Gesundheitsvorsorge	2221	3221	23	200,00	200,00		200,00	200,00	
SU 22 / 32	Summe Aufwendungen / Auszahlungen operative Gebarung				200,00	200,00	0,00	200,00	200,00	0,00
SA 0 / SA 1	(0) Nettoergebnis (21 - 22) / (1) Geldfluss operative Gebarung (31 – 32)				-200,00	-200,00	0,00	-200,00	-200,00	0,00
SU 23	Summe Haushaltsrücklagen				0,00	0,00	0,00	0,00	0,00	0,00
SA00	Nettoergebnis nach Zuw./Entn. Haushaltsrücklagen (Saldo 0 +/- SU23)				-200,00	-200,00	0,00			
Investive Gebarung										
SU 33	Summe Einzahlungen investive Gebarung							0,00	0,00	0,00
SU 34	Summe Auszahlungen investive Gebarung							0,00	0,00	0,00
SA2	Saldo (2) Geldfluss aus der Investiven Gebarung (33 – 34)							0,00	0,00	0,00
SA3	Saldo (3) Nettofinanzierungssaldo (Saldo 1 + Saldo 2)							-200,00	-200,00	0,00
Finanzierungstätigkeit										
SU 35	Summe Einzahlungen aus der Finanzierungstätigkeit							0,00	0,00	0,00
SU 36	Summe Auszahlungen aus der Finanzierungstätigkeit							0,00	0,00	0,00
SA4	Saldo (4) Geldfluss aus der Finanzierungstätigkeit (35 – 36)							0,00	0,00	0,00
SA5	Saldo (5) Geldfluss aus der voranschlagswirksamen Gebarung (Saldo 3 + Saldo 4)							-200,00	-200,00	0,00
519100	Epedemie/Covid-19									
Operative Gebarung										
2/519100+860000	Transfers von Bund, Bundesfonds und Bundeskammern	2121	3121	15						
SU 21 / 31	Summe Erträge / Einzahlungen operative Gebarung				0,00	0,00	0,00	0,00	0,00	0,00

1. Nachtragsvoranschlag 2023

Marktgemeinde Atzenbrugg

NVA Ergebnis- und Finanzierungsvoranschlag Detailnachweis

		MVAG		VC QU	Ergebnisvoranschlag			Finanzierungsvoranschlag		
		EH	FH		VA 2023 inkl. NVA	VA 2023	1. NVA	VA 2023 inkl. NVA	VA 2023	1. NVA
1/519100-720000	Kostenbeiträge (Kostenersätze) für Leistungen	2225	3225	24		200,00	-200,00		200,00	-200,00
1/519100-729000	Sonstige Aufwendungen	2225	3225	24						
SU 22 / 32	Summe Aufwendungen / Auszahlungen operative Gebarung				0,00	200,00	-200,00	0,00	200,00	-200,00
SA 0 / SA 1	(0) Nettoergebnis (21 - 22) / (1) Geldfluss operative Gebarung (31 – 32)				0,00	-200,00	200,00	0,00	-200,00	200,00
SU 23	Summe Haushaltsrücklagen				0,00	0,00	0,00	0,00	0,00	0,00
SA00	Nettoergebnis nach Zuw./Entn. Haushaltsrücklagen (Saldo 0 +/- SU23)				0,00	-200,00	200,00			
Investive Gebarung										
SU 33	Summe Einzahlungen investive Gebarung							0,00	0,00	0,00
SU 34	Summe Auszahlungen investive Gebarung							0,00	0,00	0,00
SA2	Saldo (2) Geldfluss aus der Investiven Gebarung (33 – 34)							0,00	0,00	0,00
SA3	Saldo (3) Nettofinanzierungssaldo (Saldo 1 + Saldo 2)							0,00	-200,00	200,00
Finanzierungstätigkeit										
SU 35	Summe Einzahlungen aus der Finanzierungstätigkeit							0,00	0,00	0,00
SU 36	Summe Auszahlungen aus der Finanzierungstätigkeit							0,00	0,00	0,00
SA4	Saldo (4) Geldfluss aus der Finanzierungstätigkeit (35 – 36)							0,00	0,00	0,00
SA5	Saldo (5) Geldfluss aus der voranschlagswirksamen Gebarung (Saldo 3 + Saldo 4)							0,00	-200,00	200,00
52 Umweltschutz										
520 Natur- und Landschaftsschutz										
520000 Natur- und Landschaftsschutz										
Operative Gebarung										
2/520000+816300	Kostenersatz Umweltag	2114	3114	13	800,00	500,00	300,00	800,00	500,00	300,00
2/520000+829000	Einzahlung Patenschaft für Baumlehrpfad	2116	3116	18						
2/520000+861000	Transfers von Ländern, Landesfonds und Landeskammern - RU3	2121	3121	15						
SU 21 / 31	Summe Erträge / Einzahlungen operative Gebarung				800,00	500,00	300,00	800,00	500,00	300,00
1/520000-610000	Erneuerung von Bodenschutzanlagen (Windschutzgürtel)	2224	3224	24	500,00	1.500,00	-1.000,00	500,00	1.500,00	-1.000,00
1/520000-610001	Instandhaltung - Baumkataster	2224	3224	24	10.000,00	10.000,00		10.000,00	10.000,00	
1/520000-720000	Personalkosten	2225	3225	24	9.000,00	8.000,00	1.000,00	9.000,00	8.000,00	1.000,00
1/520000-728000	Klima- und Energieleitbild	2225	3225	24	500,00	500,00		500,00	500,00	
1/520000-728001	Entgelte für sonstige Leistungen	2225	3225	24	1.800,00	1.500,00	300,00	1.800,00	1.500,00	300,00
1/520000-728002	Projekt Baumlehrpfad	2225	3225	24	500,00	500,00		500,00	500,00	
1/520000-729000	Umweltschutzmaßnahmen	2225	3225	24						
1/520000-729100	Projekt Baumlehrpfad	2225	3225	24						
SU 22 / 32	Summe Aufwendungen / Auszahlungen operative Gebarung				22.300,00	22.000,00	300,00	22.300,00	22.000,00	300,00
SA 0 / SA 1	(0) Nettoergebnis (21 - 22) / (1) Geldfluss operative Gebarung (31 – 32)				-21.500,00	-21.500,00	0,00	-21.500,00	-21.500,00	0,00

1. Nachtragsvoranschlag 2023

Marktgemeinde Atzenbrugg

NVA Ergebnis- und Finanzierungsvoranschlag Detailnachweis

		MVAG		VC QU	Ergebnisvoranschlag			Finanzierungsvoranschlag		
		EH	FH		VA 2023 inkl. NVA	VA 2023	1. NVA	VA 2023 inkl. NVA	VA 2023	1. NVA
SU 23	Summe Haushaltsrücklagen				0,00	0,00	0,00	0,00	0,00	0,00
SA00	Nettoergebnis nach Zuw./Entn. Haushaltsrücklagen (Saldo 0 +/- SU23)				-21.500,00	-21.500,00	0,00			
Investive Gebarung										
SU 33	Summe Einzahlungen investive Gebarung							0,00	0,00	0,00
SU 34	Summe Auszahlungen investive Gebarung							0,00	0,00	0,00
SA2	Saldo (2) Geldfluss aus der Investiven Gebarung (33 – 34)							0,00	0,00	0,00
SA3	Saldo (3) Nettofinanzierungssaldo (Saldo 1 + Saldo 2)							-21.500,00	-21.500,00	0,00
Finanzierungstätigkeit										
SU 35	Summe Einzahlungen aus der Finanzierungstätigkeit							0,00	0,00	0,00
SU 36	Summe Auszahlungen aus der Finanzierungstätigkeit							0,00	0,00	0,00
SA4	Saldo (4) Geldfluss aus der Finanzierungstätigkeit (35 – 36)							0,00	0,00	0,00
SA5	Saldo (5) Geldfluss aus der voranschlagswirksamen Gebarung (Saldo 3 + Saldo 4)							-21.500,00	-21.500,00	0,00
522	Reinhaltung der Luft									
522000	Reinhaltung der Luft									
Operative Gebarung										
2/522000+810000	Energieabgabenrückvergütung (EVN)	2114	3114	13	5.300,00	2.500,00	2.800,00	5.300,00	2.500,00	2.800,00
2/522000+813000	Erträge aus der Auflösung von Investitionszuschüssen (Kapitaltransfers)		2127		100,00	100,00				
SU 21 / 31	Summe Erträge / Einzahlungen operative Gebarung				5.400,00	2.600,00	2.800,00	5.300,00	2.500,00	2.800,00
1/522000-600000	Strom		2222	3222	24	3.900,00	3.900,00	3.900,00	3.900,00	
1/522000-680000	Planmäßige Abschreibung		2226			600,00	600,00			
1/522000-726000	Mitgliedsbeiträge an Institutionen		2225	3225	24					
1/522000-728001	Förderung Beitritt Energiegemeinschaft Tulln		2225	3225	24	300,00		300,00		300,00
SU 22 / 32	Summe Aufwendungen / Auszahlungen operative Gebarung				4.800,00	4.500,00	300,00	4.200,00	3.900,00	300,00
SA 0 / SA 1	(0) Nettoergebnis (21 - 22) / (1) Geldfluss operative Gebarung (31 – 32)				600,00	-1.900,00	2.500,00	1.100,00	-1.400,00	2.500,00
SU 23	Summe Haushaltsrücklagen				0,00	0,00	0,00	0,00	0,00	0,00
SA00	Nettoergebnis nach Zuw./Entn. Haushaltsrücklagen (Saldo 0 +/- SU23)				600,00	-1.900,00	2.500,00			
Investive Gebarung										
SU 33	Summe Einzahlungen investive Gebarung							0,00	0,00	0,00
SU 34	Summe Auszahlungen investive Gebarung							0,00	0,00	0,00
SA2	Saldo (2) Geldfluss aus der Investiven Gebarung (33 – 34)							0,00	0,00	0,00
SA3	Saldo (3) Nettofinanzierungssaldo (Saldo 1 + Saldo 2)							1.100,00	-1.400,00	2.500,00
Finanzierungstätigkeit										
SU 35	Summe Einzahlungen aus der Finanzierungstätigkeit							0,00	0,00	0,00
SU 36	Summe Auszahlungen aus der Finanzierungstätigkeit							0,00	0,00	0,00
SA4	Saldo (4) Geldfluss aus der Finanzierungstätigkeit (35 – 36)							0,00	0,00	0,00

1. Nachtragsvoranschlag 2023

Marktgemeinde Atzenbrugg

NVA Ergebnis- und Finanzierungsvoranschlag Detailnachweis

		MVAG VC QU			Ergebnisvoranschlag			Finanzierungsvoranschlag		
		EH	FH		VA 2023 inkl. NVA	VA 2023	1. NVA	VA 2023 inkl. NVA	VA 2023	1. NVA
SA5	Saldo (5) Geldfluss aus der voranschlagswirksamen Gebarung (Saldo 3 + Saldo 4)							1.100,00	-1.400,00	2.500,00
529	Sonstige Einrichtungen und Maßnahmen									
529000	Sonstige Maßnahmen									
Operative Gebarung										
2/529000+829000	Sonstige Einnahmen	2116	3116	18	100,00	100,00		100,00	100,00	
SU 21 / 31	Summe Erträge / Einzahlungen operative Gebarung				100,00	100,00	0,00	100,00	100,00	0,00
1/529000-720000	Kostenbeiträge (Kostensätze) für Leistungen	2225	3225	24	700,00	200,00	500,00	700,00	200,00	500,00
1/529000-728000	Schädlingsbekämpfung (Rattenvertilgung)	2225	3225	24	2.000,00	2.500,00	-500,00	2.000,00	2.500,00	-500,00
SU 22 / 32	Summe Aufwendungen / Auszahlungen operative Gebarung				2.700,00	2.700,00	0,00	2.700,00	2.700,00	0,00
SA 0 / SA 1	(0) Nettoergebnis (21 - 22) / (1) Geldfluss operative Gebarung (31 - 32)				-2.600,00	-2.600,00	0,00	-2.600,00	-2.600,00	0,00
SU 23	Summe Haushaltsrücklagen				0,00	0,00	0,00	0,00	0,00	0,00
SA00	Nettoergebnis nach Zuw./Entn. Haushaltsrücklagen (Saldo 0 +/- SU23)				-2.600,00	-2.600,00	0,00			
Investive Gebarung										
SU 33	Summe Einzahlungen investive Gebarung							0,00	0,00	0,00
SU 34	Summe Auszahlungen investive Gebarung							0,00	0,00	0,00
SA2	Saldo (2) Geldfluss aus der Investiven Gebarung (33 - 34)							0,00	0,00	0,00
SA3	Saldo (3) Nettofinanzierungssaldo (Saldo 1 + Saldo 2)							-2.600,00	-2.600,00	0,00
Finanzierungstätigkeit										
SU 35	Summe Einzahlungen aus der Finanzierungstätigkeit							0,00	0,00	0,00
SU 36	Summe Auszahlungen aus der Finanzierungstätigkeit							0,00	0,00	0,00
SA4	Saldo (4) Geldfluss aus der Finanzierungstätigkeit (35 - 36)							0,00	0,00	0,00
SA5	Saldo (5) Geldfluss aus der voranschlagswirksamen Gebarung (Saldo 3 + Saldo 4)							-2.600,00	-2.600,00	0,00
53	Rettungs- und Warndienste									
530	Rettungsdienste									
530000	Rettungsdienste									
Operative Gebarung										
SU 21 / 31	Summe Erträge / Einzahlungen operative Gebarung				0,00	0,00	0,00	0,00	0,00	0,00
1/530000-729000	Sonstige Ausgaben	2225	3225	24						
SU 22 / 32	Summe Aufwendungen / Auszahlungen operative Gebarung				0,00	0,00	0,00	0,00	0,00	0,00
SA 0 / SA 1	(0) Nettoergebnis (21 - 22) / (1) Geldfluss operative Gebarung (31 - 32)				0,00	0,00	0,00	0,00	0,00	0,00
SU 23	Summe Haushaltsrücklagen				0,00	0,00	0,00	0,00	0,00	0,00
SA00	Nettoergebnis nach Zuw./Entn. Haushaltsrücklagen (Saldo 0 +/- SU23)				0,00	0,00	0,00			
Investive Gebarung										
SU 33	Summe Einzahlungen investive Gebarung							0,00	0,00	0,00

1. Nachtragsvoranschlag 2023

Marktgemeinde Atzenbrugg

NVA Ergebnis- und Finanzierungsvoranschlag Detailnachweis

	MVAG	VC QU	Ergebnisvoranschlag			Finanzierungsvoranschlag				
			EH	FH	VA 2023 inkl. NVA	VA 2023	1. NVA	VA 2023 inkl. NVA	VA 2023	1. NVA
SU 34			Summe Auszahlungen investive Gebarung				0,00	0,00	0,00	
SA2			Saldo (2) Geldfluss aus der Investiven Gebarung (33 – 34)				0,00	0,00	0,00	
SA3			Saldo (3) Nettofinanzierungssaldo (Saldo 1 + Saldo 2)				0,00	0,00	0,00	
Finanzierungstätigkeit										
SU 35			Summe Einzahlungen aus der Finanzierungstätigkeit				0,00	0,00	0,00	
SU 36			Summe Auszahlungen aus der Finanzierungstätigkeit				0,00	0,00	0,00	
SA4			Saldo (4) Geldfluss aus der Finanzierungstätigkeit (35 – 36)				0,00	0,00	0,00	
SA5			Saldo (5) Geldfluss aus der voranschlagswirksamen Gebarung (Saldo 3 + Saldo 4)				0,00	0,00	0,00	
539			Sonstige Einrichtungen und Maßnahmen							
539000			Sonstige Einrichtungen und Maßnahmen							
Operative Gebarung										
SU 21 / 31			Summe Erträge / Einzahlungen operative Gebarung			0,00	0,00	0,00	0,00	
1/539000-723000			Unterstützung für Ukraine	2225 3225 24						
SU 22 / 32			Summe Aufwendungen / Auszahlungen operative Gebarung			0,00	0,00	0,00	0,00	
SA 0 / SA 1			(0) Nettoergebnis (21 - 22) / (1) Geldfluss operative Gebarung (31 – 32)			0,00	0,00	0,00	0,00	
SU 23			Summe Haushaltsrücklagen			0,00	0,00	0,00	0,00	
SA00			Nettoergebnis nach Zuw./Entn. Haushaltsrücklagen (Saldo 0 +/- SU23)			0,00	0,00	0,00	0,00	
Investive Gebarung										
SU 33			Summe Einzahlungen investive Gebarung				0,00	0,00	0,00	
SU 34			Summe Auszahlungen investive Gebarung				0,00	0,00	0,00	
SA2			Saldo (2) Geldfluss aus der Investiven Gebarung (33 – 34)				0,00	0,00	0,00	
SA3			Saldo (3) Nettofinanzierungssaldo (Saldo 1 + Saldo 2)				0,00	0,00	0,00	
Finanzierungstätigkeit										
SU 35			Summe Einzahlungen aus der Finanzierungstätigkeit				0,00	0,00	0,00	
SU 36			Summe Auszahlungen aus der Finanzierungstätigkeit				0,00	0,00	0,00	
SA4			Saldo (4) Geldfluss aus der Finanzierungstätigkeit (35 – 36)				0,00	0,00	0,00	
SA5			Saldo (5) Geldfluss aus der voranschlagswirksamen Gebarung (Saldo 3 + Saldo 4)				0,00	0,00	0,00	
56			Krankenanstalten anderer Rechtsträger							
562			Sprengelbeiträge							
562000			Sprengelbeiträge							
Operative Gebarung										
SU 21 / 31			Summe Erträge / Einzahlungen operative Gebarung			0,00	0,00	0,00	0,00	
1/562000-752000			Sprengelbeitrag NÖKAS (Zweckaufwand)	2231 3231 26	901.000,00	891.000,00	10.000,00	901.000,00	891.000,00	10.000,00
SU 22 / 32			Summe Aufwendungen / Auszahlungen operative Gebarung			901.000,00	891.000,00	10.000,00	901.000,00	891.000,00
SA 0 / SA 1			(0) Nettoergebnis (21 - 22) / (1) Geldfluss operative Gebarung (31 – 32)			-901.000,00	-891.000,00	-10.000,00	-901.000,00	-891.000,00

1. Nachtragsvoranschlag 2023

Marktgemeinde Atzenbrugg

NVA Ergebnis- und Finanzierungsvoranschlag Detailnachweis

	MVAG	VC QU	Ergebnisvoranschlag			Finanzierungsvoranschlag				
			EH	FH	VA 2023 inkl. NVA	VA 2023	1. NVA	VA 2023 inkl. NVA	VA 2023	1. NVA
SU 23		Summe Haushaltsrücklagen			0,00	0,00	0,00	0,00	0,00	0,00
SA00		Nettoergebnis nach Zuw./Entn. Haushaltsrücklagen (Saldo 0 +/- SU23)			-901.000,00	-891.000,00	-10.000,00			
Investive Gebarung										
SU 33		Summe Einzahlungen investive Gebarung						0,00	0,00	0,00
SU 34		Summe Auszahlungen investive Gebarung						0,00	0,00	0,00
SA2		Saldo (2) Geldfluss aus der Investiven Gebarung (33 – 34)						0,00	0,00	0,00
SA3		Saldo (3) Nettofinanzierungssaldo (Saldo 1 + Saldo 2)						-901.000,00	-891.000,00	-10.000,00
Finanzierungstätigkeit										
SU 35		Summe Einzahlungen aus der Finanzierungstätigkeit						0,00	0,00	0,00
SU 36		Summe Auszahlungen aus der Finanzierungstätigkeit						0,00	0,00	0,00
SA4		Saldo (4) Geldfluss aus der Finanzierungstätigkeit (35 – 36)						0,00	0,00	0,00
SA5		Saldo (5) Geldfluss aus der voranschlagswirksamen Gebarung (Saldo 3 + Saldo 4)						-901.000,00	-891.000,00	-10.000,00
562100		Sprengelbeiträge								
Operative Gebarung										
SU 21 / 31		Summe Erträge / Einzahlungen operative Gebarung			0,00	0,00	0,00	0,00	0,00	0,00
1/562100-752000		NÖKAS-Verwaltungsaufwand	2231	3231	26	100,00	100,00	100,00	100,00	
SU 22 / 32		Summe Aufwendungen / Auszahlungen operative Gebarung			100,00	100,00	0,00	100,00	100,00	0,00
SA 0 / SA 1		(0) Nettoergebnis (21 - 22) / (1) Geldfluss operative Gebarung (31 – 32)			-100,00	-100,00	0,00	-100,00	-100,00	0,00
SU 23		Summe Haushaltsrücklagen			0,00	0,00	0,00	0,00	0,00	0,00
SA00		Nettoergebnis nach Zuw./Entn. Haushaltsrücklagen (Saldo 0 +/- SU23)			-100,00	-100,00	0,00			
Investive Gebarung										
SU 33		Summe Einzahlungen investive Gebarung						0,00	0,00	0,00
SU 34		Summe Auszahlungen investive Gebarung						0,00	0,00	0,00
SA2		Saldo (2) Geldfluss aus der Investiven Gebarung (33 – 34)						0,00	0,00	0,00
SA3		Saldo (3) Nettofinanzierungssaldo (Saldo 1 + Saldo 2)						-100,00	-100,00	0,00
Finanzierungstätigkeit										
SU 35		Summe Einzahlungen aus der Finanzierungstätigkeit						0,00	0,00	0,00
SU 36		Summe Auszahlungen aus der Finanzierungstätigkeit						0,00	0,00	0,00
SA4		Saldo (4) Geldfluss aus der Finanzierungstätigkeit (35 – 36)						0,00	0,00	0,00
SA5		Saldo (5) Geldfluss aus der voranschlagswirksamen Gebarung (Saldo 3 + Saldo 4)						-100,00	-100,00	0,00

1. Nachtragsvoranschlag 2023

Marktgemeinde Atzenbrugg

NVA Ergebnis- und Finanzierungsvoranschlag Detailnachweis

		MVAG		VC QU	Ergebnisvoranschlag			Finanzierungsvoranschlag		
		EH	FH		VA 2023 inkl. NVA	VA 2023	1. NVA	VA 2023 inkl. NVA	VA 2023	1. NVA
58	Veterinärmedizin									
581	Maßnahmen der Veterinärmedizin									
581000	Maßnahmen der Veterinärmedizin									
Operative Gebarung										
2/581000+861000	Transfers vom Land (RU5)	2121	3121	15	100,00	100,00		100,00	100,00	
SU 21 / 31	Summe Erträge / Einzahlungen operative Gebarung				100,00	100,00	0,00	100,00	100,00	0,00
1/581000-728000	Entgelte für sonstige Leistungen	2225	3225	24	100,00	100,00		100,00	100,00	
SU 22 / 32	Summe Aufwendungen / Auszahlungen operative Gebarung				100,00	100,00	0,00	100,00	100,00	0,00
SA 0 / SA 1	(0) Nettoergebnis (21 - 22) / (1) Geldfluss operative Gebarung (31 - 32)				0,00	0,00	0,00	0,00	0,00	0,00
SU 23	Summe Haushaltsrücklagen				0,00	0,00	0,00	0,00	0,00	0,00
SA00	Nettoergebnis nach Zuw./Entn. Haushaltsrücklagen (Saldo 0 +/- SU23)				0,00	0,00	0,00			
Investive Gebarung										
SU 33	Summe Einzahlungen investive Gebarung							0,00	0,00	0,00
SU 34	Summe Auszahlungen investive Gebarung							0,00	0,00	0,00
SA2	Saldo (2) Geldfluss aus der Investiven Gebarung (33 - 34)							0,00	0,00	0,00
SA3	Saldo (3) Nettofinanzierungssaldo (Saldo 1 + Saldo 2)							0,00	0,00	0,00
Finanzierungstätigkeit										
SU 35	Summe Einzahlungen aus der Finanzierungstätigkeit							0,00	0,00	0,00
SU 36	Summe Auszahlungen aus der Finanzierungstätigkeit							0,00	0,00	0,00
SA4	Saldo (4) Geldfluss aus der Finanzierungstätigkeit (35 - 36)							0,00	0,00	0,00
SA5	Saldo (5) Geldfluss aus der voranschlagswirksamen Gebarung (Saldo 3 + Saldo 4)							0,00	0,00	0,00

		MVAG			VC QU	Ergebnisvoranschlag		Finanzierungsvoranschlag		
		EH	FH			VA 2023 inkl. NVA	VA 2023	1. NVA	VA 2023 inkl. NVA	VA 2023
6 Straßen- und Wasserbau, Verkehr										
61	Straßenbau									
611	Landesstraßen									
611000	Landesstraßen									
Operative Gebarung										
SU 21 / 31	Summe Erträge / Einzahlungen operative Gebarung					0,00	0,00	0,00	0,00	0,00
1/611000-650000	Kreditzinsen	2241	3241	25		200,00	100,00	100,00	200,00	100,00
SU 22 / 32	Summe Aufwendungen / Auszahlungen operative Gebarung					200,00	100,00	100,00	200,00	100,00
SA 0 / SA 1	(0) Nettoergebnis (21 - 22) / (1) Geldfluss operative Gebarung (31 - 32)					-200,00	-100,00	-100,00	-200,00	-100,00
SU 23	Summe Haushaltsrücklagen					0,00	0,00	0,00	0,00	0,00
SA00	Nettoergebnis nach Zuw./Entn. Haushaltsrücklagen (Saldo 0 +/- SU23)					-200,00	-100,00	-100,00		
Investive Gebarung										
SU 33	Summe Einzahlungen investive Gebarung								0,00	0,00
SU 34	Summe Auszahlungen investive Gebarung								0,00	0,00
SA2	Saldo (2) Geldfluss aus der Investiven Gebarung (33 - 34)								0,00	0,00
SA3	Saldo (3) Nettofinanzierungssaldo (Saldo 1 + Saldo 2)								-200,00	-100,00
Finanzierungstätigkeit										
SU 35	Summe Einzahlungen aus der Finanzierungstätigkeit								0,00	0,00
1/611000-346000	Tilgung von Bankdarlehen	3614	65						2.800,00	2.800,00
SU 36	Summe Auszahlungen aus der Finanzierungstätigkeit								2.800,00	2.800,00
SA4	Saldo (4) Geldfluss aus der Finanzierungstätigkeit (35 - 36)								-2.800,00	-2.800,00
SA5	Saldo (5) Geldfluss aus der voranschlagswirksamen Gebarung (Saldo 3 + Saldo 4)								-3.000,00	-2.900,00
612	Gemeindestraßen									
612000	Gemeindestraßen									
Operative Gebarung										
2/612000+813000	Erträge aus der Auflösung von Investitionszuschüssen (Kapitaltransfers)	2127				300,00	300,00			
6/612000+829910	Sonstige Erträge - Zuführung aus der operativen Gebarung	2116	3116	1 18		200.000,00	200.000,00		200.000,00	200.000,00
6/612000+871000	Kapitaltransfers aus Gemeinde-Bedarfszuweisungsmittel	2121	3121	1 33		300.000,00	300.000,00		300.000,00	300.000,00
SU 21 / 31	Summe Erträge / Einzahlungen operative Gebarung					500.300,00	500.300,00	0,00	500.000,00	500.000,00
1/612000-400000	Geringwertige Wirtschaftsgüter (GWG)	2221	3221	23		500,00	500,00		500,00	500,00
1/612000-611000	Instandhaltung von Straßenbauten	2224	3224	24		60.000,00	30.000,00	30.000,00	60.000,00	30.000,00
1/612000-619000	Instandhaltung von Brücken	2224	3224	24		500,00	500,00		500,00	500,00
1/612000-680000	Planmäßige Abschreibung	2226				204.400,00	204.400,00			

1. Nachtragsvoranschlag 2023

Marktgemeinde Atzenbrugg

NVA Ergebnis- und Finanzierungsvoranschlag Detailnachweis

		MVAG		VC QU	Ergebnisvoranschlag			Finanzierungsvoranschlag		
		EH	FH		VA 2023 inkl. NVA	VA 2023	1. NVA	VA 2023 inkl. NVA	VA 2023	1. NVA
1/612000-700000	Miet- und Pachtaufwand	2223	3223	24	500,00		500,00	500,00		500,00
1/612000-720000	Personalkosten	2225	3225	24	5.500,00	5.000,00	500,00	5.500,00	5.000,00	500,00
1/612000-728000	Entgelte für sonstige Leistungen (u.a. Winterdienst, Streumaterial)	2225	3225	24	20.500,00	20.000,00	500,00	20.500,00	20.000,00	500,00
SU 22 / 32	Summe Aufwendungen / Auszahlungen operative Gebarung				291.900,00	260.400,00	31.500,00	87.500,00	56.000,00	31.500,00
SA 0 / SA 1	(0) Nettoergebnis (21 - 22) / (1) Geldfluss operative Gebarung (31 - 32)				208.400,00	239.900,00	-31.500,00	412.500,00	444.000,00	-31.500,00
SU 23	Summe Haushaltsrücklagen				0,00	0,00	0,00	0,00	0,00	0,00
SA00	Nettoergebnis nach Zuw./Entn. Haushaltsrücklagen (Saldo 0 +/- SU23)				208.400,00	239.900,00	-31.500,00			
Investive Gebarung										
6/612000+301000	Kapitaltransfers von Ländern, Landesfonds und Landeskammern			3331 1 33						
SU 33	Summe Einzahlungen investive Gebarung							0,00	0,00	0,00
5/612000-002000	Baukosten Gemeindestraßen			3412 1 40				500.000,00	650.000,00	-150.000,00
SU 34	Summe Auszahlungen investive Gebarung							500.000,00	650.000,00	-150.000,00
SA2	Saldo (2) Geldfluss aus der Investiven Gebarung (33 - 34)							-500.000,00	-650.000,00	150.000,00
SA3	Saldo (3) Nettofinanzierungssaldo (Saldo 1 + Saldo 2)							-87.500,00	-206.000,00	118.500,00
Finanzierungstätigkeit										
SU 35	Summe Einzahlungen aus der Finanzierungstätigkeit							0,00	0,00	0,00
SU 36	Summe Auszahlungen aus der Finanzierungstätigkeit							0,00	0,00	0,00
SA4	Saldo (4) Geldfluss aus der Finanzierungstätigkeit (35 - 36)							0,00	0,00	0,00
SA5	Saldo (5) Geldfluss aus der voranschlagswirksamen Gebarung (Saldo 3 + Saldo 4)							-87.500,00	-206.000,00	118.500,00
616	Sonstige Straßen und Wege									
616000	Öffentliche Radwege									
Operative Gebarung										
6/616000+829910	Sonstige Erträge - Zuführungen aus der operativen Gebarung	2116	3116	1 18		100.000,00	-100.000,00		100.000,00	-100.000,00
2/616000+861000	Transfers von Ländern, Landesfonds und Landeskammern	2121	3121	15						
6/616000+871000	Kapitaltransfers aus Gemeinde-Bedarfszuweisungsmittel	2121	3121	1 33	120.000,00	250.000,00	-130.000,00	120.000,00	250.000,00	-130.000,00
SU 21 / 31	Summe Erträge / Einzahlungen operative Gebarung				120.000,00	350.000,00	-230.000,00	120.000,00	350.000,00	-230.000,00
1/616000-680000	Planmäßige Abschreibung	2226			1.000,00	5.000,00	-4.000,00			
1/616000-728000	Entgelte für sonstige Leistungen	2225	3225	24	500,00	2.000,00	-1.500,00	500,00	2.000,00	-1.500,00
SU 22 / 32	Summe Aufwendungen / Auszahlungen operative Gebarung				1.500,00	7.000,00	-5.500,00	500,00	2.000,00	-1.500,00
SA 0 / SA 1	(0) Nettoergebnis (21 - 22) / (1) Geldfluss operative Gebarung (31 - 32)				118.500,00	343.000,00	-224.500,00	119.500,00	348.000,00	-228.500,00
SU 23	Summe Haushaltsrücklagen				0,00	0,00	0,00	0,00	0,00	0,00
SA00	Nettoergebnis nach Zuw./Entn. Haushaltsrücklagen (Saldo 0 +/- SU23)				118.500,00	343.000,00	-224.500,00			

1. Nachtragsvoranschlag 2023

Marktgemeinde Atzenbrugg

NVA Ergebnis- und Finanzierungsvoranschlag Detailnachweis

	MVAG	VC QU	Ergebnisvoranschlag		Finanzierungsvoranschlag					
			EH	FH	VA 2023 inkl. NVA	VA 2023	1. NVA	VA 2023 inkl. NVA	VA 2023	1. NVA
Investive Gebarung										
6/616000+301000								250.000,00	-250.000,00	
			3331	1 33						
			Kapitaltransfers von Ländern, Landesfonds und Landeskammern							
SU 33			Summe Einzahlungen investive Gebarung					0,00	250.000,00	-250.000,00
5/616000-001000							100.000,00		100.000,00	
			3412	1 40						
			Unbebaute Grundstücke							
5/616000-002000							20.000,00	600.000,00	-580.000,00	
			3412	1 40						
			Straßenbauten							
SU 34			Summe Auszahlungen investive Gebarung					120.000,00	600.000,00	-480.000,00
SA2			Saldo (2) Geldfluss aus der Investiven Gebarung (33 – 34)					-120.000,00	-350.000,00	230.000,00
SA3			Saldo (3) Nettofinanzierungssaldo (Saldo 1 + Saldo 2)					-500,00	-2.000,00	1.500,00
Finanzierungstätigkeit										
SU 35			Summe Einzahlungen aus der Finanzierungstätigkeit					0,00	0,00	0,00
SU 36			Summe Auszahlungen aus der Finanzierungstätigkeit					0,00	0,00	0,00
SA4			Saldo (4) Geldfluss aus der Finanzierungstätigkeit (35 – 36)					0,00	0,00	0,00
SA5			Saldo (5) Geldfluss aus der voranschlagswirksamen Gebarung (Saldo 3 + Saldo 4)					-500,00	-2.000,00	1.500,00
63			Schutzwasserbau							
631			Konkurrenzgewässer							
631000			Konkurrenzgewässer							
Operative Gebarung										
SU 21 / 31			Summe Erträge / Einzahlungen operative Gebarung			0,00	0,00	0,00	0,00	0,00
1/631000-752000								45.200,00	45.200,00	
			2231	3231	26	45.200,00	45.200,00			
			Beiträge an Wasserverbände							
SU 22 / 32			Summe Aufwendungen / Auszahlungen operative Gebarung			45.200,00	45.200,00	0,00	45.200,00	45.200,00
SA 0 / SA 1			(0) Nettoergebnis (21 - 22) / (1) Geldfluss operative Gebarung (31 – 32)			-45.200,00	-45.200,00	0,00	-45.200,00	-45.200,00
SU 23			Summe Haushaltsrücklagen			0,00	0,00	0,00	0,00	0,00
SA00			Nettoergebnis nach Zuw./Entn. Haushaltsrücklagen (Saldo 0 +/- SU23)			-45.200,00	-45.200,00	0,00	0,00	0,00
Investive Gebarung										
SU 33			Summe Einzahlungen investive Gebarung					0,00	0,00	0,00
SU 34			Summe Auszahlungen investive Gebarung					0,00	0,00	0,00
SA2			Saldo (2) Geldfluss aus der Investiven Gebarung (33 – 34)					0,00	0,00	0,00
SA3			Saldo (3) Nettofinanzierungssaldo (Saldo 1 + Saldo 2)					-45.200,00	-45.200,00	0,00
Finanzierungstätigkeit										
SU 35			Summe Einzahlungen aus der Finanzierungstätigkeit					0,00	0,00	0,00
SU 36			Summe Auszahlungen aus der Finanzierungstätigkeit					0,00	0,00	0,00
SA4			Saldo (4) Geldfluss aus der Finanzierungstätigkeit (35 – 36)					0,00	0,00	0,00
SA5			Saldo (5) Geldfluss aus der voranschlagswirksamen Gebarung (Saldo 3 + Saldo 4)					-45.200,00	-45.200,00	0,00

1. Nachtragsvoranschlag 2023

Marktgemeinde Atzenbrugg

NVA Ergebnis- und Finanzierungsvoranschlag Detailnachweis

		MVAG		VC QU	Ergebnisvoranschlag			Finanzierungsvoranschlag		
		EH	FH		VA 2023 inkl. NVA	VA 2023	1. NVA	VA 2023 inkl. NVA	VA 2023	1. NVA
639	Sonstige Einrichtungen und Maßnahmen									
639000	Sonstige Einrichtungen und Maßnahmen									
Operative Gebarung										
SU 21 / 31	Summe Erträge / Einzahlungen operative Gebarung				0,00	0,00	0,00	0,00	0,00	0,00
1/639000-720000	Personalkosten	2225	3225	24	200,00	200,00		200,00	200,00	
SU 22 / 32	Summe Aufwendungen / Auszahlungen operative Gebarung				200,00	200,00	0,00	200,00	200,00	0,00
SA 0 / SA 1	(0) Nettoergebnis (21 - 22) / (1) Geldfluss operative Gebarung (31 - 32)				-200,00	-200,00	0,00	-200,00	-200,00	0,00
SU 23	Summe Haushaltsrücklagen				0,00	0,00	0,00	0,00	0,00	0,00
SA00	Nettoergebnis nach Zuw./Entn. Haushaltsrücklagen (Saldo 0 +/- SU23)				-200,00	-200,00	0,00			
Investive Gebarung										
SU 33	Summe Einzahlungen investive Gebarung							0,00	0,00	0,00
SU 34	Summe Auszahlungen investive Gebarung							0,00	0,00	0,00
SA2	Saldo (2) Geldfluss aus der Investiven Gebarung (33 - 34)							0,00	0,00	0,00
SA3	Saldo (3) Nettofinanzierungssaldo (Saldo 1 + Saldo 2)							-200,00	-200,00	0,00
Finanzierungstätigkeit										
SU 35	Summe Einzahlungen aus der Finanzierungstätigkeit							0,00	0,00	0,00
SU 36	Summe Auszahlungen aus der Finanzierungstätigkeit							0,00	0,00	0,00
SA4	Saldo (4) Geldfluss aus der Finanzierungstätigkeit (35 - 36)							0,00	0,00	0,00
SA5	Saldo (5) Geldfluss aus der voranschlagswirksamen Gebarung (Saldo 3 + Saldo 4)							-200,00	-200,00	0,00
64	Straßenverkehr									
640	Einrichtungen und Maßnahmen nach der Straßenverkehrsordnu									
640000	Einrichtung und Maßnahmen der Strassenverkehrsordnung									
Operative Gebarung										
2/640000+813000	Erträge aus der Auflösung von Investitionszuschüssen (Kapitaltransfers)	2127			100,00	100,00				
2/640000+829000	Sonstige Einnahmen (Gemeindeleitsystem, Hausnummerntafeln)	2116	3116	18	2.000,00	2.000,00		2.000,00	2.000,00	
2/640000+868000	Gemeindestraßenstrafen	2124	3124	16	5.000,00	5.000,00		5.000,00	5.000,00	
SU 21 / 31	Summe Erträge / Einzahlungen operative Gebarung				7.100,00	7.100,00	0,00	7.000,00	7.000,00	0,00
1/640000-400000	Geringwertige Wirtschaftsgüter (GWG)	2221	3221	23	200,00	500,00	-300,00	200,00	500,00	-300,00
1/640000-619000	Instandhaltung von Sonderanlagen	2224	3224	24	3.000,00	3.000,00		3.000,00	3.000,00	
1/640000-619100	Instandhaltung von Sonderanlagen (Haltestellen)	2224	3224	24				700,00		700,00
1/640000-680000	Planmäßige Abschreibung	2226			15.300,00	7.300,00	8.000,00			
1/640000-720000	Personalkosten	2225	3225	24	3.500,00	7.000,00	-3.500,00	3.500,00	7.000,00	-3.500,00
1/640000-728000	Entgelte für sonstige Leistungen	2225	3225	24	2.500,00	2.000,00	500,00	2.500,00	2.000,00	500,00

1. Nachtragsvoranschlag 2023

Marktgemeinde Atzenbrugg

NVA Ergebnis- und Finanzierungsvoranschlag Detailnachweis

		MVAG		VC QU	Ergebnisvoranschlag			Finanzierungsvoranschlag		
		EH	FH		VA 2023 inkl. NVA	VA 2023	1. NVA	VA 2023 inkl. NVA	VA 2023	1. NVA
1/640000-729000	Sonstige Ausgaben	2225	3225	24						
SU 22 / 32	Summe Aufwendungen / Auszahlungen operative Gebarung				24.500,00	19.800,00	4.700,00	9.900,00	12.500,00	-2.600,00
SA 0 / SA 1	(0) Nettoergebnis (21 - 22) / (1) Geldfluss operative Gebarung (31 - 32)				-17.400,00	-12.700,00	-4.700,00	-2.900,00	-5.500,00	2.600,00
SU 23	Summe Haushaltsrücklagen				0,00	0,00	0,00	0,00	0,00	0,00
SA00	Nettoergebnis nach Zuw./Entn. Haushaltsrücklagen (Saldo 0 +/- SU23)				-17.400,00	-12.700,00	-4.700,00			
Investive Gebarung										
SU 33	Summe Einzahlungen investive Gebarung							0,00	0,00	0,00
1/640000-050000	Ankauf von Verkehrszeichen und Spiegeln		3412	2 40				2.000,00	8.000,00	-6.000,00
SU 34	Summe Auszahlungen investive Gebarung							2.000,00	8.000,00	-6.000,00
SA2	Saldo (2) Geldfluss aus der Investiven Gebarung (33 - 34)							-2.000,00	-8.000,00	6.000,00
SA3	Saldo (3) Nettofinanzierungssaldo (Saldo 1 + Saldo 2)							-4.900,00	-13.500,00	8.600,00
Finanzierungstätigkeit										
SU 35	Summe Einzahlungen aus der Finanzierungstätigkeit							0,00	0,00	0,00
SU 36	Summe Auszahlungen aus der Finanzierungstätigkeit							0,00	0,00	0,00
SA4	Saldo (4) Geldfluss aus der Finanzierungstätigkeit (35 - 36)							0,00	0,00	0,00
SA5	Saldo (5) Geldfluss aus der voranschlagswirksamen Gebarung (Saldo 3 + Saldo 4)							-4.900,00	-13.500,00	8.600,00
649	Sonstige Einrichtungen und Maßnahmen									
649500	Buswartehäuschen									
Operative Gebarung										
SU 21 / 31	Summe Erträge / Einzahlungen operative Gebarung				0,00	0,00	0,00	0,00	0,00	0,00
1/649500-619100	Instandhaltung von Bedarfshaltestellen	2224	3224	24	9.300,00	6.500,00	2.800,00	9.300,00	6.500,00	2.800,00
1/649500-670000	Versicherungen	2222	3222	24	100,00	100,00		100,00	100,00	
SU 22 / 32	Summe Aufwendungen / Auszahlungen operative Gebarung				9.400,00	6.600,00	2.800,00	9.400,00	6.600,00	2.800,00
SA 0 / SA 1	(0) Nettoergebnis (21 - 22) / (1) Geldfluss operative Gebarung (31 - 32)				-9.400,00	-6.600,00	-2.800,00	-9.400,00	-6.600,00	-2.800,00
SU 23	Summe Haushaltsrücklagen				0,00	0,00	0,00	0,00	0,00	0,00
SA00	Nettoergebnis nach Zuw./Entn. Haushaltsrücklagen (Saldo 0 +/- SU23)				-9.400,00	-6.600,00	-2.800,00			
Investive Gebarung										
SU 33	Summe Einzahlungen investive Gebarung							0,00	0,00	0,00
SU 34	Summe Auszahlungen investive Gebarung							0,00	0,00	0,00
SA2	Saldo (2) Geldfluss aus der Investiven Gebarung (33 - 34)							0,00	0,00	0,00
SA3	Saldo (3) Nettofinanzierungssaldo (Saldo 1 + Saldo 2)							-9.400,00	-6.600,00	-2.800,00
Finanzierungstätigkeit										
SU 35	Summe Einzahlungen aus der Finanzierungstätigkeit							0,00	0,00	0,00
SU 36	Summe Auszahlungen aus der Finanzierungstätigkeit							0,00	0,00	0,00
SA4	Saldo (4) Geldfluss aus der Finanzierungstätigkeit (35 - 36)							0,00	0,00	0,00

1. Nachtragsvoranschlag 2023

Marktgemeinde Atzenbrugg

NVA Ergebnis- und Finanzierungsvoranschlag Detailnachweis

	MVAG	VC QU	Ergebnisvoranschlag			Finanzierungsvoranschlag				
			EH	FH	VA 2023 inkl. NVA	VA 2023	1. NVA	VA 2023 inkl. NVA	VA 2023	1. NVA
SA5	Saldo (5) Geldfluss aus der voranschlagswirksamen Gebarung (Saldo 3 + Saldo 4)						-9.400,00	-6.600,00	-2.800,00	
68	Post- und Telekommunikationsdienste									
680	Post- und Telekommunikationsdienste									
680000	Post und Telekommunikationsdienste									
Operative Gebarung										
SU 21 / 31	Summe Erträge / Einzahlungen operative Gebarung				0,00	0,00	0,00	0,00	0,00	
1/680000-600000	Strom in öffentlichen Fernsprecheinrichtungen	2222 3222 24			300,00	600,00	-300,00	300,00	600,00	-300,00
SU 22 / 32	Summe Aufwendungen / Auszahlungen operative Gebarung				300,00	600,00	-300,00	300,00	600,00	-300,00
SA 0 / SA 1	(0) Nettoergebnis (21 - 22) / (1) Geldfluss operative Gebarung (31 – 32)				-300,00	-600,00	300,00	-300,00	-600,00	300,00
SU 23	Summe Haushaltsrücklagen				0,00	0,00	0,00	0,00	0,00	0,00
SA00	Nettoergebnis nach Zuw./Entn. Haushaltsrücklagen (Saldo 0 +/- SU23)				-300,00	-600,00	300,00			
Investive Gebarung										
SU 33	Summe Einzahlungen investive Gebarung							0,00	0,00	0,00
SU 34	Summe Auszahlungen investive Gebarung							0,00	0,00	0,00
SA2	Saldo (2) Geldfluss aus der Investiven Gebarung (33 – 34)							0,00	0,00	0,00
SA3	Saldo (3) Nettofinanzierungssaldo (Saldo 1 + Saldo 2)							-300,00	-600,00	300,00
Finanzierungstätigkeit										
SU 35	Summe Einzahlungen aus der Finanzierungstätigkeit							0,00	0,00	0,00
SU 36	Summe Auszahlungen aus der Finanzierungstätigkeit							0,00	0,00	0,00
SA4	Saldo (4) Geldfluss aus der Finanzierungstätigkeit (35 – 36)							0,00	0,00	0,00
SA5	Saldo (5) Geldfluss aus der voranschlagswirksamen Gebarung (Saldo 3 + Saldo 4)							-300,00	-600,00	300,00

	MVAG		VC QU		Ergebnisvoranschlag			Finanzierungsvoranschlag		
	EH	FH			VA 2023 inkl. NVA	VA 2023	1. NVA	VA 2023 inkl. NVA	VA 2023	1. NVA
7 Wirtschaftsförderung										
71	Grundlagenverbesserung in der Land- und Forstwirtschaft									
710	Land- und forstwirtschaftlicher Wegebau									
710000	Land- und Forstwirtschaft									
Operative Gebarung										
2/710000+813000	Erträge aus der Auflösung von Investitionszuschüssen (Kapitaltransfers)		2127		12.800,00	12.800,00				
2/710000+829000	Sonstige Einnahmen	2116	3116	18	4.000,00	6.000,00	-2.000,00	4.000,00	6.000,00	-2.000,00
6/710000+829910	Sonstige Erträge - Zuführung aus der operativen Gebarung	2116	3116	1 18	65.400,00	65.400,00		65.400,00	65.400,00	
2/710000+868000	Gemeindestrafen	2124	3124	16	200,00	1.000,00	-800,00	200,00	1.000,00	-800,00
6/710000+871000	Kapitaltransfers aus Gemeinde-Bedarfszuweisungsmittel	2121	3121	1 33	2.300,00	2.300,00		2.300,00	2.300,00	
SU 21 / 31	Summe Erträge / Einzahlungen operative Gebarung				84.700,00	87.500,00	-2.800,00	71.900,00	74.700,00	-2.800,00
1/710000-400000	Geringwertige Wirtschaftsgüter (GWG)	2221	3221	23	200,00	200,00		200,00	200,00	
1/710000-611000	Instandhaltung von Güterwegen	2224	3224	24	40.000,00	15.000,00	25.000,00	40.000,00	15.000,00	25.000,00
1/710000-613000	Instandhaltung von Auffangbecken	2224	3224	24	73.500,00	73.500,00		73.500,00	73.500,00	
1/710000-680000	Planmäßige Abschreibung	2226			330.000,00	175.000,00	155.000,00			
1/710000-720000	Personalkosten	2225	3225	24	3.000,00	3.000,00		3.000,00	3.000,00	
1/710000-728000	Entgelte für sonstige Leistungen	2225	3225	24	1.000,00	2.000,00	-1.000,00	1.000,00	2.000,00	-1.000,00
SU 22 / 32	Summe Aufwendungen / Auszahlungen operative Gebarung				447.700,00	268.700,00	179.000,00	117.700,00	93.700,00	24.000,00
SA 0 / SA 1	(0) Nettoergebnis (21 - 22) / (1) Geldfluss operative Gebarung (31 - 32)				-363.000,00	-181.200,00	-181.800,00	-45.800,00	-19.000,00	-26.800,00
SU 23	Summe Haushaltsrücklagen				0,00	0,00	0,00	0,00	0,00	0,00
SA00	Nettoergebnis nach Zuw./Entn. Haushaltsrücklagen (Saldo 0 +/- SU23)				-363.000,00	-181.200,00	-181.800,00			
Investive Gebarung										
6/710000+301000	Kapitaltransfers von NÖ ABB		3331	1 33				2.300,00	2.300,00	
SU 33	Summe Einzahlungen investive Gebarung							2.300,00	2.300,00	0,00
5/710000-002000	Baukosten Güterwegebau		3412	1 40				70.000,00	70.000,00	
1/710000-050000	Ankauf von Verkehrszeichen		3412	2 40				200,00	200,00	
SU 34	Summe Auszahlungen investive Gebarung							70.200,00	70.200,00	0,00
SA2	Saldo (2) Geldfluss aus der Investiven Gebarung (33 - 34)							-67.900,00	-67.900,00	0,00
SA3	Saldo (3) Nettofinanzierungssaldo (Saldo 1 + Saldo 2)							-113.700,00	-86.900,00	-26.800,00
Finanzierungstätigkeit										
SU 35	Summe Einzahlungen aus der Finanzierungstätigkeit							0,00	0,00	0,00
SU 36	Summe Auszahlungen aus der Finanzierungstätigkeit							0,00	0,00	0,00
SA4	Saldo (4) Geldfluss aus der Finanzierungstätigkeit (35 - 36)							0,00	0,00	0,00

1. Nachtragsvoranschlag 2023

Marktgemeinde Atzenbrugg

NVA Ergebnis- und Finanzierungsvoranschlag Detailnachweis

		MVAG		VC QU	Ergebnisvoranschlag			Finanzierungsvoranschlag		
		EH	FH		VA 2023 inkl. NVA	VA 2023	1. NVA	VA 2023 inkl. NVA	VA 2023	1. NVA
SA5	Saldo (5) Geldfluss aus der voranschlagswirksamen Gebarung (Saldo 3 + Saldo 4)							-113.700,00	-86.900,00	-26.800,00
711	Landwirtschaftlicher Wasserbau									
711000	Hüttelbachinstandsetzung									
	Operative Gebarung									
SU 21 / 31	Summe Erträge / Einzahlungen operative Gebarung				0,00	0,00	0,00	0,00	0,00	0,00
1/711000-610000	Instandhaltung - Hüttelbach	2224	3224	24	5.000,00	7.000,00	-2.000,00	5.000,00	7.000,00	-2.000,00
SU 22 / 32	Summe Aufwendungen / Auszahlungen operative Gebarung				5.000,00	7.000,00	-2.000,00	5.000,00	7.000,00	-2.000,00
SA 0 / SA 1	(0) Nettoergebnis (21 - 22) / (1) Geldfluss operative Gebarung (31 - 32)				-5.000,00	-7.000,00	2.000,00	-5.000,00	-7.000,00	2.000,00
SU 23	Summe Haushaltsrücklagen				0,00	0,00	0,00	0,00	0,00	0,00
SA00	Nettoergebnis nach Zuw./Entn. Haushaltsrücklagen (Saldo 0 +/- SU23)				-5.000,00	-7.000,00	2.000,00			
	Investive Gebarung									
SU 33	Summe Einzahlungen investive Gebarung							0,00	0,00	0,00
SU 34	Summe Auszahlungen investive Gebarung							0,00	0,00	0,00
SA2	Saldo (2) Geldfluss aus der Investiven Gebarung (33 - 34)							0,00	0,00	0,00
SA3	Saldo (3) Nettofinanzierungssaldo (Saldo 1 + Saldo 2)							-5.000,00	-7.000,00	2.000,00
	Finanzierungstätigkeit									
SU 35	Summe Einzahlungen aus der Finanzierungstätigkeit							0,00	0,00	0,00
SU 36	Summe Auszahlungen aus der Finanzierungstätigkeit							0,00	0,00	0,00
SA4	Saldo (4) Geldfluss aus der Finanzierungstätigkeit (35 - 36)							0,00	0,00	0,00
SA5	Saldo (5) Geldfluss aus der voranschlagswirksamen Gebarung (Saldo 3 + Saldo 4)							-5.000,00	-7.000,00	2.000,00
711200	Hangwasserschutz									
	Operative Gebarung									
SU 21 / 31	Summe Erträge / Einzahlungen operative Gebarung				0,00	0,00	0,00	0,00	0,00	0,00
1/711200-680000	Planmäßige Abschreibung	2226			6.000,00	6.000,00				
SU 22 / 32	Summe Aufwendungen / Auszahlungen operative Gebarung				6.000,00	6.000,00	0,00	0,00	0,00	0,00
SA 0 / SA 1	(0) Nettoergebnis (21 - 22) / (1) Geldfluss operative Gebarung (31 - 32)				-6.000,00	-6.000,00	0,00	0,00	0,00	0,00
SU 23	Summe Haushaltsrücklagen				0,00	0,00	0,00	0,00	0,00	0,00
SA00	Nettoergebnis nach Zuw./Entn. Haushaltsrücklagen (Saldo 0 +/- SU23)				-6.000,00	-6.000,00	0,00			
	Investive Gebarung									
6/711200+300000	Kapitaltransfers von Bund, Bundesfonds und Bundeskammern	3331	1	33						
SU 33	Summe Einzahlungen investive Gebarung							0,00	0,00	0,00
SU 34	Summe Auszahlungen investive Gebarung							0,00	0,00	0,00
SA2	Saldo (2) Geldfluss aus der Investiven Gebarung (33 - 34)							0,00	0,00	0,00
SA3	Saldo (3) Nettofinanzierungssaldo (Saldo 1 + Saldo 2)							0,00	0,00	0,00

1. Nachtragsvoranschlag 2023

Marktgemeinde Atzenbrugg

NVA Ergebnis- und Finanzierungsvoranschlag Detailnachweis

		MVAG		VC QU	Ergebnisvoranschlag			Finanzierungsvoranschlag		
		EH	FH		VA 2023 inkl. NVA	VA 2023	1. NVA	VA 2023 inkl. NVA	VA 2023	1. NVA
Finanzierungstätigkeit										
SU 35	Summe Einzahlungen aus der Finanzierungstätigkeit							0,00	0,00	0,00
SU 36	Summe Auszahlungen aus der Finanzierungstätigkeit							0,00	0,00	0,00
SA4	Saldo (4) Geldfluss aus der Finanzierungstätigkeit (35 – 36)							0,00	0,00	0,00
SA5	Saldo (5) Geldfluss aus der voranschlagswirksamen Gebarung (Saldo 3 + Saldo 4)							0,00	0,00	0,00
711300 Hangwasserschutzbecken "Im Steingraben"										
Operative Gebarung										
6/711300+829910	Sonstige Erträge - Zuführung aus der operativen Gebarung	2116	3116	1 18			40.000,00	-40.000,00		40.000,00 -40.000,00
SU 21 / 31	Summe Erträge / Einzahlungen operative Gebarung				0,00	40.000,00	-40.000,00	0,00	40.000,00	-40.000,00
1/711300-680000	Planmäßige Abschreibung		2226			2.000,00	-2.000,00			
SU 22 / 32	Summe Aufwendungen / Auszahlungen operative Gebarung				0,00	2.000,00	-2.000,00	0,00	0,00	0,00
SA 0 / SA 1	(0) Nettoergebnis (21 - 22) / (1) Geldfluss operative Gebarung (31 – 32)				0,00	38.000,00	-38.000,00	0,00	40.000,00	-40.000,00
SU 23	Summe Haushaltsrücklagen				0,00	0,00	0,00	0,00	0,00	0,00
SA00	Nettoergebnis nach Zuw./Entn. Haushaltsrücklagen (Saldo 0 +/- SU23)				0,00	38.000,00	-38.000,00			
Investive Gebarung										
6/711300+300000	Kapitaltransfers von Bund, Bundesfonds und Bundeskammern		3331	1 33					60.000,00	-60.000,00
SU 33	Summe Einzahlungen investive Gebarung							0,00	60.000,00	-60.000,00
5/711300-004000	Wasser- und Abwasserbauten und -anlagen		3412	1 40					100.000,00	-100.000,00
SU 34	Summe Auszahlungen investive Gebarung							0,00	100.000,00	-100.000,00
SA2	Saldo (2) Geldfluss aus der Investiven Gebarung (33 – 34)							0,00	-40.000,00	40.000,00
SA3	Saldo (3) Nettofinanzierungssaldo (Saldo 1 + Saldo 2)							0,00	0,00	0,00
Finanzierungstätigkeit										
SU 35	Summe Einzahlungen aus der Finanzierungstätigkeit							0,00	0,00	0,00
SU 36	Summe Auszahlungen aus der Finanzierungstätigkeit							0,00	0,00	0,00
SA4	Saldo (4) Geldfluss aus der Finanzierungstätigkeit (35 – 36)							0,00	0,00	0,00
SA5	Saldo (5) Geldfluss aus der voranschlagswirksamen Gebarung (Saldo 3 + Saldo 4)							0,00	0,00	0,00
711400 Wildbachverbauung Ebersdorf										
Operative Gebarung										
6/711400+829910	Sonstige Erträge - Zuführung aus der operativen Gebarung	2116	3116	1 18			50.000,00	-50.000,00		50.000,00 -50.000,00
SU 21 / 31	Summe Erträge / Einzahlungen operative Gebarung				0,00	50.000,00	-50.000,00	0,00	50.000,00	-50.000,00
1/711400-680000	Planmäßige Abschreibung		2226			3.000,00	-3.000,00			
SU 22 / 32	Summe Aufwendungen / Auszahlungen operative Gebarung				0,00	3.000,00	-3.000,00	0,00	0,00	0,00
SA 0 / SA 1	(0) Nettoergebnis (21 - 22) / (1) Geldfluss operative Gebarung (31 – 32)				0,00	47.000,00	-47.000,00	0,00	50.000,00	-50.000,00

1. Nachtragsvoranschlag 2023

NVA Ergebnis- und Finanzierungsvoranschlag Detailnachweis

Marktgemeinde Atzenbrugg

		MVAG		VC QU	Ergebnisvoranschlag			Finanzierungsvoranschlag		
		EH	FH		VA 2023 inkl. NVA	VA 2023	1. NVA	VA 2023 inkl. NVA	VA 2023	1. NVA
SU 23	Summe Haushaltsrücklagen				0,00	0,00	0,00	0,00	0,00	0,00
SA00	Nettoergebnis nach Zuw./Entn. Haushaltsrücklagen (Saldo 0 +/- SU23)				0,00	47.000,00	-47.000,00			
Investive Gebarung										
6/711400+300000	Kapitaltransfers von Bund, Bundesfonds und Bundeskammern			3331 1 33				120.000,00		-120.000,00
6/711400+301000	Kapitaltransfers von Ländern, Landesfonds und Landeskammern			3331 1 33				30.000,00		-30.000,00
SU 33	Summe Einzahlungen investive Gebarung							0,00	150.000,00	-150.000,00
5/711400-004000	Wasser- und Abwasserbauten und -anlagen			3412 1 40				200.000,00		-200.000,00
SU 34	Summe Auszahlungen investive Gebarung							0,00	200.000,00	-200.000,00
SA2	Saldo (2) Geldfluss aus der Investiven Gebarung (33 – 34)							0,00	-50.000,00	50.000,00
SA3	Saldo (3) Nettofinanzierungssaldo (Saldo 1 + Saldo 2)							0,00	0,00	0,00
Finanzierungstätigkeit										
SU 35	Summe Einzahlungen aus der Finanzierungstätigkeit							0,00	0,00	0,00
SU 36	Summe Auszahlungen aus der Finanzierungstätigkeit							0,00	0,00	0,00
SA4	Saldo (4) Geldfluss aus der Finanzierungstätigkeit (35 – 36)							0,00	0,00	0,00
SA5	Saldo (5) Geldfluss aus der voranschlagswirksamen Gebarung (Saldo 3 + Saldo 4)							0,00	0,00	0,00
74	Sonstige Förderung der Land- und Forstwirtschaft									
742	Produktionsförderung									
742000	Produktionsförderung									
Operative Gebarung										
SU 21 / 31	Summe Erträge / Einzahlungen operative Gebarung				0,00	0,00	0,00	0,00	0,00	0,00
1/742000-600000	Energiebezüge			2222 3222 24	300,00	600,00	-300,00	300,00	600,00	-300,00
1/742000-728000	Entgelte für sonstige Leistungen			2225 3225 24	200,00	200,00		200,00	200,00	
SU 22 / 32	Summe Aufwendungen / Auszahlungen operative Gebarung				500,00	800,00	-300,00	500,00	800,00	-300,00
SA 0 / SA 1	(0) Nettoergebnis (21 - 22) / (1) Geldfluss operative Gebarung (31 – 32)				-500,00	-800,00	300,00	-500,00	-800,00	300,00
SU 23	Summe Haushaltsrücklagen				0,00	0,00	0,00	0,00	0,00	0,00
SA00	Nettoergebnis nach Zuw./Entn. Haushaltsrücklagen (Saldo 0 +/- SU23)				-500,00	-800,00	300,00			
Investive Gebarung										
SU 33	Summe Einzahlungen investive Gebarung							0,00	0,00	0,00
SU 34	Summe Auszahlungen investive Gebarung							0,00	0,00	0,00
SA2	Saldo (2) Geldfluss aus der Investiven Gebarung (33 – 34)							0,00	0,00	0,00
SA3	Saldo (3) Nettofinanzierungssaldo (Saldo 1 + Saldo 2)							-500,00	-800,00	300,00
Finanzierungstätigkeit										
SU 35	Summe Einzahlungen aus der Finanzierungstätigkeit							0,00	0,00	0,00

1. Nachtragsvoranschlag 2023

Marktgemeinde Atzenbrugg

NVA Ergebnis- und Finanzierungsvoranschlag Detailnachweis

		MVAG		VC QU	Ergebnisvoranschlag			Finanzierungsvoranschlag		
		EH	FH		VA 2023 inkl. NVA	VA 2023	1. NVA	VA 2023 inkl. NVA	VA 2023	1. NVA
SU 36	Summe Auszahlungen aus der Finanzierungstätigkeit							0,00	0,00	0,00
SA4	Saldo (4) Geldfluss aus der Finanzierungstätigkeit (35 – 36)							0,00	0,00	0,00
SA5	Saldo (5) Geldfluss aus der voranschlagswirksamen Gebarung (Saldo 3 + Saldo 4)							-500,00	-800,00	300,00
747	Jagd und Fischerei									
747000	Jagd und Fischerei									
Operative Gebarung										
2/747000+829000	Sonstige Erträge - Fischerkarten	2116	3116	18	6.200,00	5.000,00	1.200,00	6.200,00	5.000,00	1.200,00
SU 21 / 31	Summe Erträge / Einzahlungen operative Gebarung				6.200,00	5.000,00	1.200,00	6.200,00	5.000,00	1.200,00
1/747000-728000	Entgelte für sonstige Leistungen (Fischbestand)	2225	3225	24	2.500,00	2.500,00		2.500,00	2.500,00	
SU 22 / 32	Summe Aufwendungen / Auszahlungen operative Gebarung				2.500,00	2.500,00	0,00	2.500,00	2.500,00	0,00
SA 0 / SA 1	(0) Nettoergebnis (21 - 22) / (1) Geldfluss operative Gebarung (31 – 32)				3.700,00	2.500,00	1.200,00	3.700,00	2.500,00	1.200,00
SU 23	Summe Haushaltsrücklagen				0,00	0,00	0,00	0,00	0,00	0,00
SA00	Nettoergebnis nach Zuw./Entn. Haushaltsrücklagen (Saldo 0 +/- SU23)				3.700,00	2.500,00	1.200,00			
Investive Gebarung										
SU 33	Summe Einzahlungen investive Gebarung							0,00	0,00	0,00
SU 34	Summe Auszahlungen investive Gebarung							0,00	0,00	0,00
SA2	Saldo (2) Geldfluss aus der Investiven Gebarung (33 – 34)							0,00	0,00	0,00
SA3	Saldo (3) Nettofinanzierungssaldo (Saldo 1 + Saldo 2)							3.700,00	2.500,00	1.200,00
Finanzierungstätigkeit										
SU 35	Summe Einzahlungen aus der Finanzierungstätigkeit							0,00	0,00	0,00
SU 36	Summe Auszahlungen aus der Finanzierungstätigkeit							0,00	0,00	0,00
SA4	Saldo (4) Geldfluss aus der Finanzierungstätigkeit (35 – 36)							0,00	0,00	0,00
SA5	Saldo (5) Geldfluss aus der voranschlagswirksamen Gebarung (Saldo 3 + Saldo 4)							3.700,00	2.500,00	1.200,00
749	Sonstige Einrichtungen und Maßnahmen									
749000	Sonstige Einrichtungen und Maßnahmen									
Operative Gebarung										
2/749000+829100	Ersätze für Heurigenkalender	2116	3116	18	400,00	400,00		400,00	400,00	
SU 21 / 31	Summe Erträge / Einzahlungen operative Gebarung				400,00	400,00	0,00	400,00	400,00	0,00
1/749000-457000	Druckwerke (Heurigenkalender)	2221	3221	23	300,00	300,00		300,00	300,00	
1/749000-729000	Sonstige Ausgaben (Künstl. Befruchtung)	2225	3225	24						
SU 22 / 32	Summe Aufwendungen / Auszahlungen operative Gebarung				300,00	300,00	0,00	300,00	300,00	0,00
SA 0 / SA 1	(0) Nettoergebnis (21 - 22) / (1) Geldfluss operative Gebarung (31 – 32)				100,00	100,00	0,00	100,00	100,00	0,00
SU 23	Summe Haushaltsrücklagen				0,00	0,00	0,00	0,00	0,00	0,00
SA00	Nettoergebnis nach Zuw./Entn. Haushaltsrücklagen (Saldo 0 +/- SU23)				100,00	100,00	0,00			

1. Nachtragsvoranschlag 2023

Marktgemeinde Atzenbrugg

NVA Ergebnis- und Finanzierungsvoranschlag Detailnachweis

	MVAG		VC QU	Ergebnisvoranschlag			Finanzierungsvoranschlag		
	EH	FH		VA 2023 inkl. NVA	VA 2023	1. NVA	VA 2023 inkl. NVA	VA 2023	1. NVA
Investive Gebarung									
SU 33	Summe Einzahlungen investive Gebarung						0,00	0,00	0,00
SU 34	Summe Auszahlungen investive Gebarung						0,00	0,00	0,00
SA2	Saldo (2) Geldfluss aus der Investiven Gebarung (33 – 34)						0,00	0,00	0,00
SA3	Saldo (3) Nettofinanzierungssaldo (Saldo 1 + Saldo 2)						100,00	100,00	0,00
Finanzierungstätigkeit									
SU 35	Summe Einzahlungen aus der Finanzierungstätigkeit						0,00	0,00	0,00
SU 36	Summe Auszahlungen aus der Finanzierungstätigkeit						0,00	0,00	0,00
SA4	Saldo (4) Geldfluss aus der Finanzierungstätigkeit (35 – 36)						0,00	0,00	0,00
SA5	Saldo (5) Geldfluss aus der voranschlagswirksamen Gebarung (Saldo 3 + Saldo 4)						100,00	100,00	0,00
77 Förderung des Fremdenverkehrs									
771	Maßnahmen zur Förderung des Fremdenverkehrs								
771000	Maßnahmen zur Förderung des Fremdenverkehrs								
Operative Gebarung									
2/771000+813000	Erträge aus der Auflösung von Investitionszuschüssen (Kapitaltransfers)	2127		1.500,00	1.500,00				
2/771000+829000	Sonstige Einnahmen	2116 3116	18	100,00	100,00		100,00	100,00	
SU 21 / 31	Summe Erträge / Einzahlungen operative Gebarung			1.600,00	1.600,00	0,00	100,00	100,00	0,00
1/771000-619000	Instandhaltung von Sonderanlagen	2224 3224	24	1.200,00		1.200,00	1.200,00		1.200,00
1/771000-680000	Planmäßige Abschreibung	2226		2.700,00	2.700,00				
1/771000-720000	Personalkosten	2225 3225	24	3.500,00	3.000,00	500,00	3.500,00	3.000,00	500,00
1/771000-726000	Beitrag Tourismusverbände	2225 3225	24	8.900,00	8.900,00		8.900,00	8.900,00	
1/771000-728000	Entgelte für sonstige Leistungen	2225 3225	24	900,00		900,00	900,00		900,00
1/771000-729000	Sonstige Ausgaben	2225 3225	24						
SU 22 / 32	Summe Aufwendungen / Auszahlungen operative Gebarung			17.200,00	14.600,00	2.600,00	14.500,00	11.900,00	2.600,00
SA 0 / SA 1	(0) Nettoergebnis (21 - 22) / (1) Geldfluss operative Gebarung (31 – 32)			-15.600,00	-13.000,00	-2.600,00	-14.400,00	-11.800,00	-2.600,00
SU 23	Summe Haushaltsrücklagen			0,00	0,00	0,00	0,00	0,00	0,00
SA00	Nettoergebnis nach Zuw./Entn. Haushaltsrücklagen (Saldo 0 +/- SU23)			-15.600,00	-13.000,00	-2.600,00			
Investive Gebarung									
SU 33	Summe Einzahlungen investive Gebarung						0,00	0,00	0,00
SU 34	Summe Auszahlungen investive Gebarung						0,00	0,00	0,00
SA2	Saldo (2) Geldfluss aus der Investiven Gebarung (33 – 34)						0,00	0,00	0,00
SA3	Saldo (3) Nettofinanzierungssaldo (Saldo 1 + Saldo 2)						-14.400,00	-11.800,00	-2.600,00
Finanzierungstätigkeit									
SU 35	Summe Einzahlungen aus der Finanzierungstätigkeit						0,00	0,00	0,00
SU 36	Summe Auszahlungen aus der Finanzierungstätigkeit						0,00	0,00	0,00

1. Nachtragsvoranschlag 2023

Marktgemeinde Atzenbrugg

NVA Ergebnis- und Finanzierungsvoranschlag Detailnachweis

	MVAG	VC QU	Ergebnisvoranschlag			Finanzierungsvoranschlag				
			EH	FH	VA 2023 inkl. NVA	VA 2023	1. NVA	VA 2023 inkl. NVA	VA 2023	1. NVA
SA4			Saldo (4) Geldfluss aus der Finanzierungstätigkeit (35 – 36)					0,00	0,00	0,00
SA5			Saldo (5) Geldfluss aus der voranschlagswirksamen Gebarung (Saldo 3 + Saldo 4)					-14.400,00	-11.800,00	-2.600,00
78			Förderung von Handel, Gewerbe und Industrie							
780			Einrichtungen zur Förderung von Handel, Gewerbe und Industri							
780000			Einrichtung zur Förderung von Handel, Gewerbe und Industrie							
Operative Gebarung										
SU 21 / 31			Summe Erträge / Einzahlungen operative Gebarung			0,00	0,00	0,00	0,00	0,00
1/780000-729000			Wirtschaftsförderung	2225 3225 24		500,00	-500,00		500,00	-500,00
SU 22 / 32			Summe Aufwendungen / Auszahlungen operative Gebarung			0,00	500,00	-500,00	0,00	500,00
SA 0 / SA 1			(0) Nettoergebnis (21 - 22) / (1) Geldfluss operative Gebarung (31 – 32)			0,00	-500,00	500,00	0,00	-500,00
SU 23			Summe Haushaltsrücklagen			0,00	0,00	0,00	0,00	0,00
SA00			Nettoergebnis nach Zuw./Entn. Haushaltsrücklagen (Saldo 0 +/- SU23)			0,00	-500,00	500,00		
Investive Gebarung										
SU 33			Summe Einzahlungen investive Gebarung					0,00	0,00	0,00
SU 34			Summe Auszahlungen investive Gebarung					0,00	0,00	0,00
SA2			Saldo (2) Geldfluss aus der Investiven Gebarung (33 – 34)					0,00	0,00	0,00
SA3			Saldo (3) Nettofinanzierungssaldo (Saldo 1 + Saldo 2)					0,00	-500,00	500,00
Finanzierungstätigkeit										
SU 35			Summe Einzahlungen aus der Finanzierungstätigkeit					0,00	0,00	0,00
SU 36			Summe Auszahlungen aus der Finanzierungstätigkeit					0,00	0,00	0,00
SA4			Saldo (4) Geldfluss aus der Finanzierungstätigkeit (35 – 36)					0,00	0,00	0,00
SA5			Saldo (5) Geldfluss aus der voranschlagswirksamen Gebarung (Saldo 3 + Saldo 4)					0,00	-500,00	500,00

1. Nachtragsvoranschlag 2023

Marktgemeinde Atzenbrugg

NVA Ergebnis- und Finanzierungsvoranschlag Detailnachweis

	MVAG	VC QU	Ergebnisvoranschlag		Finanzierungsvoranschlag					
			EH	FH	VA 2023 inkl. NVA	VA 2023	1. NVA	VA 2023 inkl. NVA	VA 2023	1. NVA
8 Dienstleistungen										
81	Öffentliche Einrichtungen (soweit nicht dem Abschnitt 85 zuzuordnen)									
815	Park- und Gartenanlagen, Kinderspielflächen									
815000	Park- und Gartenanlagen, Kinderspielflächen									
Operative Gebarung										
SU 21 / 31	Summe Erträge / Einzahlungen operative Gebarung			0,00	0,00	0,00	0,00	0,00	0,00	0,00
1/815000-400000	Geringwertige Wirtschaftsgüter (GWG)	2221	3221	23	200,00	200,00		200,00	200,00	
1/815000-619000	Instandhaltung	2224	3224	24	4.000,00	4.000,00		4.000,00	4.000,00	
1/815000-680000	Planmäßige Abschreibung	2226			13.000,00	13.000,00				
1/815000-710000	Öffentliche Abgaben, ohne Gebühren gemäß FAG	2225	3225	24	700,00	400,00	300,00	700,00	400,00	300,00
1/815000-720000	Personalkosten	2225	3225	24	12.000,00	10.000,00	2.000,00	12.000,00	10.000,00	2.000,00
1/815000-728000	Entgelte für sonstige Leistungen	2225	3225	24	500,00	2.000,00	-1.500,00	500,00	2.000,00	-1.500,00
1/815000-729000	Sonstige Ausgaben	2225	3225	24						
SU 22 / 32	Summe Aufwendungen / Auszahlungen operative Gebarung				30.400,00	29.600,00	800,00	17.400,00	16.600,00	800,00
SA 0 / SA 1	(0) Nettoergebnis (21 - 22) / (1) Geldfluss operative Gebarung (31 - 32)				-30.400,00	-29.600,00	-800,00	-17.400,00	-16.600,00	-800,00
SU 23	Summe Haushaltsrücklagen				0,00	0,00	0,00	0,00	0,00	0,00
SA00	Nettoergebnis nach Zuw./Entn. Haushaltsrücklagen (Saldo 0 +/- SU23)				-30.400,00	-29.600,00	-800,00			
Investive Gebarung										
SU 33	Summe Einzahlungen investive Gebarung							0,00	0,00	0,00
1/815000-050000	Sonderanlagen		3412	2 40				500,00	2.000,00	-1.500,00
SU 34	Summe Auszahlungen investive Gebarung							500,00	2.000,00	-1.500,00
SA2	Saldo (2) Geldfluss aus der Investiven Gebarung (33 - 34)							-500,00	-2.000,00	1.500,00
SA3	Saldo (3) Nettofinanzierungssaldo (Saldo 1 + Saldo 2)							-17.900,00	-18.600,00	700,00
Finanzierungstätigkeit										
SU 35	Summe Einzahlungen aus der Finanzierungstätigkeit							0,00	0,00	0,00
SU 36	Summe Auszahlungen aus der Finanzierungstätigkeit							0,00	0,00	0,00
SA4	Saldo (4) Geldfluss aus der Finanzierungstätigkeit (35 - 36)							0,00	0,00	0,00
SA5	Saldo (5) Geldfluss aus der voranschlagswirksamen Gebarung (Saldo 3 + Saldo 4)							-17.900,00	-18.600,00	700,00
816	Öffentliche Beleuchtung und öffentliche Uhren									
816000	Öffentliche Beleuchtung und öffentliche Uhren									
Operative Gebarung										
2/816000+804000	Veräußerungen von Amts-, Betriebs- und Geschäftsausstattung	2116		31						
2/816000+813000	Erträge aus der Auflösung von Investitionszuschüssen (Kapitaltransfers)	2127			7.000,00	7.000,00				

1. Nachtragsvoranschlag 2023

Marktgemeinde Atzenbrugg

NVA Ergebnis- und Finanzierungsvoranschlag Detailnachweis

		MVAG		VC QU	Ergebnisvoranschlag			Finanzierungsvoranschlag		
		EH	FH		VA 2023 inkl. NVA	VA 2023	1. NVA	VA 2023 inkl. NVA	VA 2023	1. NVA
6/816000+829910	Sonstige Erträge - Zuführung aus der operativen Gebarung	2116	3116	1 18	40.000,00	200.000,00	-160.000,00	40.000,00	200.000,00	-160.000,00
6/816000+871000	Kapitaltransfers aus Gemeinde-Bedarfszuweisungsmittel	2121	3121	1 33	20.000,00	20.000,00		20.000,00	20.000,00	
6/816000+871001	Kapitaltransfers aus Energiespar-Gemeinde-Bedarfszuweisungsmittel	2121	3121	1 33						
SU 21 / 31	Summe Erträge / Einzahlungen operative Gebarung				67.000,00	227.000,00	-160.000,00	60.000,00	220.000,00	-160.000,00
1/816000-400000	Geringwertige Wirtschaftsgüter (GWG)	2221	3221	23	200,00	500,00	-300,00	200,00	500,00	-300,00
1/816000-600000	Strom	2222	3222	24	100.000,00	150.000,00	-50.000,00	100.000,00	150.000,00	-50.000,00
1/816000-619000	Instandhaltung der Straßenbeleuchtung	2224	3224	24	15.000,00	15.000,00		15.000,00	15.000,00	
1/816000-680000	Planmäßige Abschreibung	2226			70.000,00	61.200,00	8.800,00			
1/816000-700000	Miet- und Pachtaufwand (ÖBB)	2223	3223	24	200,00	200,00		200,00	200,00	
1/816000-720000	Personalkosten	2225	3225	24	500,00	500,00		500,00	500,00	
1/816000-728000	Entgelte für sonstige Leistungen	2225	3225	24	200,00	200,00		200,00	200,00	
SU 22 / 32	Summe Aufwendungen / Auszahlungen operative Gebarung				186.100,00	227.600,00	-41.500,00	116.100,00	166.400,00	-50.300,00
SA 0 / SA 1	(0) Nettoergebnis (21 - 22) / (1) Geldfluss operative Gebarung (31 - 32)				-119.100,00	-600,00	-118.500,00	-56.100,00	53.600,00	-109.700,00
SU 23	Summe Haushaltsrücklagen				0,00	0,00	0,00	0,00	0,00	0,00
SA00	Nettoergebnis nach Zuw./Entn. Haushaltsrücklagen (Saldo 0 +/- SU23)				-119.100,00	-600,00	-118.500,00			
Investive Gebarung										
6/816000+300000	Kapitaltransfers von Bund, Bundesfonds und Bundeskammern - KPC		3331	1 33						
2/816000+804000	Veräußerungen von Amts-, Betriebs- und Geschäftsausstattung		3315	31						
SU 33	Summe Einzahlungen investive Gebarung							0,00	0,00	0,00
5/816000-050000	Baukosten		3412	1 40				60.000,00	330.000,00	-270.000,00
SU 34	Summe Auszahlungen investive Gebarung							60.000,00	330.000,00	-270.000,00
SA2	Saldo (2) Geldfluss aus der Investiven Gebarung (33 - 34)							-60.000,00	-330.000,00	270.000,00
SA3	Saldo (3) Nettofinanzierungssaldo (Saldo 1 + Saldo 2)							-116.100,00	-276.400,00	160.300,00
Finanzierungstätigkeit										
SU 35	Summe Einzahlungen aus der Finanzierungstätigkeit							0,00	0,00	0,00
SU 36	Summe Auszahlungen aus der Finanzierungstätigkeit							0,00	0,00	0,00
SA4	Saldo (4) Geldfluss aus der Finanzierungstätigkeit (35 - 36)							0,00	0,00	0,00
SA5	Saldo (5) Geldfluss aus der voranschlagswirksamen Gebarung (Saldo 3 + Saldo 4)							-116.100,00	-276.400,00	160.300,00
817	Friedhöfe (einschließlich Einsegnungshallen und Krematorien)									
817000	Friedhöfe									
Operative Gebarung										
2/817000+829000	Kostenersatz Urnentragenetz	2116	3116	18	100,00		100,00	100,00		100,00
2/817000+852000	Grabstellengebühren	2113	3113	12	25.000,00	25.000,00		25.000,00	25.000,00	

1. Nachtragsvoranschlag 2023

Marktgemeinde Atzenbrugg

NVA Ergebnis- und Finanzierungsvoranschlag Detailnachweis

		MVAG		VC QU	Ergebnisvoranschlag			Finanzierungsvoranschlag		
		EH	FH		VA 2023 inkl. NVA	VA 2023	1. NVA	VA 2023 inkl. NVA	VA 2023	1. NVA
2/817000+852100	Begräbnis- und Leichenkammergebühren	2113	3113	12	9.000,00	15.000,00	-6.000,00	9.000,00	15.000,00	-6.000,00
SU 21 / 31	Summe Erträge / Einzahlungen operative Gebarung				34.100,00	40.000,00	-5.900,00	34.100,00	40.000,00	-5.900,00
1/817000-400000	Geringwertige Wirtschaftsgüter (GWG)	2221	3221	23	500,00	500,00		500,00	500,00	
1/817000-452000	Treibstoffe	2221	3221	23	1.200,00	500,00	700,00	1.200,00	500,00	700,00
1/817000-510000	Geldbezüge der Vertragsbediensteten der Verwaltung	2211	3211	20	7.100,00	7.100,00		7.100,00	7.100,00	
1/817000-565000	Mehrleistungsvergütung	2211	3211	20	100,00	100,00		100,00	100,00	
1/817000-569000	Sonstige Nebengebühren	2211	3211	20	1.600,00	1.100,00	500,00	1.600,00	1.100,00	500,00
1/817000-580000	Dienstgeberbeiträge zum Ausgleichsfonds für Familienbeihilfen	2212	3212	20	400,00	400,00		400,00	400,00	
1/817000-582000	Sonstige Dienstgeberbeiträge zur sozialen Sicherheit	2212	3212	20	1.500,00	1.500,00		1.500,00	1.500,00	
1/817000-582100	Dienstgeberbeiträge BVA	2212	3212	20	100,00	100,00		100,00	100,00	
1/817000-592000	Dotierung von Rückstellungen für Jubiläumszuwendungen	2214			200,00	200,00				
1/817000-600000	Strom	2222	3222	24	600,00	900,00	-300,00	600,00	900,00	-300,00
1/817000-613000	Instandhaltung von sonst. Grundstückseinrichtungen	2224	3224	24	3.000,00	10.000,00	-7.000,00	3.000,00	10.000,00	-7.000,00
1/817000-617000	Instandhaltung von Fahrzeugen	2224	3224	24	200,00	500,00	-300,00	200,00	500,00	-300,00
1/817000-631000	Telekommunikationsdienste	2222	3222	24	200,00	500,00	-300,00	200,00	500,00	-300,00
1/817000-670000	Versicherungen	2222	3222	24	300,00	300,00		300,00	300,00	
1/817000-670100	KFZ-Versicherungen	2222	3222	24	900,00	200,00	700,00	900,00	200,00	700,00
1/817000-680000	Planmäßige Abschreibung	2226			3.700,00	3.700,00				
1/817000-710000	Öffentliche Abgaben	2225	3225	24	4.200,00	4.200,00		4.200,00	4.200,00	
1/817000-720000	Personalkosten	2225	3225	24	21.000,00	28.000,00	-7.000,00	21.000,00	28.000,00	-7.000,00
1/817000-724000	Reisegebühren	2225	3225	24	100,00	100,00		100,00	100,00	
1/817000-728000	Sonstige Leistungsentgelte an Firmen	2225	3225	24	2.000,00	3.000,00	-1.000,00	2.000,00	3.000,00	-1.000,00
SU 22 / 32	Summe Aufwendungen / Auszahlungen operative Gebarung				48.900,00	62.900,00	-14.000,00	45.000,00	59.000,00	-14.000,00
SA 0 / SA 1	(0) Nettoergebnis (21 - 22) / (1) Geldfluss operative Gebarung (31 - 32)				-14.800,00	-22.900,00	8.100,00	-10.900,00	-19.000,00	8.100,00
SU 23	Summe Haushaltsrücklagen				0,00	0,00	0,00	0,00	0,00	0,00
SA00	Nettoergebnis nach Zuw./Entn. Haushaltsrücklagen (Saldo 0 +/- SU23)				-14.800,00	-22.900,00	8.100,00			
Investive Gebarung										
SU 33	Summe Einzahlungen investive Gebarung							0,00	0,00	0,00
1/817000-042000	Betriebsausstattung		3415	2 41				500,00	1.000,00	-500,00
SU 34	Summe Auszahlungen investive Gebarung							500,00	1.000,00	-500,00
SA2	Saldo (2) Geldfluss aus der Investiven Gebarung (33 - 34)							-500,00	-1.000,00	500,00
SA3	Saldo (3) Nettofinanzierungssaldo (Saldo 1 + Saldo 2)							-11.400,00	-20.000,00	8.600,00
Finanzierungstätigkeit										
SU 35	Summe Einzahlungen aus der Finanzierungstätigkeit							0,00	0,00	0,00
SU 36	Summe Auszahlungen aus der Finanzierungstätigkeit							0,00	0,00	0,00

1. Nachtragsvoranschlag 2023

Marktgemeinde Atzenbrugg

NVA Ergebnis- und Finanzierungsvoranschlag Detailnachweis

		MVAG		VC QU	Ergebnisvoranschlag		Finanzierungsvoranschlag			
		EH	FH		VA 2023 inkl. NVA	VA 2023	1. NVA	VA 2023 inkl. NVA	VA 2023	1. NVA
SA4	Saldo (4) Geldfluss aus der Finanzierungstätigkeit (35 – 36)							0,00	0,00	0,00
SA5	Saldo (5) Geldfluss aus der voranschlagswirksamen Gebarung (Saldo 3 + Saldo 4)							-11.400,00	-20.000,00	8.600,00
82	Betriebsähnliche Einrichtungen und Betriebe									
820	Wirtschaftshöfe									
820000	Bau- und Wirtschaftshof									
Operative Gebarung										
2/820000+803100	Veräußerungen von technischen Anlagen, Fahrzeugen und Maschinen	2116		31	2.500,00		2.500,00			
2/820000+813000	Erträge aus der Auflösung von Investitionszuschüssen (Kapitaltransfers)		2127		600,00	600,00				
2/820000+827000	Personalkostenersätze - intern	2116	3116	18	211.200,00	184.800,00	26.400,00	211.200,00	184.800,00	26.400,00
2/820000+827100	Personalkostenersätze - extern	2116	3116	18	5.000,00	20.000,00	-15.000,00	15.000,00	20.000,00	-5.000,00
2/820000+828000	Rückersätze von Ausgaben	2116	3116	18	7.000,00	800,00	6.200,00	7.000,00	800,00	6.200,00
2/820000+829000	Sonstige Einnahmen	2116	3116	18	200,00	200,00		200,00	200,00	
2/820000+861000	Transfers von Ländern (Zinszuschuss)	2121	3121	15	6.200,00	1.200,00	5.000,00	6.200,00	1.200,00	5.000,00
SU 21 / 31	Summe Erträge / Einzahlungen operative Gebarung				232.700,00	207.600,00	25.100,00	239.600,00	207.000,00	32.600,00
1/820000-400000	Geringwertige Wirtschaftsgüter (GWG)	2221	3221	23	1.000,00	1.000,00		1.000,00	1.000,00	
1/820000-400010	Dienstbekleidung	2221	3221	23	1.500,00	1.500,00		1.500,00	1.500,00	
1/820000-402000	Ankauf von Werkzeugen	2221	3221	23	500,00	1.000,00	-500,00	500,00	1.000,00	-500,00
1/820000-452000	Treibstoffe	2221	3221	23	7.500,00	6.000,00	1.500,00	7.500,00	6.000,00	1.500,00
1/820000-453000	Schmier- und Schleifmittel	2221	3221	23	100,00	100,00		100,00	100,00	
1/820000-454000	Reinigungsmittel	2221	3221	23	200,00	300,00	-100,00	200,00	300,00	-100,00
1/820000-511000	Bezüge für VB in handwerkli. Verwendung	2211	3211	20	178.200,00	178.200,00		178.200,00	178.200,00	
1/820000-523000	Geldbezüge der nicht ganzjährig beschäftigten Arbeiter	2211	3211	20	4.000,00	9.000,00	-5.000,00	4.000,00	9.000,00	-5.000,00
1/820000-565000	Mehrleistungsvergütung	2211	3211	20	13.000,00	13.000,00		13.000,00	13.000,00	
1/820000-569000	Sonstige Nebengebühren	2211	3211	20	17.400,00	17.400,00		17.400,00	17.400,00	
1/820000-580000	DGB zur Familienbeihilfe	2212	3212	20	6.400,00	6.400,00		6.400,00	6.400,00	
1/820000-582000	Sonst. DG zur sozialen Sicherheit	2212	3212	20	37.500,00	37.500,00		37.500,00	37.500,00	
1/820000-582100	Dienstgeberbeiträge BVA	2212	3212	20	2.500,00	22.500,00	-20.000,00	2.500,00	22.500,00	-20.000,00
1/820000-582110	Abfertigungsversicherung	2212	3212	20	2.400,00	2.400,00		2.400,00	2.400,00	
1/820000-591000	Dotierung von Rückstellungen für Abfertigungen	2214			400,00	900,00	-500,00			
1/820000-592000	Dotierung von Rückstellungen für Jubiläumswendungen	2214			3.100,00	3.100,00				
1/820000-600000	Strom	2222	3222	24	3.000,00	3.000,00		3.000,00	3.000,00	
1/820000-614000	Instandhaltung von Gebäuden und Bauten	2224	3224	24	2.000,00	1.000,00	1.000,00	2.000,00	1.000,00	1.000,00

1. Nachtragsvoranschlag 2023

Marktgemeinde Atzenbrugg

NVA Ergebnis- und Finanzierungsvoranschlag Detailnachweis

		MVAG		VC QU	Ergebnisvoranschlag			Finanzierungsvoranschlag		
		EH	FH		VA 2023 inkl. NVA	VA 2023	1. NVA	VA 2023 inkl. NVA	VA 2023	1. NVA
1/820000-616000	Instandhaltung von Maschinen	2224	3224	24	6.000,00	4.000,00	2.000,00	6.000,00	4.000,00	2.000,00
1/820000-617000	Instandhaltung von Fahrzeugen	2224	3224	24	8.000,00	2.000,00	6.000,00	8.000,00	2.000,00	6.000,00
1/820000-618000	Instandhaltung von sonstigen Anlagen (Werkzeuge und ABGA)	2224	3224	24	1.600,00	800,00	800,00	1.600,00	800,00	800,00
1/820000-631000	Telekommunikationsdienste	2222	3222	24	1.000,00	1.500,00	-500,00	1.000,00	1.500,00	-500,00
1/820000-650000	Kreditzinsen	2241	3241	25	7.200,00	3.600,00	3.600,00	7.200,00	3.600,00	3.600,00
1/820000-670000	Versicherungen	2222	3222	24	1.300,00	1.300,00		1.300,00	1.300,00	
1/820000-670100	KFZ-Versicherung	2222	3222	24	2.400,00	1.400,00	1.000,00	2.400,00	1.400,00	1.000,00
1/820000-680000	Planmäßige Abschreibung	2226			34.500,00	34.500,00				
1/820000-705000	Operating Leasing	2223	3223	24	5.600,00	5.300,00	300,00	5.600,00	5.300,00	300,00
1/820000-720000	Personalkosten	2225	3225	24	1.800,00	1.800,00		1.800,00	1.800,00	
1/820000-724000	Reisegebühren	2225	3225	24	100,00	100,00		100,00	100,00	
1/820000-728000	Entgelte für sonstige Leistungen	2225	3225	24	6.000,00	4.000,00	2.000,00	6.000,00	4.000,00	2.000,00
1/820000-729000	Sonstige Ausgaben	2225	3225	24						
1/820000-729100	Sonstige Aufwendungen (Dienstbekleidung)	2225	3225	24						
SU 22 / 32	Summe Aufwendungen / Auszahlungen operative Gebarung				356.200,00	364.600,00	-8.400,00	318.200,00	326.100,00	-7.900,00
SA 0 / SA 1	(0) Nettoergebnis (21 - 22) / (1) Geldfluss operative Gebarung (31 - 32)				-123.500,00	-157.000,00	33.500,00	-78.600,00	-119.100,00	40.500,00
SU 23	Summe Haushaltsrücklagen				0,00	0,00	0,00	0,00	0,00	0,00
SA00	Nettoergebnis nach Zuw./Entn. Haushaltsrücklagen (Saldo 0 +/- SU23)				-123.500,00	-157.000,00	33.500,00			
Investive Gebarung										
2/820000+803100	Veräußerungen von technischen Anlagen, Fahrzeugen und Maschinen		3314	31				2.500,00		2.500,00
SU 33	Summe Einzahlungen investive Gebarung							2.500,00	0,00	2.500,00
1/820000-020000	Ankauf von Maschinen		3414	2 41				10.500,00	2.000,00	8.500,00
1/820000-040000	Fahrzeuge		3414	2 41				1.600,00		1.600,00
1/820000-042000	Betriebsausstattung		3415	2 41				1.000,00	2.000,00	-1.000,00
SU 34	Summe Auszahlungen investive Gebarung							13.100,00	4.000,00	9.100,00
SA2	Saldo (2) Geldfluss aus der Investiven Gebarung (33 - 34)							-10.600,00	-4.000,00	-6.600,00
SA3	Saldo (3) Nettofinanzierungssaldo (Saldo 1 + Saldo 2)							-89.200,00	-123.100,00	33.900,00
Finanzierungstätigkeit										
SU 35	Summe Einzahlungen aus der Finanzierungstätigkeit							0,00	0,00	0,00
1/820000-346000	Tilgung von Bankdarlehen		3614	65				23.300,00	23.300,00	
SU 36	Summe Auszahlungen aus der Finanzierungstätigkeit							23.300,00	23.300,00	0,00
SA4	Saldo (4) Geldfluss aus der Finanzierungstätigkeit (35 - 36)							-23.300,00	-23.300,00	0,00
SA5	Saldo (5) Geldfluss aus der voranschlagswirksamen Gebarung (Saldo 3 + Saldo 4)							-112.500,00	-146.400,00	33.900,00

1. Nachtragsvoranschlag 2023

Marktgemeinde Atzenbrugg

NVA Ergebnis- und Finanzierungsvoranschlag Detailnachweis

		MVAG		VC QU	Ergebnisvoranschlag			Finanzierungsvoranschlag		
		EH	FH		VA 2023 inkl. NVA	VA 2023	1. NVA	VA 2023 inkl. NVA	VA 2023	1. NVA
827	Öffentliche Waagen									
827000	Öffentliche Waagen									
Operative Gebarung										
2/827000+810000	Wägegebühren	2114	3114	13	600,00	600,00		600,00	600,00	
2/827000+852100	Sonst. Einnahmen, Anteilige Kosten - Rep.	2113	3113	12	100,00	100,00		100,00	100,00	
SU 21 / 31	Summe Erträge / Einzahlungen operative Gebarung				700,00	700,00	0,00	700,00	700,00	0,00
1/827000-619000	Instandhaltung der Brückenwaage	2224	3224	24	25.000,00	2.000,00	23.000,00	25.000,00	2.000,00	23.000,00
SU 22 / 32	Summe Aufwendungen / Auszahlungen operative Gebarung				25.000,00	2.000,00	23.000,00	25.000,00	2.000,00	23.000,00
SA 0 / SA 1	(0) Nettoergebnis (21 - 22) / (1) Geldfluss operative Gebarung (31 - 32)				-24.300,00	-1.300,00	-23.000,00	-24.300,00	-1.300,00	-23.000,00
SU 23	Summe Haushaltsrücklagen				0,00	0,00	0,00	0,00	0,00	0,00
SA00	Nettoergebnis nach Zuw./Entn. Haushaltsrücklagen (Saldo 0 +/- SU23)				-24.300,00	-1.300,00	-23.000,00			
Investive Gebarung										
SU 33	Summe Einzahlungen investive Gebarung							0,00	0,00	0,00
SU 34	Summe Auszahlungen investive Gebarung							0,00	0,00	0,00
SA2	Saldo (2) Geldfluss aus der Investiven Gebarung (33 - 34)							0,00	0,00	0,00
SA3	Saldo (3) Nettofinanzierungssaldo (Saldo 1 + Saldo 2)							-24.300,00	-1.300,00	-23.000,00
Finanzierungstätigkeit										
SU 35	Summe Einzahlungen aus der Finanzierungstätigkeit							0,00	0,00	0,00
SU 36	Summe Auszahlungen aus der Finanzierungstätigkeit							0,00	0,00	0,00
SA4	Saldo (4) Geldfluss aus der Finanzierungstätigkeit (35 - 36)							0,00	0,00	0,00
SA5	Saldo (5) Geldfluss aus der voranschlagswirksamen Gebarung (Saldo 3 + Saldo 4)							-24.300,00	-1.300,00	-23.000,00
828	Sonstige Märkte									
828000	Sonstige Märkte									
Operative Gebarung										
2/828000+852000	Marktstandsgebühren	2113	3113	12	200,00	200,00		200,00	200,00	
SU 21 / 31	Summe Erträge / Einzahlungen operative Gebarung				200,00	200,00	0,00	200,00	200,00	0,00
1/828000-720000	Personalkosten	2225	3225	24	200,00	200,00		200,00	200,00	
1/828000-728000	Entgelte für sonstige Leistungen	2225	3225	24	200,00	200,00		200,00	200,00	
SU 22 / 32	Summe Aufwendungen / Auszahlungen operative Gebarung				400,00	400,00	0,00	400,00	400,00	0,00
SA 0 / SA 1	(0) Nettoergebnis (21 - 22) / (1) Geldfluss operative Gebarung (31 - 32)				-200,00	-200,00	0,00	-200,00	-200,00	0,00
SU 23	Summe Haushaltsrücklagen				0,00	0,00	0,00	0,00	0,00	0,00
SA00	Nettoergebnis nach Zuw./Entn. Haushaltsrücklagen (Saldo 0 +/- SU23)				-200,00	-200,00	0,00			
Investive Gebarung										
SU 33	Summe Einzahlungen investive Gebarung							0,00	0,00	0,00
SU 34	Summe Auszahlungen investive Gebarung							0,00	0,00	0,00
SA2	Saldo (2) Geldfluss aus der Investiven Gebarung (33 - 34)							0,00	0,00	0,00

1. Nachtragsvoranschlag 2023

Marktgemeinde Atzenbrugg

NVA Ergebnis- und Finanzierungsvoranschlag Detailnachweis

		MVAG		VC QU	Ergebnisvoranschlag		Finanzierungsvoranschlag			
		EH	FH		VA 2023 inkl. NVA	VA 2023	1. NVA	VA 2023 inkl. NVA	VA 2023	1. NVA
SA3	Saldo (3) Nettofinanzierungssaldo (Saldo 1 + Saldo 2)							-200,00	-200,00	0,00
Finanzierungstätigkeit										
SU 35	Summe Einzahlungen aus der Finanzierungstätigkeit							0,00	0,00	0,00
SU 36	Summe Auszahlungen aus der Finanzierungstätigkeit							0,00	0,00	0,00
SA4	Saldo (4) Geldfluss aus der Finanzierungstätigkeit (35 – 36)							0,00	0,00	0,00
SA5	Saldo (5) Geldfluss aus der voranschlagswirksamen Gebarung (Saldo 3 + Saldo 4)							-200,00	-200,00	0,00
84	Liegenschaften, Wohn- und Geschäftsgebäude									
840	Grundbesitz									
840000	Grundbesitz									
Operative Gebarung										
6/840000+801000	Veräußerungen von Grundstücken und Grundstückseinrichtungen	2116		30	10.000,00	10.000,00				
2/840000+801000	Veräußerungen von Grundstücken und Grundstückseinrichtungen	2116		30						
2/840000+811000	Einnahmen aus Verpachtungen (Jagdpacht)	2115	3115	14	200,00	500,00	-300,00	200,00	500,00	-300,00
2/840000+811100	Grundstückspachte	2115	3115	14	7.000,00	7.000,00		7.000,00	7.000,00	
2/840000+811200	Baurechtszins	2115	3115	14	25.900,00	23.300,00	2.600,00	25.900,00	23.300,00	2.600,00
2/840000+829000	Sonstige Einnahmen	2116	3116	18	100,00	100,00		100,00	100,00	
SU 21 / 31	Summe Erträge / Einzahlungen operative Gebarung				43.200,00	40.900,00	2.300,00	33.200,00	30.900,00	2.300,00
1/840000-610000	Instandhaltung von Grund und Boden	2224	3224	24	200,00	200,00		200,00	200,00	
1/840000-670000	Versicherungen Sonst. Gebäude	2222	3222	24	100,00	100,00		100,00	100,00	
5/840000-683000	Verluste aus dem Abgang von Sachanlagen und immateriellen Vermögenswerten	2226			10.000,00	10.000,00				
1/840000-700000	Miet- und Pachtaufwand	2223	3223	24	100,00	100,00		100,00	100,00	
1/840000-710000	Öffentliche Abgaben	2225	3225	24	3.000,00	3.000,00		3.000,00	3.000,00	
1/840000-720000	Personalkosten	2225	3225	24	200,00	200,00		200,00	200,00	
1/840000-728000	Rechts- und Vermessungskosten	2225	3225	24	600,00	1.000,00	-400,00	600,00	1.000,00	-400,00
1/840000-728001	Entgelte für sonstige Leistungen	2225	3225	24	200,00	200,00		200,00	200,00	
SU 22 / 32	Summe Aufwendungen / Auszahlungen operative Gebarung				14.400,00	14.800,00	-400,00	4.400,00	4.800,00	-400,00
SA 0 / SA 1	(0) Nettoergebnis (21 - 22) / (1) Geldfluss operative Gebarung (31 – 32)				28.800,00	26.100,00	2.700,00	28.800,00	26.100,00	2.700,00
SU 23	Summe Haushaltsrücklagen				0,00	0,00	0,00	0,00	0,00	0,00
SA00	Nettoergebnis nach Zuw./Entn. Haushaltsrücklagen (Saldo 0 +/- SU23)				28.800,00	26.100,00	2.700,00			
Investive Gebarung										
6/840000+801000	Veräußerungen von Grundstücken und Grundstückseinrichtungen		3312	30				10.000,00	10.000,00	

1. Nachtragsvoranschlag 2023

Marktgemeinde Atzenbrugg

NVA Ergebnis- und Finanzierungsvoranschlag Detailnachweis

		MVAG		VC QU	Ergebnisvoranschlag			Finanzierungsvoranschlag		
		EH	FH		VA 2023 inkl. NVA	VA 2023	1. NVA	VA 2023 inkl. NVA	VA 2023	1. NVA
2/840000+801000	Veräußerungen von Grundstücken und Grundstückseinrichtungen		3312	30						
SU 33	Summe Einzahlungen investive Gebarung							10.000,00	10.000,00	0,00
1/840000-001000	Unbebaute Grundstücke		3412	2 40				20.000,00	20.000,00	
SU 34	Summe Auszahlungen investive Gebarung							20.000,00	20.000,00	0,00
SA2	Saldo (2) Geldfluss aus der Investiven Gebarung (33 – 34)							-10.000,00	-10.000,00	0,00
SA3	Saldo (3) Nettofinanzierungssaldo (Saldo 1 + Saldo 2)							18.800,00	16.100,00	2.700,00
Finanzierungstätigkeit										
SU 35	Summe Einzahlungen aus der Finanzierungstätigkeit							0,00	0,00	0,00
SU 36	Summe Auszahlungen aus der Finanzierungstätigkeit							0,00	0,00	0,00
SA4	Saldo (4) Geldfluss aus der Finanzierungstätigkeit (35 – 36)							0,00	0,00	0,00
SA5	Saldo (5) Geldfluss aus der voranschlagswirksamen Gebarung (Saldo 3 + Saldo 4)							18.800,00	16.100,00	2.700,00
849	Sonstige Liegenschaften									
849000	Badeteich Trasdorf									
Operative Gebarung										
2/849000+811000	Einnahmen aus Verpachtung	2115	3115	14						
2/849000+829000	Fischerkarten	2116	3116	18						
SU 21 / 31	Summe Erträge / Einzahlungen operative Gebarung				0,00	0,00	0,00	0,00	0,00	0,00
1/849000-613000	Instandhaltung von sonstigen Grundstückseinrichtungen	2224	3224	24						
1/849000-614000	Instandhaltung von Gebäuden	2224	3224	24						
1/849000-670000	Versicherungen	2222	3222	24						
1/849000-720000	Personalkosten	2225	3225	24						
1/849000-729000	Sonstige Aufwendungen	2225	3225	24						
SU 22 / 32	Summe Aufwendungen / Auszahlungen operative Gebarung				0,00	0,00	0,00	0,00	0,00	0,00
SA 0 / SA 1	(0) Nettoergebnis (21 - 22) / (1) Geldfluss operative Gebarung (31 – 32)				0,00	0,00	0,00	0,00	0,00	0,00
SU 23	Summe Haushaltsrücklagen				0,00	0,00	0,00	0,00	0,00	0,00
SA00	Nettoergebnis nach Zuw./Entn. Haushaltsrücklagen (Saldo 0 +/- SU23)				0,00	0,00	0,00	0,00	0,00	0,00
Investive Gebarung										
SU 33	Summe Einzahlungen investive Gebarung							0,00	0,00	0,00
SU 34	Summe Auszahlungen investive Gebarung							0,00	0,00	0,00
SA2	Saldo (2) Geldfluss aus der Investiven Gebarung (33 – 34)							0,00	0,00	0,00
SA3	Saldo (3) Nettofinanzierungssaldo (Saldo 1 + Saldo 2)							0,00	0,00	0,00
Finanzierungstätigkeit										
SU 35	Summe Einzahlungen aus der Finanzierungstätigkeit							0,00	0,00	0,00
SU 36	Summe Auszahlungen aus der Finanzierungstätigkeit							0,00	0,00	0,00
SA4	Saldo (4) Geldfluss aus der Finanzierungstätigkeit (35 – 36)							0,00	0,00	0,00

1. Nachtragsvoranschlag 2023

Marktgemeinde Atzenbrugg

NVA Ergebnis- und Finanzierungsvoranschlag Detailnachweis

		MVAG		VC QU	Ergebnisvoranschlag		Finanzierungsvoranschlag				
		EH	FH		VA 2023 inkl. NVA	VA 2023	1. NVA	VA 2023 inkl. NVA	VA 2023	1. NVA	
SA5	Saldo (5) Geldfluss aus der voranschlagswirksamen Gebarung (Saldo 3 + Saldo 4)							0,00	0,00	0,00	
85	Betriebe mit marktbestimmter Tätigkeit										
850	Betriebe der Wasserversorgung										
850000	Betriebe der Wasserversorgung										
	Operative Gebarung										
2/850000+813000	Erträge aus der Auflösung von Investitionszuschüssen (Kapitaltransfers)			2127		109.800,00	109.800,00				
2/850000+828000	Rückersätze von Aufwendungen	2116	3116	18		300,00		300,00	300,00	300,00	
2/850000+829000	Sonstige Einnahmen	2116	3116	18		500,00	500,00	500,00	500,00		
2/850000+852100	Bereitstellungsgebühr	2113	3113	12		116.000,00	116.000,00	116.000,00	116.000,00		
2/850000+852200	Wasserbezugsgebühr	2113	3113	12		302.000,00	302.000,00	302.000,00	302.000,00		
2/850000+860000	Transfers von Bund, Bundesfonds und Bundeskammern (Zinsen)	2121	3121	15		17.000,00	32.000,00	17.000,00	32.000,00	-15.000,00	
SU 21 / 31	Summe Erträge / Einzahlungen operative Gebarung					545.600,00	560.300,00	-14.700,00	435.800,00	450.500,00	-14.700,00
1/850000-400000	Geringwertige Wirtschaftsgüter (GWG)	2221	3221	23		500,00	500,00	500,00	500,00		
1/850000-413000	Wasserbezug EVN-Wasser	2221	3221	23		178.000,00	178.000,00	178.000,00	178.000,00		
1/850000-452000	Treibstoffe	2221	3221	23			100,00	-100,00	100,00	-100,00	
1/850000-612000	Instandhaltung der Wasserversorgungsanlage	2224	3224	24		20.000,00	8.000,00	12.000,00	20.000,00	8.000,00	12.000,00
1/850000-630000	Postdienste	2222	3222	24		1.400,00	1.400,00		1.400,00	1.400,00	
1/850000-631000	Telekommunikationsdienste	2222	3222	24		200,00	200,00		200,00	200,00	
1/850000-650000	Kreditzinsen	2241	3241	25		3.500,00	3.500,00		3.500,00	3.500,00	
1/850000-670000	Versicherungen	2222	3222	24			700,00	-700,00	700,00	-700,00	
1/850000-670100	KFZ Versicherung	2222	3222	24		700,00	200,00	500,00	700,00	200,00	500,00
1/850000-680000	Planmäßige Abschreibung	2226				125.700,00	125.700,00				
1/850000-700000	Miet- und Pachtaufwand (ÖBB)	2223	3223	24		200,00	200,00		200,00	200,00	
1/850000-710200	Gebrauchsabgabe	2225	3225	24		7.000,00	7.000,00		7.000,00	7.000,00	
1/850000-720000	Personalkosten	2225	3225	24		8.000,00	6.000,00	2.000,00	8.000,00	6.000,00	2.000,00
1/850000-728000	Entgelte für sonstige Leistungen	2225	3225	24		10.000,00	10.000,00		10.000,00	10.000,00	
1/850000-729000	Sonstige Ausgaben	2225	3225	24							
SU 22 / 32	Summe Aufwendungen / Auszahlungen operative Gebarung					355.200,00	341.500,00	13.700,00	229.500,00	215.800,00	13.700,00
SA 0 / SA 1	(0) Nettoergebnis (21 - 22) / (1) Geldfluss operative Gebarung (31 - 32)					190.400,00	218.800,00	-28.400,00	206.300,00	234.700,00	-28.400,00
SU 23	Summe Haushaltsrücklagen					0,00	0,00	0,00	0,00	0,00	0,00
SA00	Nettoergebnis nach Zuw./Entn. Haushaltsrücklagen (Saldo 0 +/- SU23)					190.400,00	218.800,00	-28.400,00			
	Investive Gebarung										
2/850000+300000	Kapitaltransfers von Bund, Bundesfonds und Bundeskammern (KPC)			3331 2 33					12.000,00	14.000,00	-2.000,00

1. Nachtragsvoranschlag 2023

Marktgemeinde Atzenbrugg

NVA Ergebnis- und Finanzierungsvoranschlag Detailnachweis

		MVAG		VC	QU	Ergebnisvoranschlag			Finanzierungsvoranschlag		
		EH	FH			VA 2023 inkl. NVA	VA 2023	1. NVA	VA 2023 inkl. NVA	VA 2023	1. NVA
2/850000+307000	Kapitaltransfers von privaten Haushalten (Wasseranschluss)		3334	1	34				30.000,00	80.000,00	-50.000,00
SU 33	Summe Einzahlungen investive Gebarung								42.000,00	94.000,00	-52.000,00
1/850000-040000	Fahrzeuge		3414	2	41				700,00		700,00
SU 34	Summe Auszahlungen investive Gebarung								700,00	0,00	700,00
SA2	Saldo (2) Geldfluss aus der Investiven Gebarung (33 – 34)								41.300,00	94.000,00	-52.700,00
SA3	Saldo (3) Nettofinanzierungssaldo (Saldo 1 + Saldo 2)								247.600,00	328.700,00	-81.100,00
Finanzierungstätigkeit											
SU 35	Summe Einzahlungen aus der Finanzierungstätigkeit								0,00	0,00	0,00
1/850000-346000	TILGUNG VON BANKDARLEHEN		3614		65				23.200,00	23.200,00	
1/850000-346100	Tilgung von Bankdarlehen (ÖKO-Fonds)		3614		65				15.000,00	15.000,00	
SU 36	Summe Auszahlungen aus der Finanzierungstätigkeit								38.200,00	38.200,00	0,00
SA4	Saldo (4) Geldfluss aus der Finanzierungstätigkeit (35 – 36)								-38.200,00	-38.200,00	0,00
SA5	Saldo (5) Geldfluss aus der voranschlagswirksamen Gebarung (Saldo 3 + Saldo 4)								209.400,00	290.500,00	-81.100,00
850800	Wasserversorgung Erweiterungen										
Operative Gebarung											
6/850800+829910	Sonstige Erträge - Zuführung aus der operativen Gebarung	2116	3116	1	18	80.000,00	30.000,00	50.000,00	80.000,00	30.000,00	50.000,00
SU 21 / 31	Summe Erträge / Einzahlungen operative Gebarung					80.000,00	30.000,00	50.000,00	80.000,00	30.000,00	50.000,00
1/850800-680000	Planmäßige Abschreibung		2226			16.300,00	16.300,00				
SU 22 / 32	Summe Aufwendungen / Auszahlungen operative Gebarung					16.300,00	16.300,00	0,00	0,00	0,00	0,00
SA 0 / SA 1	(0) Nettoergebnis (21 - 22) / (1) Geldfluss operative Gebarung (31 – 32)					63.700,00	13.700,00	50.000,00	80.000,00	30.000,00	50.000,00
SU 23	Summe Haushaltsrücklagen					0,00	0,00	0,00	0,00	0,00	0,00
SA00	Nettoergebnis nach Zuw./Entn. Haushaltsrücklagen (Saldo 0 +/- SU23)					63.700,00	13.700,00	50.000,00			
Investive Gebarung											
SU 33	Summe Einzahlungen investive Gebarung								0,00	0,00	0,00
5/850800-004000	Wasserleitungsbau		3412	1	40				100.000,00	100.000,00	
5/850800-004010	Planungskosten		3412	1	40				10.000,00	10.000,00	
5/850800-050100	Planungskosten		3412	1	40						
SU 34	Summe Auszahlungen investive Gebarung								110.000,00	110.000,00	0,00
SA2	Saldo (2) Geldfluss aus der Investiven Gebarung (33 – 34)								-110.000,00	-110.000,00	0,00
SA3	Saldo (3) Nettofinanzierungssaldo (Saldo 1 + Saldo 2)								-30.000,00	-80.000,00	50.000,00
Finanzierungstätigkeit											
SU 35	Summe Einzahlungen aus der Finanzierungstätigkeit								0,00	0,00	0,00
SU 36	Summe Auszahlungen aus der Finanzierungstätigkeit								0,00	0,00	0,00
SA4	Saldo (4) Geldfluss aus der Finanzierungstätigkeit (35 – 36)								0,00	0,00	0,00

1. Nachtragsvoranschlag 2023

Marktgemeinde Atzenbrugg

NVA Ergebnis- und Finanzierungsvoranschlag Detailnachweis

		MVAG		VC QU	Ergebnisvoranschlag		Finanzierungsvoranschlag			
		EH	FH		VA 2023 inkl. NVA	VA 2023	1. NVA	VA 2023 inkl. NVA	VA 2023	1. NVA
SA5	Saldo (5) Geldfluss aus der voranschlagswirksamen Gebarung (Saldo 3 + Saldo 4)							-30.000,00	-80.000,00	50.000,00
851	Betriebe der Abwasserbeseitigung									
851000	Betriebe der Abwasserbeseitigung									
	Operative Gebarung									
2/851000+813000	Erträge aus der Auflösung von Investitionszuschüssen (Kapitaltransfers)		2127		81.200,00	81.200,00				
2/851000+829000	Sonstige Einnahmen	2116	3116	18	4.000,00	500,00	3.500,00	4.000,00	500,00	3.500,00
2/851000+852100	Kanalbenutzungsgebühren	2113	3113	12	822.000,00	788.000,00	34.000,00	822.000,00	788.000,00	34.000,00
2/851000+860000	Transfers von Bund, Bundesfonds und Bundeskammern (Zinsen)	2121	3121	15	20.000,00	24.000,00	-4.000,00	20.000,00	24.000,00	-4.000,00
2/851000+861000	Transfers von Ländern, Landesfonds und Landeskammern	2121	3121	15	5.000,00	5.000,00		5.000,00	5.000,00	
SU 21 / 31	Summe Erträge / Einzahlungen operative Gebarung				932.200,00	898.700,00	33.500,00	851.000,00	817.500,00	33.500,00
1/851000-400000	Geringwertige Wirtschaftsgüter (GWG)	2221	3221	23	700,00	500,00	200,00	700,00	500,00	200,00
1/851000-400010	Dienstbekleidung	2221	3221	23	300,00	300,00		300,00	300,00	
1/851000-452000	Treibstoffe	2221	3221	23	1.000,00	2.000,00	-1.000,00	1.000,00	2.000,00	-1.000,00
1/851000-459000	Sonstige Verbrauchsgüter	2221	3221	23	200,00	200,00		200,00	200,00	
1/851000-511000	Geldbezüge der Vertragsbediensteten in handwerklicher Verwendung	2211	3211	20	32.200,00	32.200,00		32.200,00	32.200,00	
1/851000-565000	Bereitschaftsgebühren	2211	3211	20	9.300,00	8.300,00	1.000,00	9.300,00	8.300,00	1.000,00
1/851000-569000	Sonstige Nebengebühren	2211	3211	20	3.000,00	3.000,00		3.000,00	3.000,00	
1/851000-580000	Dienstgeberbeiträge zum Ausgleichsfonds für Familienbeihilfen	2212	3212	20	1.700,00	1.700,00		1.700,00	1.700,00	
1/851000-582000	Sonstige Dienstgeberbeiträge zur sozialen Sicherheit	2212	3212	20	10.800,00	10.800,00		10.800,00	10.800,00	
1/851000-592000	Dotierung von Rückstellungen für Jubiläumswendungen	2214			1.300,00	3.700,00	-2.400,00			
1/851000-600000	Strom (Beleuchtung, Pumpwerke)	2222	3222	24	43.000,00	45.000,00	-2.000,00	43.000,00	45.000,00	-2.000,00
1/851000-610000	Wartung der Abwasserbeseitigungsanlage/Pumpwerk	2224	3224	24	20.000,00	20.000,00		20.000,00	20.000,00	
1/851000-612000	Instandhaltung der Abwasserbeseitigungsanlage	2224	3224	24	112.000,00	40.000,00	72.000,00	112.000,00	40.000,00	72.000,00
1/851000-612010	Instandhaltung/Betriebskosten	2224	3224	24	45.000,00	40.000,00	5.000,00	45.000,00	40.000,00	5.000,00
1/851000-617000	Instandhaltung von Fahrzeugen	2224	3224	24	500,00	1.000,00	-500,00	500,00	1.000,00	-500,00
1/851000-630000	Postdienste	2222	3222	24	1.400,00	1.400,00		1.400,00	1.400,00	
1/851000-631000	Telefongebühr Betriebsgebäude, Pumpwerke	2222	3222	24	3.700,00	3.000,00	700,00	3.700,00	3.000,00	700,00
1/851000-650000	Kreditzinsen	2241	3241	25	79.100,00	79.100,00		79.100,00	79.100,00	
1/851000-670000	Versicherungen	2222	3222	24	1.200,00	1.200,00		1.200,00	1.200,00	
1/851000-670100	KFZ-Versicherung	2222	3222	24	3.500,00	1.000,00	2.500,00	3.500,00	1.000,00	2.500,00

1. Nachtragsvoranschlag 2023

Marktgemeinde Atzenbrugg

NVA Ergebnis- und Finanzierungsvoranschlag Detailnachweis

		MVAG		VC QU	Ergebnisvoranschlag			Finanzierungsvoranschlag		
		EH	FH		VA 2023 inkl. NVA	VA 2023	1. NVA	VA 2023 inkl. NVA	VA 2023	1. NVA
1/851000-680000	Planmäßige Abschreibung	2226			223.600,00	207.400,00	16.200,00			
1/851000-700000	Miet- und Pachtaufwand (ÖBB)	2223	3223	24	200,00	200,00		200,00	200,00	
1/851000-710000	Öffentliche Abgaben, ohne Gebühren gemäß FAG	2225	3225	24	2.000,00	2.000,00		2.000,00	2.000,00	
1/851000-710200	Gebrauchsabgabe	2225	3225	24	9.000,00	9.000,00		9.000,00	9.000,00	
1/851000-720000	Personalkosten	2225	3225	24	8.000,00	10.000,00	-2.000,00	8.000,00	10.000,00	-2.000,00
1/851000-726000	Mitgliedsbeiträge an Institutionen	2225	3225	24	73.100,00	61.800,00	11.300,00	73.100,00	61.800,00	11.300,00
1/851000-728000	Entgelte für sonstige Leistungen	2225	3225	24	500,00	1.500,00	-1.000,00	500,00	1.500,00	-1.000,00
1/851000-729000	Sonstige Ausgaben	2225	3225	24						
1/851000-729100	Sonstige Aufwendungen (Dienstbekleidung)	2225	3225	24						
SU 22 / 32	Summe Aufwendungen / Auszahlungen operative Gebarung				686.300,00	586.300,00	100.000,00	461.400,00	375.200,00	86.200,00
SA 0 / SA 1	(0) Nettoergebnis (21 - 22) / (1) Geldfluss operative Gebarung (31 - 32)				245.900,00	312.400,00	-66.500,00	389.600,00	442.300,00	-52.700,00
SU 23	Summe Haushaltsrücklagen				0,00	0,00	0,00	0,00	0,00	0,00
SA00	Nettoergebnis nach Zuw./Entn. Haushaltsrücklagen (Saldo 0 +/- SU23)				245.900,00	312.400,00	-66.500,00			
Investive Gebarung										
2/851000+300000	Kapitaltransfers von Bund, Bundesfonds und Bundeskammern (KPC)		3331	33				23.000,00	25.000,00	-2.000,00
2/851000+307000	Kapitaltransfers von privaten Haushalten (Kanaleinmündung)		3334	1 34				50.000,00	125.000,00	-75.000,00
SU 33	Summe Einzahlungen investive Gebarung							73.000,00	150.000,00	-77.000,00
1/851000-040000	Fahrzeuge		3414	2 41						
1/851000-042000	Betriebsausstattung Pumpwerk		3415	2 41				500,00	2.000,00	-1.500,00
SU 34	Summe Auszahlungen investive Gebarung							500,00	2.000,00	-1.500,00
SA2	Saldo (2) Geldfluss aus der Investiven Gebarung (33 - 34)							72.500,00	148.000,00	-75.500,00
SA3	Saldo (3) Nettofinanzierungssaldo (Saldo 1 + Saldo 2)							462.100,00	590.300,00	-128.200,00
Finanzierungstätigkeit										
SU 35	Summe Einzahlungen aus der Finanzierungstätigkeit							0,00	0,00	0,00
1/851000-341000	Tilgung von Bundesdarlehen (WWF)		3611	64				27.300,00	27.300,00	
1/851000-346000	Tilgung von Bankdarlehen		3614	65				235.400,00	235.400,00	
SU 36	Summe Auszahlungen aus der Finanzierungstätigkeit							262.700,00	262.700,00	0,00
SA4	Saldo (4) Geldfluss aus der Finanzierungstätigkeit (35 - 36)							-262.700,00	-262.700,00	0,00
SA5	Saldo (5) Geldfluss aus der voranschlagswirksamen Gebarung (Saldo 3 + Saldo 4)							199.400,00	327.600,00	-128.200,00
851700	Abwasserbeseitigung Erweiterungen									
Operative Gebarung										
6/851700+829910	Sonstige Erträge - Zuführung aus der operativen Gebarung	2116	3116	1 18	240.000,00	25.000,00	215.000,00	240.000,00	25.000,00	215.000,00
SU 21 / 31	Summe Erträge / Einzahlungen operative Gebarung				240.000,00	25.000,00	215.000,00	240.000,00	25.000,00	215.000,00

1. Nachtragsvoranschlag 2023

Marktgemeinde Atzenbrugg

NVA Ergebnis- und Finanzierungsvoranschlag Detailnachweis

		MVAG		VC QU	Ergebnisvoranschlag			Finanzierungsvoranschlag		
		EH	FH		VA 2023 inkl. NVA	VA 2023	1. NVA	VA 2023 inkl. NVA	VA 2023	1. NVA
1/851700-680000	Planmäßige Abschreibung			2226	32.200,00	29.800,00	2.400,00			
SU 22 / 32	Summe Aufwendungen / Auszahlungen operative Gebarung				32.200,00	29.800,00	2.400,00	0,00	0,00	0,00
SA 0 / SA 1	(0) Nettoergebnis (21 - 22) / (1) Geldfluss operative Gebarung (31 - 32)				207.800,00	-4.800,00	212.600,00	240.000,00	25.000,00	215.000,00
SU 23	Summe Haushaltsrücklagen				0,00	0,00	0,00	0,00	0,00	0,00
SA00	Nettoergebnis nach Zuw./Entn. Haushaltsrücklagen (Saldo 0 +/- SU23)				207.800,00	-4.800,00	212.600,00			
Investive Gebarung										
6/851700+300001	Förderung KIP 2020			3331 1 33						
SU 33	Summe Einzahlungen investive Gebarung							0,00	0,00	0,00
5/851700-004030	Kanalbautenerweiterung			3412 1 40				260.000,00	320.000,00	-60.000,00
5/851700-004040	Fernwirkanlage			3412 1 40						
5/851700-004050	Planungskosten			3412 1 40				30.000,00	30.000,00	
5/851700-050100	Planungskosten			3412 1 40						
SU 34	Summe Auszahlungen investive Gebarung							290.000,00	350.000,00	-60.000,00
SA2	Saldo (2) Geldfluss aus der Investiven Gebarung (33 - 34)							-290.000,00	-350.000,00	60.000,00
SA3	Saldo (3) Nettofinanzierungssaldo (Saldo 1 + Saldo 2)							-50.000,00	-325.000,00	275.000,00
Finanzierungstätigkeit										
6/851700+346000	Bankdarlehen			3514 1 55					200.000,00	-200.000,00
SU 35	Summe Einzahlungen aus der Finanzierungstätigkeit							0,00	200.000,00	-200.000,00
SU 36	Summe Auszahlungen aus der Finanzierungstätigkeit							0,00	0,00	0,00
SA4	Saldo (4) Geldfluss aus der Finanzierungstätigkeit (35 - 36)							0,00	200.000,00	-200.000,00
SA5	Saldo (5) Geldfluss aus der voranschlagswirksamen Gebarung (Saldo 3 + Saldo 4)							-50.000,00	-125.000,00	75.000,00
852	Betriebe der Müllbeseitigung									
852000	Betriebe der Müllbeseitigung									
Operative Gebarung										
2/852000+813000	Erträge aus der Auflösung von Investitionszuschüssen (Kapitaltransfers)			2127	600,00	600,00				
2/852000+829000	Einnahmen Schuttmulde Trasdorf			2116 3116 18	100,00	100,00		100,00	100,00	
2/852000+829100	Kostenersatz für Gemeindeaufwand			2116 3116 18	20.000,00	20.000,00		20.000,00	20.000,00	
2/852000+852900	Verkauf Restmüllsäcke			2113 3113 12	200,00	500,00	-300,00	200,00	500,00	-300,00
2/852000+852910	Verkauf Windelsäcke			2113 3113 12	500,00	500,00		500,00	500,00	
2/852000+852920	Sonstige Einnahmen - Container für Feste			2113 3113 12	100,00	100,00		100,00	100,00	
2/852000+852930	Einnahmen GSZ Verband			2113 3113 12	3.500,00	3.500,00		3.500,00	3.500,00	
2/852000+852940	Verkauf Biosäcke und Sonstiges			2113 3113 12	1.500,00	1.500,00		1.500,00	1.500,00	
2/852000+852950	Erlöse Autowrackentsorgung			2113 3113 12	200,00	200,00		200,00	200,00	
2/852000+852960	Abfallwirtschaftsabgabe Verband			2113 3113 12	1.000,00	49.000,00	-48.000,00	1.000,00	49.000,00	-48.000,00
2/852000+852970	Abfallwirtschaftsgebühr Verband			2113 3113 12	500,00	500,00				
SU 21 / 31	Summe Erträge / Einzahlungen operative Gebarung				28.200,00	76.500,00	-48.300,00	27.100,00	75.400,00	-48.300,00

1. Nachtragsvoranschlag 2023

Marktgemeinde Atzenbrugg

NVA Ergebnis- und Finanzierungsvoranschlag Detailnachweis

		MVAG		VC QU	Ergebnisvoranschlag		Finanzierungsvoranschlag			
		EH	FH		VA 2023 inkl. NVA	VA 2023	1. NVA	VA 2023 inkl. NVA	VA 2023	1. NVA
1/852000-400000	Geringwertige Wirtschaftsgüter (GWG)	2221	3221	23	1.000,00	200,00	800,00	1.000,00	200,00	800,00
1/852000-452000	Treibstoffe	2221	3221	23	600,00	800,00	-200,00	600,00	800,00	-200,00
1/852000-610000	Instandhaltung von Grund und Boden	2224	3224	24	1.000,00	1.000,00		1.000,00	1.000,00	
1/852000-613000	Instandhaltung von sonstigen Grundstückseinrichtungen	2224	3224	24	500,00	500,00		500,00	500,00	
1/852000-617000	Instandhaltung von Fahrzeugen	2224	3224	24	200,00	300,00	-100,00	200,00	300,00	-100,00
1/852000-619000	Instandhaltung von Sonderanlagen	2224	3224	24	300,00	300,00		300,00	300,00	
1/852000-619100	Ausbau Kleinsammelzentren	2224	3224	24	200,00	200,00		200,00	200,00	
1/852000-630000	Postdienste	2222	3222	24	1.400,00	1.400,00		1.400,00	1.400,00	
1/852000-650000	Zinsen für Finanzschulden - Inland	2241	3241	25	100,00	100,00		100,00	100,00	
1/852000-670000	Versicherungen	2222	3222	24	700,00	700,00		700,00	700,00	
1/852000-670100	KFZ-Versicherung	2222	3222	24	500,00	800,00	-300,00	500,00	800,00	-300,00
1/852000-680000	Planmäßige Abschreibung	2226			12.200,00	12.200,00				
1/852000-720000	Personalkosten	2225	3225	24	28.000,00	24.000,00	4.000,00	28.000,00	24.000,00	4.000,00
1/852000-726000	Mitgliedsbeiträge an Institutionen	2225	3225	24	200,00	200,00		200,00	200,00	
1/852000-728100	Leistungsentgelte an Firmen	2225	3225	24	10.000,00	10.000,00		10.000,00	10.000,00	
1/852000-729000	Sonstige Ausgaben	2225	3225	24						
1/852000-729100	Autowrackentsorgung	2225	3225	24	100,00	100,00		100,00	100,00	
SU 22 / 32	Summe Aufwendungen / Auszahlungen operative Gebarung				57.000,00	52.800,00	4.200,00	44.800,00	40.600,00	4.200,00
SA 0 / SA 1	(0) Nettoergebnis (21 - 22) / (1) Geldfluss operative Gebarung (31 - 32)				-28.800,00	23.700,00	-52.500,00	-17.700,00	34.800,00	-52.500,00
SU 23	Summe Haushaltsrücklagen				0,00	0,00	0,00	0,00	0,00	0,00
SA00	Nettoergebnis nach Zuw./Entn. Haushaltsrücklagen (Saldo 0 +/- SU23)				-28.800,00	23.700,00	-52.500,00			
Investive Gebarung										
SU 33	Summe Einzahlungen investive Gebarung							0,00	0,00	0,00
1/852000-040000	Fahrzeuge		3414	2 41						
SU 34	Summe Auszahlungen investive Gebarung							0,00	0,00	0,00
SA2	Saldo (2) Geldfluss aus der Investiven Gebarung (33 - 34)							0,00	0,00	0,00
SA3	Saldo (3) Nettofinanzierungssaldo (Saldo 1 + Saldo 2)							-17.700,00	34.800,00	-52.500,00
Finanzierungstätigkeit										
SU 35	Summe Einzahlungen aus der Finanzierungstätigkeit							0,00	0,00	0,00
1/852000-346000	Tilgung Kreditinstituten		3614	65				1.800,00	1.800,00	
SU 36	Summe Auszahlungen aus der Finanzierungstätigkeit							1.800,00	1.800,00	0,00
SA4	Saldo (4) Geldfluss aus der Finanzierungstätigkeit (35 - 36)							-1.800,00	-1.800,00	0,00
SA5	Saldo (5) Geldfluss aus der voranschlagswirksamen Gebarung (Saldo 3 + Saldo 4)							-19.500,00	33.000,00	-52.500,00

1. Nachtragsvoranschlag 2023

Marktgemeinde Atzenbrugg

NVA Ergebnis- und Finanzierungsvoranschlag Detailnachweis

		MVAG VC QU			Ergebnisvoranschlag			Finanzierungsvoranschlag		
		EH	FH		VA 2023 inkl. NVA	VA 2023	1. NVA	VA 2023 inkl. NVA	VA 2023	1. NVA
853	Betriebe für die Errichtung und Verwaltung von Wohn- und Gesä									
853000	Ärztzentrum									
Operative Gebarung										
2/853000+811200	Mieten und Betriebskosten Ärztzentrum	2115	3115	14	45.000,00	45.000,00		45.000,00	45.000,00	
SU 21 / 31	Summe Erträge / Einzahlungen operative Gebarung				45.000,00	45.000,00	0,00	45.000,00	45.000,00	0,00
1/853000-614000	Instandhaltung von Gebäuden	2224	3224	24	500,00	1.000,00	-500,00	500,00	1.000,00	-500,00
1/853000-618000	Instandhaltung von sonstigen Anlage	2224	3224	24	500,00	500,00		500,00	500,00	
1/853000-650000	Kreditzinsen	2241	3241	25	100,00	100,00		100,00	100,00	
1/853000-670000	Versicherungen	2222	3222	24	3.000,00	2.800,00	200,00	3.000,00	2.800,00	200,00
1/853000-680000	Planmäßige Abschreibung	2226			59.100,00	59.100,00				
1/853000-700000	Miet- und Pachtaufwand	2223	3223	24	10.000,00	10.000,00		10.000,00	10.000,00	
1/853000-710000	Öffentliche Abgaben	2225	3225	24	2.500,00	1.700,00	800,00	2.500,00	1.700,00	800,00
1/853000-720000	Personalkosten	2225	3225	24	3.000,00	1.500,00	1.500,00	3.000,00	1.500,00	1.500,00
1/853000-728000	Entgelte für sonstige Leistungen	2225	3225	24	200,00	200,00		200,00	200,00	
1/853000-729000	Sonstige Ausgaben	2225	3225	24						
SU 22 / 32	Summe Aufwendungen / Auszahlungen operative Gebarung				78.900,00	76.900,00	2.000,00	19.800,00	17.800,00	2.000,00
SA 0 / SA 1	(0) Nettoergebnis (21 - 22) / (1) Geldfluss operative Gebarung (31 - 32)				-33.900,00	-31.900,00	-2.000,00	25.200,00	27.200,00	-2.000,00
SU 23	Summe Haushaltsrücklagen				0,00	0,00	0,00	0,00	0,00	0,00
SA00	Nettoergebnis nach Zuw./Entn. Haushaltsrücklagen (Saldo 0 +/- SU23)				-33.900,00	-31.900,00	-2.000,00			
Investive Gebarung										
SU 33	Summe Einzahlungen investive Gebarung							0,00	0,00	0,00
SU 34	Summe Auszahlungen investive Gebarung							0,00	0,00	0,00
SA2	Saldo (2) Geldfluss aus der Investiven Gebarung (33 - 34)							0,00	0,00	0,00
SA3	Saldo (3) Nettofinanzierungssaldo (Saldo 1 + Saldo 2)							25.200,00	27.200,00	-2.000,00
Finanzierungstätigkeit										
SU 35	Summe Einzahlungen aus der Finanzierungstätigkeit							0,00	0,00	0,00
1/853000-341000	Tilgung von Landesdarlehen (WBF)	3611	64					4.800,00	4.800,00	
1/853000-346000	Tilgung von Bankdarlehen	3614	65							
SU 36	Summe Auszahlungen aus der Finanzierungstätigkeit							4.800,00	4.800,00	0,00
SA4	Saldo (4) Geldfluss aus der Finanzierungstätigkeit (35 - 36)							-4.800,00	-4.800,00	0,00
SA5	Saldo (5) Geldfluss aus der voranschlagswirksamen Gebarung (Saldo 3 + Saldo 4)							20.400,00	22.400,00	-2.000,00
853100	Wohnhaus-St.Pöltnerstr. 12									
Operative Gebarung										
2/853100+811000	Einnahmen aus der Vermietung	2115	3115	14						
SU 21 / 31	Summe Erträge / Einzahlungen operative Gebarung				0,00	0,00	0,00	0,00	0,00	0,00

1. Nachtragsvoranschlag 2023

Marktgemeinde Atzenbrugg

NVA Ergebnis- und Finanzierungsvoranschlag Detailnachweis

		MVAG		VC QU	Ergebnisvoranschlag			Finanzierungsvoranschlag		
		EH	FH		VA 2023 inkl. NVA	VA 2023	1. NVA	VA 2023 inkl. NVA	VA 2023	1. NVA
1/853100-710000	Öffentliche Abgaben (Ausgaben), ohne Gebühren gemäß FAG	2225	3225	24	600,00	600,00		600,00	600,00	
SU 22 / 32	Summe Aufwendungen / Auszahlungen operative Gebarung				600,00	600,00	0,00	600,00	600,00	0,00
SA 0 / SA 1	(0) Nettoergebnis (21 - 22) / (1) Geldfluss operative Gebarung (31 – 32)				-600,00	-600,00	0,00	-600,00	-600,00	0,00
SU 23	Summe Haushaltsrücklagen				0,00	0,00	0,00	0,00	0,00	0,00
SA00	Nettoergebnis nach Zuw./Entn. Haushaltsrücklagen (Saldo 0 +/- SU23)				-600,00	-600,00	0,00			
Investive Gebarung										
SU 33	Summe Einzahlungen investive Gebarung							0,00	0,00	0,00
SU 34	Summe Auszahlungen investive Gebarung							0,00	0,00	0,00
SA2	Saldo (2) Geldfluss aus der Investiven Gebarung (33 – 34)							0,00	0,00	0,00
SA3	Saldo (3) Nettofinanzierungssaldo (Saldo 1 + Saldo 2)							-600,00	-600,00	0,00
Finanzierungstätigkeit										
SU 35	Summe Einzahlungen aus der Finanzierungstätigkeit							0,00	0,00	0,00
SU 36	Summe Auszahlungen aus der Finanzierungstätigkeit							0,00	0,00	0,00
SA4	Saldo (4) Geldfluss aus der Finanzierungstätigkeit (35 – 36)							0,00	0,00	0,00
SA5	Saldo (5) Geldfluss aus der voranschlagswirksamen Gebarung (Saldo 3 + Saldo 4)							-600,00	-600,00	0,00
87	Wirtschaftliche Unternehmungen									
870	Elektrizitätsversorgung									
870000	Elektrizitätsversorgung									
Operative Gebarung										
6/870000+829910	Sonstige Erträge - Zuführungen aus der operativen Gebarung	2116	3116	1 18	2.000,00	90.000,00	-88.000,00	2.000,00	90.000,00	-88.000,00
SU 21 / 31	Summe Erträge / Einzahlungen operative Gebarung				2.000,00	90.000,00	-88.000,00	2.000,00	90.000,00	-88.000,00
SU 22 / 32	Summe Aufwendungen / Auszahlungen operative Gebarung				0,00	0,00	0,00	0,00	0,00	0,00
SA 0 / SA 1	(0) Nettoergebnis (21 - 22) / (1) Geldfluss operative Gebarung (31 – 32)				2.000,00	90.000,00	-88.000,00	2.000,00	90.000,00	-88.000,00
SU 23	Summe Haushaltsrücklagen				0,00	0,00	0,00	0,00	0,00	0,00
SA00	Nettoergebnis nach Zuw./Entn. Haushaltsrücklagen (Saldo 0 +/- SU23)				2.000,00	90.000,00	-88.000,00			
Investive Gebarung										
6/870000+300001	Kapitaltransfers von Bund, Bundesfonds und Bundeskammern (KIP)		3331	1 33					100.000,00	-100.000,00
6/870000+300002	Kapitaltransfers von Bund, Bundesfonds und Bundeskammern (ÖMAG)		3331	1 33					10.000,00	-10.000,00
SU 33	Summe Einzahlungen investive Gebarung							0,00	110.000,00	-110.000,00
5/870000-050000	Photovoltaikanlagen		3412	1 40				2.000,00	200.000,00	-198.000,00
SU 34	Summe Auszahlungen investive Gebarung							2.000,00	200.000,00	-198.000,00
SA2	Saldo (2) Geldfluss aus der Investiven Gebarung (33 – 34)							-2.000,00	-90.000,00	88.000,00
SA3	Saldo (3) Nettofinanzierungssaldo (Saldo 1 + Saldo 2)							0,00	0,00	0,00

	MVAG		VC QU	Ergebnisvoranschlag			Finanzierungsvoranschlag		
	EH	FH		VA 2023 inkl. NVA	VA 2023	1. NVA	VA 2023 inkl. NVA	VA 2023	1. NVA
Finanzierungstätigkeit									
SU 35							0,00	0,00	0,00
SU 36							0,00	0,00	0,00
SA4							0,00	0,00	0,00
SA5							0,00	0,00	0,00

1. Nachtragsvoranschlag 2023

Marktgemeinde Atzenbrugg

NVA Ergebnis- und Finanzierungsvoranschlag Detailnachweis

	MVAG	VC QU	Ergebnisvoranschlag		Finanzierungsvoranschlag					
			EH	FH	VA 2023 inkl. NVA	VA 2023	1. NVA	VA 2023 inkl. NVA	VA 2023	1. NVA
9 Finanzwirtschaft										
90	Gesonderte Verwaltung									
900	Gesonderte Verwaltung									
900000	Finanzwirtschaft									
Operative Gebarung										
2/900000+816200	Einhebungsvergütung Fremdenverkehrsabgabe u.Seuchenabg.	2114	3114	13	1.500,00	1.500,00		1.500,00	1.500,00	
2/900000+829000	Sonstige Einnahmen	2116	3116	18	2.500,00	1.800,00	700,00	2.500,00	1.800,00	700,00
SU 21 / 31	Summe Erträge / Einzahlungen operative Gebarung				4.000,00	3.300,00	700,00	4.000,00	3.300,00	700,00
1/900000-510000	Geldbezüge der Vertragsbediensteten der Verwaltung	2211	3211	20	79.500,00	66.000,00	13.500,00	79.500,00	66.000,00	13.500,00
1/900000-565000	Mehrleistungsvergütung	2211	3211	20	11.300,00	9.400,00	1.900,00	11.300,00	9.400,00	1.900,00
1/900000-569000	Sonstige Nebengebühren	2211	3211	20	4.900,00	4.000,00	900,00	4.900,00	4.000,00	900,00
1/900000-580000	Dienstgeberbeiträge zum Ausgleichs- fonds für Familienbeihilfen	2212	3212	20	3.400,00	3.400,00		3.400,00	3.400,00	
1/900000-582000	Sonstige Dienstgeberbeiträge zur sozialen Sicherheit	2212	3212	20	19.000,00	15.000,00	4.000,00	19.000,00	15.000,00	4.000,00
1/900000-582100	Dienstgeberbeiträge BVA	2212	3212	20	1.200,00	1.200,00		1.200,00	1.200,00	
1/900000-592000	Dotierung von Rückstellungen für Jubiläumswendungen	2214			2.000,00	2.000,00				
1/900000-724000	Reisegebühren	2225	3225	24	100,00	100,00		100,00	100,00	
1/900000-729000	Sonstige Aufwendungen	2225	3225	24	500,00	500,00		500,00	500,00	
SU 22 / 32	Summe Aufwendungen / Auszahlungen operative Gebarung				121.900,00	101.600,00	20.300,00	119.900,00	99.600,00	20.300,00
SA 0 / SA 1	(0) Nettoergebnis (21 - 22) / (1) Geldfluss operative Gebarung (31 - 32)				-117.900,00	-98.300,00	-19.600,00	-115.900,00	-96.300,00	-19.600,00
SU 23	Summe Haushaltsrücklagen				0,00	0,00	0,00	0,00	0,00	0,00
SA00	Nettoergebnis nach Zuw./Entn. Haushaltsrücklagen (Saldo 0 +/- SU23)				-117.900,00	-98.300,00	-19.600,00			
Investive Gebarung										
SU 33	Summe Einzahlungen investive Gebarung							0,00	0,00	0,00
SU 34	Summe Auszahlungen investive Gebarung							0,00	0,00	0,00
SA2	Saldo (2) Geldfluss aus der Investiven Gebarung (33 - 34)							0,00	0,00	0,00
SA3	Saldo (3) Nettofinanzierungssaldo (Saldo 1 + Saldo 2)							-115.900,00	-96.300,00	-19.600,00
Finanzierungstätigkeit										
SU 35	Summe Einzahlungen aus der Finanzierungstätigkeit							0,00	0,00	0,00
SU 36	Summe Auszahlungen aus der Finanzierungstätigkeit							0,00	0,00	0,00
SA4	Saldo (4) Geldfluss aus der Finanzierungstätigkeit (35 - 36)							0,00	0,00	0,00
SA5	Saldo (5) Geldfluss aus der voranschlagswirksamen Gebarung (Saldo 3 + Saldo 4)							-115.900,00	-96.300,00	-19.600,00

1. Nachtragsvoranschlag 2023

Marktgemeinde Atzenbrugg

NVA Ergebnis- und Finanzierungsvoranschlag Detailnachweis

		MVAG		VC QU	Ergebnisvoranschlag			Finanzierungsvoranschlag		
		EH	FH		VA 2023 inkl. NVA	VA 2023	1. NVA	VA 2023 inkl. NVA	VA 2023	1. NVA
91	Kapitalvermögen und Stiftungen ohne eigene Rechtspersönlichkeit									
910	Geldverkehr									
910000	Geldverkehr									
Operative Gebarung										
2/910000+823000	Zinsen der Giro- und Spargirokonten	2131	3131	14	100,00	100,00		100,00	100,00	
SU 21 / 31	Summe Erträge / Einzahlungen operative Gebarung				100,00	100,00	0,00	100,00	100,00	0,00
1/910000-650000	Zinsen für Kassenkredite	2241	3241	25	1.000,00	2.000,00	-1.000,00	1.000,00	2.000,00	-1.000,00
1/910000-659000	Geldverkehrs- und Bankspesen	2244	3244	24	3.500,00	3.500,00		3.500,00	3.500,00	
1/910000-710000	Kapitalertragssteuer	2225	3225	24	100,00	100,00		100,00	100,00	
SU 22 / 32	Summe Aufwendungen / Auszahlungen operative Gebarung				4.600,00	5.600,00	-1.000,00	4.600,00	5.600,00	-1.000,00
SA 0 / SA 1	(0) Nettoergebnis (21 - 22) / (1) Geldfluss operative Gebarung (31 – 32)				-4.500,00	-5.500,00	1.000,00	-4.500,00	-5.500,00	1.000,00
SU 23	Summe Haushaltsrücklagen				0,00	0,00	0,00	0,00	0,00	0,00
SA00	Nettoergebnis nach Zuw./Entn. Haushaltsrücklagen (Saldo 0 +/- SU23)				-4.500,00	-5.500,00	1.000,00			
Investive Gebarung										
SU 33	Summe Einzahlungen investive Gebarung							0,00	0,00	0,00
SU 34	Summe Auszahlungen investive Gebarung							0,00	0,00	0,00
SA2	Saldo (2) Geldfluss aus der Investiven Gebarung (33 – 34)							0,00	0,00	0,00
SA3	Saldo (3) Nettofinanzierungssaldo (Saldo 1 + Saldo 2)							-4.500,00	-5.500,00	1.000,00
Finanzierungstätigkeit										
SU 35	Summe Einzahlungen aus der Finanzierungstätigkeit							0,00	0,00	0,00
SU 36	Summe Auszahlungen aus der Finanzierungstätigkeit							0,00	0,00	0,00
SA4	Saldo (4) Geldfluss aus der Finanzierungstätigkeit (35 – 36)							0,00	0,00	0,00
SA5	Saldo (5) Geldfluss aus der voranschlagswirksamen Gebarung (Saldo 3 + Saldo 4)							-4.500,00	-5.500,00	1.000,00
912	Rücklagen (soweit nicht aufteilbar)									
912000	Rücklagen (nicht aufteilbare)									
Operative Gebarung										
2/912000+823000	Zinsen	2131	3131	14	100,00	100,00		100,00	100,00	
SU 21 / 31	Summe Erträge / Einzahlungen operative Gebarung				100,00	100,00	0,00	100,00	100,00	0,00
1/912000-710000	Öffentliche Abgaben (Ausgaben), ohne Gebühren gemäß FAG	2225	3225	24	100,00	100,00		100,00	100,00	
SU 22 / 32	Summe Aufwendungen / Auszahlungen operative Gebarung				100,00	100,00	0,00	100,00	100,00	0,00
SA 0 / SA 1	(0) Nettoergebnis (21 - 22) / (1) Geldfluss operative Gebarung (31 – 32)				0,00	0,00	0,00	0,00	0,00	0,00
SU 23	Summe Haushaltsrücklagen				0,00	0,00	0,00	0,00	0,00	0,00
SA00	Nettoergebnis nach Zuw./Entn. Haushaltsrücklagen (Saldo 0 +/- SU23)				0,00	0,00	0,00			
Investive Gebarung										
SU 33	Summe Einzahlungen investive Gebarung							0,00	0,00	0,00

1. Nachtragsvoranschlag 2023

Marktgemeinde Atzenbrugg

NVA Ergebnis- und Finanzierungsvoranschlag Detailnachweis

		MVAG		VC QU	Ergebnisvoranschlag			Finanzierungsvoranschlag		
		EH	FH		VA 2023 inkl. NVA	VA 2023	1. NVA	VA 2023 inkl. NVA	VA 2023	1. NVA
SU 34	Summe Auszahlungen investive Gebarung							0,00	0,00	0,00
SA2	Saldo (2) Geldfluss aus der Investiven Gebarung (33 – 34)							0,00	0,00	0,00
SA3	Saldo (3) Nettofinanzierungssaldo (Saldo 1 + Saldo 2)							0,00	0,00	0,00
Finanzierungstätigkeit										
SU 35	Summe Einzahlungen aus der Finanzierungstätigkeit							0,00	0,00	0,00
SU 36	Summe Auszahlungen aus der Finanzierungstätigkeit							0,00	0,00	0,00
SA4	Saldo (4) Geldfluss aus der Finanzierungstätigkeit (35 – 36)							0,00	0,00	0,00
SA5	Saldo (5) Geldfluss aus der voranschlagswirksamen Gebarung (Saldo 3 + Saldo 4)							0,00	0,00	0,00
92	Öffentliche Abgaben									
920	Ausschließliche Gemeindeabgaben									
920000	Ausschließliche Gemeindeabgaben									
Operative Gebarung										
2/920000+830000	Grundsteuer A	2111	3111	10	25.000,00	30.000,00	-5.000,00	25.000,00	30.000,00	-5.000,00
2/920000+831000	Grundsteuer B	2111	3111	10	225.000,00	250.000,00	-25.000,00	225.000,00	250.000,00	-25.000,00
2/920000+833000	Kommunalsteuer	2111	3111	10	605.000,00	605.000,00		605.000,00	605.000,00	
2/920000+837000	Lustbarkeitsabgabe	2111	3111	10	300,00	1.000,00	-700,00	300,00	1.000,00	-700,00
2/920000+838000	Hundeabgabe	2111	3111	10	9.000,00	9.000,00		9.000,00	9.000,00	
2/920000+841000	Abgaben für den Gebrauch von öffentlichen Grund und Luftraum	2111	3111	10	2.000,00	2.500,00	-500,00	2.000,00	2.500,00	-500,00
2/920000+841200	Gebrauchsabgabe Einbautenträger	2111	3111	10	43.000,00	46.000,00	-3.000,00	43.000,00	46.000,00	-3.000,00
2/920000+849000	Nebenansprüche (Mahngebühren etc.)	2111	3111	10	5.000,00	5.000,00		5.000,00	5.000,00	
2/920000+850000	Aufschließungsbeiträge (gem. § 14)	2111	3111	10	350.000,00	200.000,00	150.000,00	350.000,00	200.000,00	150.000,00
2/920000+856000	Verwaltungsabgaben	2111	3111	10	12.000,00	15.000,00	-3.000,00	12.000,00	15.000,00	-3.000,00
SU 21 / 31	Summe Erträge / Einzahlungen operative Gebarung				1.276.300,00	1.163.500,00	112.800,00	1.276.300,00	1.163.500,00	112.800,00
1/920000-691000	Uneinbringliche Forderungen	2225	3225	24	2.000,00	2.000,00		2.000,00	2.000,00	
1/920000-752000	Kosten der Abgabeneinhebung	2231	3231	26	1.000,00	1.000,00		1.000,00	1.000,00	
SU 22 / 32	Summe Aufwendungen / Auszahlungen operative Gebarung				3.000,00	3.000,00	0,00	3.000,00	3.000,00	0,00
SA 0 / SA 1	(0) Nettoergebnis (21 - 22) / (1) Geldfluss operative Gebarung (31 – 32)				1.273.300,00	1.160.500,00	112.800,00	1.273.300,00	1.160.500,00	112.800,00
SU 23	Summe Haushaltsrücklagen				0,00	0,00	0,00	0,00	0,00	0,00
SA00	Nettoergebnis nach Zuw./Entn. Haushaltsrücklagen (Saldo 0 +/- SU23)				1.273.300,00	1.160.500,00	112.800,00			
Investive Gebarung										
SU 33	Summe Einzahlungen investive Gebarung							0,00	0,00	0,00
SU 34	Summe Auszahlungen investive Gebarung							0,00	0,00	0,00
SA2	Saldo (2) Geldfluss aus der Investiven Gebarung (33 – 34)							0,00	0,00	0,00
SA3	Saldo (3) Nettofinanzierungssaldo (Saldo 1 + Saldo 2)							1.273.300,00	1.160.500,00	112.800,00

1. Nachtragsvoranschlag 2023

Marktgemeinde Atzenbrugg

NVA Ergebnis- und Finanzierungsvoranschlag Detailnachweis

	MVAG	VC QU	Ergebnisvoranschlag				Finanzierungsvoranschlag			
			EH	FH	VA 2023 inkl. NVA	VA 2023	1. NVA	VA 2023 inkl. NVA	VA 2023	1. NVA
Finanzierungstätigkeit										
SU 35			Summe Einzahlungen aus der Finanzierungstätigkeit					0,00	0,00	0,00
SU 36			Summe Auszahlungen aus der Finanzierungstätigkeit					0,00	0,00	0,00
SA4			Saldo (4) Geldfluss aus der Finanzierungstätigkeit (35 – 36)					0,00	0,00	0,00
SA5			Saldo (5) Geldfluss aus der voranschlagswirksamen Gebarung (Saldo 3 + Saldo 4)					1.273.300,00	1.160.500,00	112.800,00
921 Zwischen Ländern und Gemeinden geteilte Abgaben										
921000			Zwischen Ländern und Gemeinden geteilte Abgaben							
Operative Gebarung										
2/921000+834000	Fremdenverkehrsabgabe-Nächtigungstaxe	2111 3111 10	1.200,00	2.200,00	-1.000,00	1.200,00	2.200,00	-1.000,00		
2/921000+861000	Interessentenbeitrag/Rückerstattung Land	2121 3121 15	4.700,00	2.500,00	2.200,00	4.700,00	2.500,00	2.200,00		
2/921000+861001	Zuschlag Bundesautomaten u. Vlt-Abg.	2121 3121 15	15.500,00		15.500,00	15.500,00		15.500,00		
2/921000+861002	Gemeindeanteil Wettterminalabg. 21/22	2121 3121 15	2.000,00		2.000,00	2.000,00		2.000,00		
SU 21 / 31	Summe Erträge / Einzahlungen operative Gebarung		23.400,00	4.700,00	18.700,00	23.400,00	4.700,00	18.700,00		
SU 22 / 32	Summe Aufwendungen / Auszahlungen operative Gebarung		0,00	0,00	0,00	0,00	0,00	0,00		
SA 0 / SA 1	(0) Nettoergebnis (21 - 22) / (1) Geldfluss operative Gebarung (31 – 32)		23.400,00	4.700,00	18.700,00	23.400,00	4.700,00	18.700,00		
SU 23	Summe Haushaltsrücklagen		0,00	0,00	0,00	0,00	0,00	0,00		
SA00	Nettoergebnis nach Zuw./Entn. Haushaltsrücklagen (Saldo 0 +/- SU23)		23.400,00	4.700,00	18.700,00					
Investive Gebarung										
SU 33	Summe Einzahlungen investive Gebarung					0,00	0,00	0,00		
SU 34	Summe Auszahlungen investive Gebarung					0,00	0,00	0,00		
SA2	Saldo (2) Geldfluss aus der Investiven Gebarung (33 – 34)					0,00	0,00	0,00		
SA3	Saldo (3) Nettofinanzierungssaldo (Saldo 1 + Saldo 2)					23.400,00	4.700,00	18.700,00		
Finanzierungstätigkeit										
SU 35	Summe Einzahlungen aus der Finanzierungstätigkeit					0,00	0,00	0,00		
SU 36	Summe Auszahlungen aus der Finanzierungstätigkeit					0,00	0,00	0,00		
SA4	Saldo (4) Geldfluss aus der Finanzierungstätigkeit (35 – 36)					0,00	0,00	0,00		
SA5	Saldo (5) Geldfluss aus der voranschlagswirksamen Gebarung (Saldo 3 + Saldo 4)					23.400,00	4.700,00	18.700,00		
925 Ertragsanteile an gemeinschaftlichen Bundesabgaben										
925000	Ertragsanteile an Gem. Bundesabgaben									
Operative Gebarung										
2/925000+859400	Ertragsanteile nach Abgestuften Bevölkerungsschlüssel	2112 3112 11	3.276.000,00	3.237.000,00	39.000,00	3.276.000,00	3.237.000,00	39.000,00		
SU 21 / 31	Summe Erträge / Einzahlungen operative Gebarung		3.276.000,00	3.237.000,00	39.000,00	3.276.000,00	3.237.000,00	39.000,00		
SU 22 / 32	Summe Aufwendungen / Auszahlungen operative Gebarung		0,00	0,00	0,00	0,00	0,00	0,00		
SA 0 / SA 1	(0) Nettoergebnis (21 - 22) / (1) Geldfluss operative Gebarung (31 – 32)		3.276.000,00	3.237.000,00	39.000,00	3.276.000,00	3.237.000,00	39.000,00		

1. Nachtragsvoranschlag 2023

Marktgemeinde Atzenbrugg

NVA Ergebnis- und Finanzierungsvoranschlag Detailnachweis

	MVAG	VC QU	Ergebnisvoranschlag			Finanzierungsvoranschlag					
			EH	FH	VA 2023 inkl. NVA	VA 2023	1. NVA	VA 2023 inkl. NVA	VA 2023	1. NVA	
SU 23		Summe Haushaltsrücklagen			0,00	0,00	0,00	0,00	0,00	0,00	
SA00		Nettoergebnis nach Zuw./Entn. Haushaltsrücklagen (Saldo 0 +/- SU23)			3.276.000,00	3.237.000,00	39.000,00				
Investive Gebarung											
SU 33		Summe Einzahlungen investive Gebarung					0,00	0,00	0,00	0,00	
SU 34		Summe Auszahlungen investive Gebarung					0,00	0,00	0,00	0,00	
SA2		Saldo (2) Geldfluss aus der Investiven Gebarung (33 – 34)					0,00	0,00	0,00	0,00	
SA3		Saldo (3) Nettofinanzierungssaldo (Saldo 1 + Saldo 2)					3.276.000,00	3.237.000,00	39.000,00	39.000,00	
Finanzierungstätigkeit											
SU 35		Summe Einzahlungen aus der Finanzierungstätigkeit					0,00	0,00	0,00	0,00	
SU 36		Summe Auszahlungen aus der Finanzierungstätigkeit					0,00	0,00	0,00	0,00	
SA4		Saldo (4) Geldfluss aus der Finanzierungstätigkeit (35 – 36)					0,00	0,00	0,00	0,00	
SA5		Saldo (5) Geldfluss aus der voranschlagswirksamen Gebarung (Saldo 3 + Saldo 4)					3.276.000,00	3.237.000,00	39.000,00	39.000,00	
94 Finanzaufweisungen und Zuschüsse											
940 Bedarfszuweisungen											
940000 Bedarfszuweisungen											
Operative Gebarung											
2/940000+861000		Bedarfszuweisung von Länder u. Landesfonds § 21 FAG	2121	3121	15	106.000,00	120.000,00	-14.000,00	106.000,00	120.000,00	-14.000,00
SU 21 / 31		Summe Erträge / Einzahlungen operative Gebarung				106.000,00	120.000,00	-14.000,00	106.000,00	120.000,00	-14.000,00
SU 22 / 32		Summe Aufwendungen / Auszahlungen operative Gebarung				0,00	0,00	0,00	0,00	0,00	0,00
SA 0 / SA 1		(0) Nettoergebnis (21 - 22) / (1) Geldfluss operative Gebarung (31 – 32)				106.000,00	120.000,00	-14.000,00	106.000,00	120.000,00	-14.000,00
SU 23		Summe Haushaltsrücklagen				0,00	0,00	0,00	0,00	0,00	0,00
SA00		Nettoergebnis nach Zuw./Entn. Haushaltsrücklagen (Saldo 0 +/- SU23)				106.000,00	120.000,00	-14.000,00			
Investive Gebarung											
SU 33		Summe Einzahlungen investive Gebarung						0,00	0,00	0,00	0,00
SU 34		Summe Auszahlungen investive Gebarung						0,00	0,00	0,00	0,00
SA2		Saldo (2) Geldfluss aus der Investiven Gebarung (33 – 34)						0,00	0,00	0,00	0,00
SA3		Saldo (3) Nettofinanzierungssaldo (Saldo 1 + Saldo 2)						106.000,00	120.000,00	-14.000,00	-14.000,00
Finanzierungstätigkeit											
SU 35		Summe Einzahlungen aus der Finanzierungstätigkeit						0,00	0,00	0,00	0,00
SU 36		Summe Auszahlungen aus der Finanzierungstätigkeit						0,00	0,00	0,00	0,00
SA4		Saldo (4) Geldfluss aus der Finanzierungstätigkeit (35 – 36)						0,00	0,00	0,00	0,00
SA5		Saldo (5) Geldfluss aus der voranschlagswirksamen Gebarung (Saldo 3 + Saldo 4)						106.000,00	120.000,00	-14.000,00	-14.000,00

1. Nachtragsvoranschlag 2023

Marktgemeinde Atzenbrugg

NVA Ergebnis- und Finanzierungsvoranschlag Detailnachweis

		MVAG			VC QU	Ergebnisvoranschlag		Finanzierungsvoranschlag			
		EH	FH			VA 2023 inkl. NVA	VA 2023	1. NVA	VA 2023 inkl. NVA	VA 2023	1. NVA
941	Sonstige Finanzaufweisungen nach dem FAG										
941000	Sonstige Finanzaufweisungen nach dem FAG										
Operative Gebarung											
2/941000+860000	Laufende Transferzahlungen von Bund und Bundesfonds (§24/2 FAG)	2121	3121	15		15.700,00	15.500,00	200,00	15.700,00	15.500,00	200,00
SU 21 / 31	Summe Erträge / Einzahlungen operative Gebarung					15.700,00	15.500,00	200,00	15.700,00	15.500,00	200,00
SU 22 / 32	Summe Aufwendungen / Auszahlungen operative Gebarung					0,00	0,00	0,00	0,00	0,00	0,00
SA 0 / SA 1	(0) Nettoergebnis (21 - 22) / (1) Geldfluss operative Gebarung (31 – 32)					15.700,00	15.500,00	200,00	15.700,00	15.500,00	200,00
SU 23	Summe Haushaltsrücklagen					0,00	0,00	0,00	0,00	0,00	0,00
SA00	Nettoergebnis nach Zuw./Entn. Haushaltsrücklagen (Saldo 0 +/- SU23)					15.700,00	15.500,00	200,00			
Investive Gebarung											
SU 33	Summe Einzahlungen investive Gebarung								0,00	0,00	0,00
SU 34	Summe Auszahlungen investive Gebarung								0,00	0,00	0,00
SA2	Saldo (2) Geldfluss aus der Investiven Gebarung (33 – 34)								0,00	0,00	0,00
SA3	Saldo (3) Nettofinanzierungssaldo (Saldo 1 + Saldo 2)								15.700,00	15.500,00	200,00
Finanzierungstätigkeit											
SU 35	Summe Einzahlungen aus der Finanzierungstätigkeit								0,00	0,00	0,00
SU 36	Summe Auszahlungen aus der Finanzierungstätigkeit								0,00	0,00	0,00
SA4	Saldo (4) Geldfluss aus der Finanzierungstätigkeit (35 – 36)								0,00	0,00	0,00
SA5	Saldo (5) Geldfluss aus der voranschlagswirksamen Gebarung (Saldo 3 + Saldo 4)								15.700,00	15.500,00	200,00
947	Sonstige Zuschüsse der Länder										
947000	Sonstige Zuschüsse der Länder										
Operative Gebarung											
2/947000+861000	Transfers von Ländern - Zuschuss aus Unterstützungspaket	2121	3121	15							
SU 21 / 31	Summe Erträge / Einzahlungen operative Gebarung					0,00	0,00	0,00	0,00	0,00	0,00
SU 22 / 32	Summe Aufwendungen / Auszahlungen operative Gebarung					0,00	0,00	0,00	0,00	0,00	0,00
SA 0 / SA 1	(0) Nettoergebnis (21 - 22) / (1) Geldfluss operative Gebarung (31 – 32)					0,00	0,00	0,00	0,00	0,00	0,00
SU 23	Summe Haushaltsrücklagen					0,00	0,00	0,00	0,00	0,00	0,00
SA00	Nettoergebnis nach Zuw./Entn. Haushaltsrücklagen (Saldo 0 +/- SU23)					0,00	0,00	0,00			
Investive Gebarung											
SU 33	Summe Einzahlungen investive Gebarung								0,00	0,00	0,00
SU 34	Summe Auszahlungen investive Gebarung								0,00	0,00	0,00
SA2	Saldo (2) Geldfluss aus der Investiven Gebarung (33 – 34)								0,00	0,00	0,00
SA3	Saldo (3) Nettofinanzierungssaldo (Saldo 1 + Saldo 2)								0,00	0,00	0,00
Finanzierungstätigkeit											
SU 35	Summe Einzahlungen aus der Finanzierungstätigkeit								0,00	0,00	0,00

1. Nachtragsvoranschlag 2023

Marktgemeinde Atzenbrugg

NVA Ergebnis- und Finanzierungsvoranschlag Detailnachweis

	MVAG	VC QU	Ergebnisvoranschlag			Finanzierungsvoranschlag			
			EH	FH	VA 2023 inkl. NVA	VA 2023	1. NVA	VA 2023 inkl. NVA	VA 2023
SU 36							0,00	0,00	0,00
SA4							0,00	0,00	0,00
SA5							0,00	0,00	0,00
98									
981									
981000									
Operative Gebarung									
SU 21 / 31					0,00	0,00	0,00	0,00	0,00
1/981000-729910					1.449.700,00	800.400,00	649.300,00	1.449.700,00	800.400,00
SU 22 / 32					1.449.700,00	800.400,00	649.300,00	1.449.700,00	800.400,00
SA 0 / SA 1					-1.449.700,00	-800.400,00	-649.300,00	-1.449.700,00	-800.400,00
SU 23					0,00	0,00	0,00	0,00	0,00
SA00					-1.449.700,00	-800.400,00	-649.300,00		
Investive Gebarung									
SU 33								0,00	0,00
SU 34								0,00	0,00
SA2								0,00	0,00
SA3								-1.449.700,00	-800.400,00
Finanzierungstätigkeit									
SU 35								0,00	0,00
SU 36								0,00	0,00
SA4								0,00	0,00
SA5								-1.449.700,00	-800.400,00

HH-Pot. 1.NVA 2023 kum.+Zuführungen.pdf

Nachtragsvoranschlag 2023

Marktgemeinde Atzenbrugg

Haushaltspotential (aufbauend auf der Ergebnisrechnung)

MVAG	Mittelverwendungs- und -aufbringungsgruppen	Mittelaufbringung	Mittelverwendung	Saldo
211	Erträge aus der operativen Verwaltungstätigkeit	8.019.300,00		
212	Erträge aus Transfers	1.247.400,00		
213	Finanzerträge	200,00		
Summe Erträge (SU 21)		9.266.900,00		
2117	Nicht finanzierungswirksame operative Erträge (Auflösung von Rückstellungen und Aktivierte Eigenleistungen)	-5.100,00		
2127	Nicht finanzierungswirksamer Transferertrag (Auflösung von Investitionszuschüssen)	-228.000,00		
2136	Sonstige nicht finanzierungswirksame Finanzerträge (Auflösung von RS Bewertung von Beteiligungen und aktiven Finanzinstrumenten)			
Nicht finanzwirksame Erträge		-233.100,00		
Finanzwirksame Erträge		9.033.800,00		
221	Personalaufwand		1.243.400,00	
222	Sachaufwand (ohne Transferaufwand)		5.016.200,00	
223	Transferaufwand (laufende Transfers und Kapitaltransfers)		2.027.400,00	
224	Finanzaufwand		332.400,00	
Summe Aufwendungen (SU 22)			8.619.400,00	
2214	Nicht finanzierungswirksamer Personalaufwand (Dotierung RS für Abfertigungen, Jubiläum u. nicht konsumierte Urlaube)		-22.000,00	
2226	Nicht finanzierungswirksamer Sachaufwand (inkl. Abschreibungen, Dotierung von RS Prozess, ausstehende Rechnungen)		-1.445.100,00	
2237	Nicht finanzierungswirksamer Transferaufwand (Dotierungen von RS f. Pensionen)			
2245	Nicht finanzierungswirksamer Finanzaufwand (Wertberichtigungen zu Finanzinstrumenten, Aufwendungen aus der Bewertung von Beteiligungen)		-190.000,00	
Nicht finanzwirksame Aufwendungen			-1.657.100,00	
Finanzwirksame Aufwendungen			6.962.300,00	
Finanzwirksames Ergebnis		9.033.800,00	6.962.300,00	2.071.500,00

Nachtragsvoranschlag 2023

Marktgemeinde Atzenbrugg

Haushaltspotential (aufbauend auf der Ergebnisrechnung)

MVAG	Mittelverwendungs- und -aufbringungsgruppen	Mittelaufbringung	Mittelverwendung	Saldo
332	Einzahlungen aus der Rückzahlung von Darlehen sowie gewährten Vorschüssen (ohne 3325 mit Projektcode - Anzahlungen)			
1141	Vorräte (- Veränderung)			
1142	Gegebene Anzahlungen auf Vorräte (- Veränderung)			
1540	Passive Rechnungsabgrenzung Einzahlungen der Kontengruppe 000-089, die keinem Projekt mit Projektcode 1 zugeordnet sind Einzahlungen der Kontengruppe 30, die keinem Projekt mit Projektcode 1 zugeordnet sind	35.000,00		
	- Erträge der Kontogruppe 80 mit Projektcode 1	-80.000,00		
2301	Entnahmen von Rücklagen endfälliger Darlehen (Kontengruppe 893)			
Jährliche wiederkehrende Einzahlungen		-45.000,00		
36	Auszahlungen aus der Finanzierungstätigkeit (ohne Projektcode 1)		416.200,00	
2401	Zuweisung an Rücklagen endfälliger Darlehen (Kontengruppe 793)			
342	Auszahlungen von gewährten Darlehen sowie gewährten Vorschüssen (ohne 3425 mit Projektcode - Anzahlungen)			
1141	Vorräte (+ Veränderung)			
1142	Gegebene Anzahlungen auf Vorräte (+ Veränderung)			
1170	Aktive Rechnungsabgrenzung Auszahlungen (Investitionen) der Kontengruppe 000-083, die keinem Projekt mit Projektcode 1 zugeordnet sind		210.200,00	
Jährliche wiederkehrende Auszahlungen			626.400,00	
	Kontengruppe 871, KT der Ergebnisrechnung, mit Projektcode (BZ)	-642.300,00		
Summe Kapitaltransfers der Ergebnisrechnung		-642.300,00		
Jährliches Haushaltspotential		8.346.500,00	7.588.700,00	757.800,00
	Jährliches Haushaltspotential	757.800,00		
	kumuliertes Haushaltspotential zum 31.12.2022 (Vorjahr)	1.246.601,54		
Verfügbares Haushaltspotential		2.004.401,54		

Nachtragsvoranschlag 2023

Marktgemeinde Atzenbrugg

Haushaltspotential (aufbauend auf der Ergebnisrechnung)

MVAG	Mittelverwendungs- und -aufbringungsgruppen	Mittelaufbringung	Mittelverwendung	Saldo
informativ	im verfügbaren Haushaltspotential enthaltene Bedarfszuweisungen zur Liquiditätssteigerung aus Kontogruppe 871, KT der Ergebnisrechnung ohne Projektcode			
informativ	tatsächlicher Liquiditätsbedarf ohne Rücklagenauflösung (Abgang)	2.004.401,54		
2401	Zuweisung an Haushaltsrücklagen (Kontengruppe 794)		100,00	
2401	Zuweisung an Haushaltsrücklagen (Kontengruppe 795)			
Jährliche Aufwände für Rücklagen			100,00	
2301	Entnahmen von Haushaltsrücklagen (Kontengruppe 894)	100,00		
2301	Entnahmen von Haushaltsrücklagen (Kontengruppe 895)			
Jährliche RL-Erträge f. Investitionen (finanzw.)		100,00		
Endbestand kumuliertes Haushaltspotential		2.004.501,54	100,00	2.004.401,54
- Zuweisungen und Umbuchungen an investive Vorhaben				1.449.700,00
+ Rückführungen und Umbuchungen von investiven Vorhaben				
Endstand kumuliertes Haushaltspotential nach Berücksichtigung von Zuweisungen und Rückführungen investive Vorhaben				554.701,54

1. NVA Nachweis der Investitionstätigkeit

1. Nachtragsvoranschlag 2023

Nachweis der Investitionstätigkeit

Marktgemeinde Atzenbrugg

Vorhaben	Vorhabensbezeichnung	RA Vorjahre	VA 2023	Plan 2024	Plan 2025	Plan 2026	Plan 2027	Plan Gesamt (gerundet)
Konto	Bezeichnung							
1211024	Volksschule Um- und Zubau (2023 bis 2025)							
	Auszahlungen - Investitionen - Mittelverwendung	0,00	5.000,00	0,00	0,00	0,00	0,00	5.000,00
	Anschaffungs- oder Herstellungskosten	0,00	5.000,00	0,00	0,00	0,00	0,00	5.000,00
5/211024-010100	Gebäude und Bauten		5.000,00					5.000,00
	Einzahlungen - Finanzierung - Mittelaufbringung	0,00	5.000,00	0,00	0,00	0,00	0,00	5.000,00
	Mittel aus Geldfluss aus der operativen Gebarung	0,00	5.000,00	0,00	0,00	0,00	0,00	5.000,00
6/211024+829910	Sonstige Erträge - Zuführung aus der operativen Gebarung		5.000,00					5.000,00
	Bedarfszuweisungen/KTZ	0,00	0,00	0,00	0,00	0,00	0,00	0,00
	Haushaltsrücklagen/Zahlungsmittelreserven	0,00	0,00	0,00	0,00	0,00	0,00	0,00
	Sonstige Kapitaltransfers und Subventionen	0,00	0,00	0,00	0,00	0,00	0,00	0,00
	Darlehen	0,00	0,00	0,00	0,00	0,00	0,00	0,00
	Finanzierungsleasing	0,00	0,00	0,00	0,00	0,00	0,00	0,00
	Veräußerung langfristiges Vermögen und sonstiges	0,00	0,00	0,00	0,00	0,00	0,00	0,00
Finanzierungsergebnis 1211024		0,00	0,00	0,00	0,00	0,00	0,00	0,00
	<i>inklusive Vorjahre (gerundet)</i>		0,00	0,00	0,00	0,00	0,00	

1. Nachtragsvoranschlag 2023

Nachweis der Investitionstätigkeit

Marktgemeinde Atzenbrugg

Vorhaben	Vorhabensbezeichnung	RA Vorjahre	VA 2023	Plan 2024	Plan 2025	Plan 2026	Plan 2027	Plan Gesamt (gerundet)
Konto	Bezeichnung							
1240024	KIGA + TBE Atzenbrugg - Erweiterung 2024 (2023 bis 2025)							
	Auszahlungen - Investitionen - Mittelverwendung	0,00	20.000,00	0,00	0,00	0,00	0,00	20.000,00
	Anschaffungs- oder Herstellungskosten	0,00	20.000,00	0,00	0,00	0,00	0,00	20.000,00
5/240024-010000	Gebäude und Bauten		20.000,00					20.000,00
	Einzahlungen - Finanzierung - Mittelaufbringung	0,00	20.000,00	0,00	0,00	0,00	0,00	20.000,00
	Mittel aus Geldfluss aus der operativen Gebarung	0,00	20.000,00	0,00	0,00	0,00	0,00	20.000,00
6/240024+829910	Sonstige Erträge - Zuführung aus der operativen Gebarung		20.000,00					20.000,00
	Bedarfszuweisungen/KTZ	0,00	0,00	0,00	0,00	0,00	0,00	0,00
	Haushaltsrücklagen/Zahlungsmittelreserven	0,00	0,00	0,00	0,00	0,00	0,00	0,00
	Sonstige Kapitaltransfers und Subventionen	0,00	0,00	0,00	0,00	0,00	0,00	0,00
	Darlehen	0,00	0,00	0,00	0,00	0,00	0,00	0,00
	Finanzierungsleasing	0,00	0,00	0,00	0,00	0,00	0,00	0,00
	Veräußerung langfristiges Vermögen und sonstiges	0,00	0,00	0,00	0,00	0,00	0,00	0,00
Finanzierungsergebnis 1240024		0,00	0,00	0,00	0,00	0,00	0,00	0,00
	<i>inklusive Vorjahre (gerundet)</i>		0,00	0,00	0,00	0,00	0,00	

1. Nachtragsvoranschlag 2023

Nachweis der Investitionstätigkeit

Marktgemeinde Atzenbrugg

Vorhaben	Vorhabensbezeichnung	RA Vorjahre	VA 2023	Plan 2024	Plan 2025	Plan 2026	Plan 2027	Plan Gesamt (gerundet)
Konto	Bezeichnung							
1381023	Eingliederung Schloss Atzenbrugg Instandhaltungs+betriebs GmbH (2023 bis 2024)							
Auszahlungen - Investitionen - Mittelverwendung		0,00	190.000,00	0,00	0,00	0,00	0,00	190.000,00
Anschaffungs- oder Herstellungskosten		0,00	190.000,00	0,00	0,00	0,00	0,00	190.000,00
5/381023-694000	Aufwendungen aus der Bewertung von Beteiligungen		190.000,00					190.000,00
Einzahlungen - Finanzierung - Mittelaufbringung		0,00	190.000,00	0,00	0,00	0,00	0,00	190.000,00
Mittel aus Geldfluss aus der operativen Gebarung		0,00	110.000,00	0,00	0,00	0,00	0,00	110.000,00
6/381023+080000	Beteiligungen an verbundenen Unternehmen		110.000,00					110.000,00
Bedarfszuweisungen/KTZ		0,00	0,00	0,00	0,00	0,00	0,00	0,00
Haushaltsrücklagen/Zahlungsmittelreserven		0,00	0,00	0,00	0,00	0,00	0,00	0,00
Sonstige Kapitaltransfers und Subventionen		0,00	0,00	0,00	0,00	0,00	0,00	0,00
Darlehen		0,00	0,00	0,00	0,00	0,00	0,00	0,00
Finanzierungsleasing		0,00	0,00	0,00	0,00	0,00	0,00	0,00
Veräußerung langfristiges Vermögen und sonstiges		0,00	80.000,00	0,00	0,00	0,00	0,00	80.000,00
6/381023+806000	Veräußerungen von Beteiligungen		80.000,00					80.000,00
Finanzierungsergebnis 1381023		0,00	0,00	0,00	0,00	0,00	0,00	0,00
	<i>inklusive Vorjahre (gerundet)</i>		0,00	0,00	0,00	0,00	0,00	

1. Nachtragsvoranschlag 2023

Nachweis der Investitionstätigkeit

Marktgemeinde Atzenbrugg

Vorhaben	Vorhabensbezeichnung	RA Vorjahre	VA 2023	Plan 2024	Plan 2025	Plan 2026	Plan 2027	Plan Gesamt (gerundet)
Konto	Bezeichnung							
1240010	KIGA + TBE Atzenbrugg (2021 bis 2024)							
	Auszahlungen - Investitionen - Mittelverwendung	2.635.239,43	1.880.500,00	360.000,00	0,00	0,00	0,00	4.875.700,00
	Anschaffungs- oder Herstellungskosten	2.635.239,43	1.880.500,00	360.000,00	0,00	0,00	0,00	4.875.700,00
5/240010-010000	Gebäude und Bauten	2.635.239,43	480.500,00					3.115.700,00
5/240010-346000	Investitionsdarlehen von Finanzunternehmen		1.400.000,00	360.000,00				1.760.000,00
	Einzahlungen - Finanzierung - Mittelaufbringung	2.600.000,00	1.880.500,00	0,00	0,00	0,00	0,00	4.480.500,00
	Mittel aus Geldfluss aus der operativen Gebarung	1.000.000,00	78.300,00	0,00	0,00	0,00	0,00	1.078.300,00
6/240010+829910	Sonstige Erträge- Zuführungen aus der operativen Gebarung	1.000.000,00	78.300,00					1.078.300,00
	Bedarfszuweisungen/KTZ	0,00	0,00	0,00	0,00	0,00	0,00	0,00
6/240010+301000	Kapitaltransfers von Ländern, Landesfonds und Landeskammern (KDG-Fonds)							
	Haushaltsrücklagen/Zahlungsmittelreserven	0,00	0,00	0,00	0,00	0,00	0,00	0,00
	Sonstige Kapitaltransfers und Subventionen	200.000,00	1.802.200,00	0,00	0,00	0,00	0,00	2.002.200,00
6/240010+305000	Kapitaltransfers von Unternehmen (KommReal Atzenbrugg GmbH)	200.000,00						200.000,00
6/240010+309000	Kapitaltransfers von der Europäischen Union		1.802.200,00					1.802.200,00
	Darlehen	1.400.000,00	0,00	0,00	0,00	0,00	0,00	1.400.000,00
1667/16	Kindergarten/TBE Atzenbrugg	1.400.000,00						1.400.000,00
	Finanzierungsleasing	0,00	0,00	0,00	0,00	0,00	0,00	0,00
	Veräußerung langfristiges Vermögen und sonstiges	0,00	0,00	0,00	0,00	0,00	0,00	0,00
Finanzierungsergebnis 1240010		-35.239,43	0,00	-360.000,00	0,00	0,00	0,00	-395.200,00
	<i>inklusive Vorjahre (gerundet)</i>		-35.200,00	-395.200,00	-395.200,00	-395.200,00	-395.200,00	

1. Nachtragsvoranschlag 2023

Nachweis der Investitionstätigkeit

Marktgemeinde Atzenbrugg

Vorhaben	Vorhabensbezeichnung	RA Vorjahre	VA 2023	Plan 2024	Plan 2025	Plan 2026	Plan 2027	Plan Gesamt (gerundet)
Konto	Bezeichnung							
1381010	Schloss Atzenbrugg - Schubertmuseum (2023 bis 2025)							
Geplante Gesamtkosten: 1.510.000,00								
	Auszahlungen - Investitionen - Mittelverwendung	0,00	950.000,00	500.000,00	0,00	0,00	0,00	1.450.000,00
	Anschaffungs- oder Herstellungskosten	0,00	950.000,00	500.000,00	0,00	0,00	0,00	1.450.000,00
5/381010-006000	Schloss Atzenbrugg - Gartengestaltung		70.000,00					70.000,00
5/381010-006010	Schloss Atzenbrugg - Schlosstor/Zufahrt		30.000,00					30.000,00
5/381010-010000	Gebäude und Bauten		750.000,00	500.000,00				1.250.000,00
5/381010-010100	Schloss Atzenbrugg - Infrastrukturmühle		80.000,00					80.000,00
5/381010-010110	Schloss Atzenbrugg - Infrastrukturmühle - öffentliche WC-Anlage		20.000,00					20.000,00
	Einzahlungen - Finanzierung - Mittelaufbringung	0,00	950.000,00	500.000,00	0,00	0,00	0,00	1.450.000,00
	Mittel aus Geldfluss aus der operativen Gebarung	0,00	719.000,00	0,00	0,00	0,00	0,00	719.000,00
6/381010+829910	Sonstige Erträge - Zuführungen aus der operativen Gebarung		719.000,00					719.000,00
	Bedarfszuweisungen/KTZ	0,00	225.000,00	500.000,00	0,00	0,00	0,00	725.000,00
6/381010+301000	Kapitaltransfers von Ländern, Landesfonds und Landeskammern			275.000,00				275.000,00
6/381010+301001	Kapitaltransfers von Ländern, Landesfonds und Landeskammern - RU3		25.000,00	25.000,00				50.000,00
6/381010+871000	Kapitaltransfers aus Gemeinde-Bedarfszuweisungsmittel		200.000,00	200.000,00				400.000,00
	Haushaltsrücklagen/Zahlungsmittelreserven	0,00	0,00	0,00	0,00	0,00	0,00	0,00
	Sonstige Kapitaltransfers und Subventionen	0,00	6.000,00	0,00	0,00	0,00	0,00	6.000,00
6/381010+300000	Kapitaltransfers von Bund, Bundesfonds und Bundeskammern		6.000,00					6.000,00
	Darlehen	0,00	0,00	0,00	0,00	0,00	0,00	0,00
	Finanzierungsleasing	0,00	0,00	0,00	0,00	0,00	0,00	0,00
	Veräußerung langfristiges Vermögen und sonstiges	0,00	0,00	0,00	0,00	0,00	0,00	0,00
Finanzierungsergebnis 1381010		0,00	0,00	0,00	0,00	0,00	0,00	0,00
			<i>inklusive Vorjahre (gerundet)</i>	0,00	0,00	0,00	0,00	0,00

1. Nachtragsvoranschlag 2023

Marktgemeinde Atzenbrugg

Nachweis der Investitionstätigkeit

Vorhaben	Vorhabensbezeichnung		RA Vorjahre	VA 2023	Plan 2024	Plan 2025	Plan 2026	Plan 2027	Plan Gesamt (gerundet)
Konto	Bezeichnung								
1000008	Straßenbau (1999 bis 2999)								
	Auszahlungen - Investitionen - Mittelverwendung		1.475.436,47	500.000,00	300.000,00	300.000,00	200.000,00	250.000,00	3.025.400,00
	Anschaffungs- oder Herstellungskosten		1.475.436,47	500.000,00	300.000,00	300.000,00	200.000,00	250.000,00	3.025.400,00
	5/612000-002000	Baukosten Gemeindestraßen	1.475.436,47	500.000,00	300.000,00	300.000,00	200.000,00	250.000,00	3.025.400,00
	Einzahlungen - Finanzierung - Mittelaufbringung		1.475.436,47	500.000,00	350.000,00	400.000,00	200.000,00	250.000,00	3.175.400,00
	Mittel aus Geldfluss aus der operativen Gebarung		712.436,47	200.000,00	200.000,00	250.000,00	50.000,00	150.000,00	1.562.400,00
	6/612000+829910	Sonstige Erträge - Zuführung aus der operativen Gebarung	682.611,62	200.000,00	200.000,00	250.000,00	50.000,00	150.000,00	1.532.600,00
	6/612000+829911	Sonstige Erträge der aus operativen Gebarung	29.694,66						29.700,00
	6/612000+829960	Istüberschuss/Istfehlbetrag 2019	130,19						100,00
	Bedarfszuweisungen/KTZ		763.000,00	300.000,00	150.000,00	150.000,00	150.000,00	100.000,00	1.613.000,00
	6/612000+301000	Kapitaltransfers von Ländern, Landesfonds und Landeskammern	13.000,00						13.000,00
	6/612000+871000	Kapitaltransfers aus Gemeinde-Bedarfszuweisungsmittel	750.000,00	300.000,00	150.000,00	150.000,00	150.000,00	100.000,00	1.600.000,00
	Haushaltsrücklagen/Zahlungsmittelreserven		0,00	0,00	0,00	0,00	0,00	0,00	0,00
	Sonstige Kapitaltransfers und Subventionen		0,00	0,00	0,00	0,00	0,00	0,00	0,00
	Darlehen		0,00	0,00	0,00	0,00	0,00	0,00	0,00
	Finanzierungsleasing		0,00	0,00	0,00	0,00	0,00	0,00	0,00
	Veräußerung langfristiges Vermögen und sonstiges		0,00	0,00	0,00	0,00	0,00	0,00	0,00
Finanzierungsergebnis 1000008			0,00	0,00	50.000,00	100.000,00	0,00	0,00	150.000,00
		<i>inklusive Vorjahre (gerundet)</i>		0,00	50.000,00	150.000,00	150.000,00	150.000,00	

1. Nachtragsvoranschlag 2023

Nachweis der Investitionstätigkeit

Marktgemeinde Atzenbrugg

Vorhaben	Vorhabensbezeichnung		RA Vorjahre	VA 2023	Plan 2024	Plan 2025	Plan 2026	Plan 2027	Plan Gesamt (gerundet)
Konto	Bezeichnung								
1000012	Güterwegebau (1999 bis 2999)								
	Auszahlungen - Investitionen - Mittelverwendung		35.219,81	70.000,00	20.000,00	50.000,00	40.000,00	10.000,00	225.200,00
	Anschaffungs- oder Herstellungskosten		35.219,81	70.000,00	20.000,00	50.000,00	40.000,00	10.000,00	225.200,00
	5/710000-002000	Baukosten Güterwegebau	35.219,81	70.000,00	20.000,00	50.000,00	40.000,00	10.000,00	225.200,00
	Einzahlungen - Finanzierung - Mittelaufbringung		35.219,81	70.000,00	20.000,00	50.000,00	40.000,00	10.000,00	225.200,00
	Mittel aus Geldfluss aus der operativen Gebarung		-52.584,07	65.400,00	11.000,00	27.400,00	22.000,00	5.400,00	78.600,00
	5/710000-729960	Istüberschuss/Istfehlbetrag 2019	-275.885,64						-275.900,00
	6/710000+829910	Sonstige Erträge - Zuführung aus der operativen Gebarung	223.301,57	65.400,00	11.000,00	27.400,00	22.000,00	5.400,00	354.500,00
	Bedarfszuweisungen/KTZ		25.800,00	4.600,00	9.000,00	22.600,00	18.000,00	4.600,00	84.600,00
	6/710000+301000	Kapitaltransfers von NÖ ABB	12.900,00	2.300,00	4.500,00	11.300,00	9.000,00	2.300,00	42.300,00
	6/710000+871000	Kapitaltransfers aus Gemeinde-Bedarfszuweisungsmittel	12.900,00	2.300,00	4.500,00	11.300,00	9.000,00	2.300,00	42.300,00
	Haushaltsrücklagen/Zahlungsmittelreserven		0,00	0,00	0,00	0,00	0,00	0,00	0,00
	Sonstige Kapitaltransfers und Subventionen		62.003,88	0,00	0,00	0,00	0,00	0,00	62.000,00
	6/710000+300000	Kapitaltransfers von Bund, Bundesfonds und Bundeskammern	62.003,88						62.000,00
	Darlehen		0,00	0,00	0,00	0,00	0,00	0,00	0,00
	Finanzierungsleasing		0,00	0,00	0,00	0,00	0,00	0,00	0,00
	Veräußerung langfristiges Vermögen und sonstiges		0,00	0,00	0,00	0,00	0,00	0,00	0,00
Finanzierungsergebnis 1000012			0,00	0,00	0,00	0,00	0,00	0,00	0,00
			<i>inklusive Vorjahre (gerundet)</i>	0,00	0,00	0,00	0,00	0,00	

1. Nachtragsvoranschlag 2023

Nachweis der Investitionstätigkeit

Marktgemeinde Atzenbrugg

Vorhaben	Vorhabensbezeichnung	RA Vorjahre	VA 2023	Plan 2024	Plan 2025	Plan 2026	Plan 2027	Plan Gesamt (gerundet)
Konto	Bezeichnung							
1711300	Hangwasserbecken "Im Steingraben" (2022 bis 2025)							
Geplante Gesamtkosten:	100.000,00							
Auszahlungen - Investitionen - Mittelverwendung		0,00	0,00	0,00	0,00	0,00	0,00	0,00
Anschaffungs- oder Herstellungskosten		0,00	0,00	0,00	0,00	0,00	0,00	0,00
5/711300-004000	Wasser- und Abwasserbauten und -anlagen							
Einzahlungen - Finanzierung - Mittelaufbringung		0,00	0,00	0,00	0,00	0,00	0,00	0,00
Mittel aus Geldfluss aus der operativen Gebarung		0,00	0,00	0,00	0,00	0,00	0,00	0,00
6/711300+829910	Sonstige Erträge - Zuführung aus der operativen Gebarung							
Bedarfszuweisungen/KTZ		0,00	0,00	0,00	0,00	0,00	0,00	0,00
Haushaltsrücklagen/Zahlungsmittelreserven		0,00	0,00	0,00	0,00	0,00	0,00	0,00
Sonstige Kapitaltransfers und Subventionen		0,00	0,00	0,00	0,00	0,00	0,00	0,00
6/711300+300000	Kapitaltransfers von Bund, Bundesfonds und Bundeskammern							
Darlehen		0,00	0,00	0,00	0,00	0,00	0,00	0,00
Finanzierungsleasing		0,00	0,00	0,00	0,00	0,00	0,00	0,00
Veräußerung langfristiges Vermögen und sonstiges		0,00	0,00	0,00	0,00	0,00	0,00	0,00
Finanzierungsergebnis 1711300		0,00	0,00	0,00	0,00	0,00	0,00	0,00
	<i>inklusive Vorjahre (gerundet)</i>		0,00	0,00	0,00	0,00	0,00	

1. Nachtragsvoranschlag 2023

Nachweis der Investitionstätigkeit

Marktgemeinde Atzenbrugg

Vorhaben	Vorhabensbezeichnung	RA Vorjahre	VA 2023	Plan 2024	Plan 2025	Plan 2026	Plan 2027	Plan Gesamt (gerundet)
Konto	Bezeichnung							
1711400	Wildbachverbauung Ebersdorf (2022 bis 2025)							
	Auszahlungen - Investitionen - Mittelverwendung	0,00	0,00	0,00	0,00	0,00	0,00	0,00
	Anschaffungs- oder Herstellungskosten	0,00	0,00	0,00	0,00	0,00	0,00	0,00
5/711400-004000	Wasser- und Abwasserbauten und -anlagen							
	Einzahlungen - Finanzierung - Mittelaufbringung	0,00	0,00	0,00	0,00	0,00	0,00	0,00
	Mittel aus Geldfluss aus der operativen Gebarung	0,00	0,00	0,00	0,00	0,00	0,00	0,00
6/711400+829910	Sonstige Erträge - Zuführung aus der operativen Gebarung							
	Bedarfszuweisungen/KTZ	0,00	0,00	0,00	0,00	0,00	0,00	0,00
6/711400+301000	Kapitaltransfers von Ländern, Landesfonds und Landeskammern							
	Haushaltsrücklagen/Zahlungsmittelreserven	0,00	0,00	0,00	0,00	0,00	0,00	0,00
	Sonstige Kapitaltransfers und Subventionen	0,00	0,00	0,00	0,00	0,00	0,00	0,00
6/711400+300000	Kapitaltransfers von Bund, Bundesfonds und Bundeskammern							
	Darlehen	0,00	0,00	0,00	0,00	0,00	0,00	0,00
	Finanzierungsleasing	0,00	0,00	0,00	0,00	0,00	0,00	0,00
	Veräußerung langfristiges Vermögen und sonstiges	0,00	0,00	0,00	0,00	0,00	0,00	0,00
Finanzierungsergebnis 1711400		0,00	0,00	0,00	0,00	0,00	0,00	0,00
			<i>inklusive Vorjahre (gerundet)</i>	0,00	0,00	0,00	0,00	0,00

1. Nachtragsvoranschlag 2023

Marktgemeinde Atzenbrugg

Nachweis der Investitionstätigkeit

Vorhaben	Vorhabensbezeichnung	RA Vorjahre	VA 2023	Plan 2024	Plan 2025	Plan 2026	Plan 2027	Plan Gesamt (gerundet)
Konto	Bezeichnung							
1000060	Straßenbeleuchtung - öffentl. (2012 bis 2099)							
	Auszahlungen - Investitionen - Mittelverwendung	419.147,38	60.000,00	80.000,00	50.000,00	20.000,00	20.000,00	649.100,00
	Anschaffungs- oder Herstellungskosten	419.147,38	60.000,00	80.000,00	50.000,00	20.000,00	20.000,00	649.100,00
5/816000-050000	Baukosten	419.147,38	60.000,00	80.000,00	50.000,00	20.000,00	20.000,00	649.100,00
	Einzahlungen - Finanzierung - Mittelaufbringung	435.376,14	60.000,00	190.000,00	50.000,00	20.000,00	20.000,00	775.400,00
	Mittel aus Geldfluss aus der operativen Gebarung	148.879,64	40.000,00	170.000,00	30.000,00	10.000,00	10.000,00	408.900,00
6/816000+829910	Sonstige Erträge - Zuführung aus der operativen Gebarung	131.418,38	40.000,00	170.000,00	30.000,00	10.000,00	10.000,00	391.400,00
6/816000+829960	Istüberschuss/Istfehlbetrag 2019	17.461,26						17.500,00
	Bedarfszuweisungen/KTZ	217.154,00	20.000,00	20.000,00	20.000,00	10.000,00	10.000,00	297.200,00
6/816000+301000	Kapitaltransfers NÖ LR - RU3	6.480,00						6.500,00
6/816000+871000	Kapitaltransfers aus Gemeinde-Bedarfszuweisungsmittel	150.000,00	20.000,00	20.000,00	20.000,00	10.000,00	10.000,00	230.000,00
6/816000+871001	Kapitaltransfers aus Energiespar-Gemeinde-Bedarfszuweisungsmittel	51.774,00						51.800,00
6/816000+871100	Kapitaltransfers aus Gemeinde-Bedarfszuweisungsmittel	8.900,00						8.900,00
	Haushaltsrücklagen/Zahlungsmittelreserven	0,00	0,00	0,00	0,00	0,00	0,00	0,00
	Sonstige Kapitaltransfers und Subventionen	69.342,50	0,00	0,00	0,00	0,00	0,00	69.300,00
6/816000+300000	Kapitaltransfers von Bund, Bundesfonds und Bundeskammern - KPC	8.460,00						8.500,00
6/816000+300001	Förderung KIP 2020	60.882,50						60.900,00
	Darlehen	0,00	0,00	0,00	0,00	0,00	0,00	0,00
	Finanzierungsleasing	0,00	0,00	0,00	0,00	0,00	0,00	0,00
	Veräußerung langfristiges Vermögen und sonstiges	0,00	0,00	0,00	0,00	0,00	0,00	0,00
Finanzierungsergebnis 1000060		16.228,76	0,00	110.000,00	0,00	0,00	0,00	126.200,00
	<i>inklusive Vorjahre (gerundet)</i>		16.200,00	126.200,00	126.200,00	126.200,00	126.200,00	

1. Nachtragsvoranschlag 2023

Nachweis der Investitionstätigkeit

Marktgemeinde Atzenbrugg

Vorhaben	Vorhabensbezeichnung	RA Vorjahre	VA 2023	Plan 2024	Plan 2025	Plan 2026	Plan 2027	Plan Gesamt (gerundet)
Konto	Bezeichnung							
1000045	Wasserversorgung Erweiterungen (2003 bis 2999)							
	Auszahlungen - Investitionen - Mittelverwendung	451.233,89	110.000,00	130.000,00	110.000,00	110.000,00	110.000,00	1.021.200,00
	Anschaffungs- oder Herstellungskosten	451.233,89	110.000,00	130.000,00	110.000,00	110.000,00	110.000,00	1.021.200,00
5/850800-004000	Wasserleitungsbau	394.469,95	100.000,00	120.000,00	100.000,00	100.000,00	100.000,00	914.500,00
5/850800-004010	Planungskosten		10.000,00	10.000,00	10.000,00	10.000,00	10.000,00	50.000,00
5/850800-050100	Planungskosten	56.763,94						56.800,00
	Einzahlungen - Finanzierung - Mittelaufbringung	520.689,19	110.000,00	130.000,00	110.000,00	110.000,00	110.000,00	1.090.700,00
	Mittel aus Geldfluss aus der operativen Gebarung	293.379,51	80.000,00	100.000,00	90.000,00	90.000,00	95.000,00	748.400,00
5/850800-729960	Istüberschuss/Istfehlbetrag 2019	-2.004,39						-2.000,00
6/850800+829910	Sonstige Erträge - Zuführung aus der operativen Gebarung	295.383,90	80.000,00	100.000,00	90.000,00	90.000,00	95.000,00	750.400,00
	Bedarfszuweisungen/KTZ	0,00	0,00	0,00	0,00	0,00	0,00	0,00
	Haushaltsrücklagen/Zahlungsmittelreserven	0,00	0,00	0,00	0,00	0,00	0,00	0,00
	Sonstige Kapitaltransfers und Subventionen	227.309,68	30.000,00	30.000,00	20.000,00	20.000,00	15.000,00	342.300,00
2/850000+307000	Kapitaltransfers von privaten Haushalten (Wasseranschluss)	148.345,46	30.000,00	30.000,00	20.000,00	20.000,00	15.000,00	263.300,00
6/850800+300001	Förderung KIP 2020	78.964,22						79.000,00
	Darlehen	0,00	0,00	0,00	0,00	0,00	0,00	0,00
	Finanzierungsleasing	0,00	0,00	0,00	0,00	0,00	0,00	0,00
	Veräußerung langfristiges Vermögen und sonstiges	0,00	0,00	0,00	0,00	0,00	0,00	0,00
Finanzierungsergebnis 1000045		69.455,30	0,00	0,00	0,00	0,00	0,00	69.500,00
	<i>inklusive Vorjahre (gerundet)</i>		69.500,00	69.500,00	69.500,00	69.500,00	69.500,00	

1. Nachtragsvoranschlag 2023

Marktgemeinde Atzenbrugg

Nachweis der Investitionstätigkeit

Vorhaben	Vorhabensbezeichnung	RA Vorjahre	VA 2023	Plan 2024	Plan 2025	Plan 2026	Plan 2027	Plan Gesamt (gerundet)
Konto	Bezeichnung							
1000046	Abwasserbeseitigung Erweiterungen (2003 bis 2999)							
	Auszahlungen - Investitionen - Mittelverwendung	1.349.328,05	290.000,00	215.000,00	110.000,00	110.000,00	110.000,00	2.184.300,00
	Anschaffungs- oder Herstellungskosten	1.349.328,05	290.000,00	215.000,00	110.000,00	110.000,00	110.000,00	2.184.300,00
5/851700-004030	Kanalbautenerweiterung	993.545,06	260.000,00	200.000,00	100.000,00	100.000,00	100.000,00	1.753.500,00
5/851700-004040	Fernwirkanlage	229.949,66						229.900,00
5/851700-004050	Planungskosten		30.000,00	15.000,00	10.000,00	10.000,00	10.000,00	75.000,00
5/851700-050100	Planungskosten	125.833,33						125.800,00
	Einzahlungen - Finanzierung - Mittelaufbringung	1.349.328,05	290.000,00	215.000,00	110.000,00	110.000,00	110.000,00	2.184.300,00
	Mittel aus Geldfluss aus der operativen Gebarung	922.427,86	240.000,00	165.000,00	80.000,00	80.000,00	80.000,00	1.567.400,00
6/851700+829910	Sonstige Erträge - Zuführung aus der operativen Gebarung	901.801,12	240.000,00	165.000,00	80.000,00	80.000,00	80.000,00	1.546.800,00
6/851700+829960	Istüberschuss/Istfehlbetrag 2019	20.626,74						20.600,00
	Bedarfszuweisungen/KTZ	0,00	0,00	0,00	0,00	0,00	0,00	0,00
	Haushaltsrücklagen/Zahlungsmittelreserven	0,00	0,00	0,00	0,00	0,00	0,00	0,00
	Sonstige Kapitaltransfers und Subventionen	426.900,19	50.000,00	50.000,00	30.000,00	30.000,00	30.000,00	616.900,00
2/851000+307000	Kapitaltransfers von privaten Haushalten (Kanaleinmündung)	249.517,96	50.000,00	50.000,00	30.000,00	30.000,00	30.000,00	439.500,00
6/851700+300001	Förderung KIP 2020	177.382,23						177.400,00
	Darlehen	0,00	0,00	0,00	0,00	0,00	0,00	0,00
	Finanzierungsleasing	0,00	0,00	0,00	0,00	0,00	0,00	0,00
	Veräußerung langfristiges Vermögen und sonstiges	0,00	0,00	0,00	0,00	0,00	0,00	0,00
Finanzierungsergebnis 1000046		0,00	0,00	0,00	0,00	0,00	0,00	0,00
	<i>inklusive Vorjahre (gerundet)</i>		0,00	0,00	0,00	0,00	0,00	

1. Nachtragsvoranschlag 2023

Nachweis der Investitionstätigkeit

Marktgemeinde Atzenbrugg

Vorhaben	Vorhabensbezeichnung	RA Vorjahre	VA 2023	Plan 2024	Plan 2025	Plan 2026	Plan 2027	Plan Gesamt (gerundet)
Konto	Bezeichnung							
1870000	Photovoltaikanlagen (2023 bis 2025)							
	Auszahlungen - Investitionen - Mittelverwendung	0,00	2.000,00	0,00	0,00	0,00	0,00	2.000,00
	Anschaffungs- oder Herstellungskosten	0,00	2.000,00	0,00	0,00	0,00	0,00	2.000,00
5/870000-050000	Photovoltaikanlagen		2.000,00					2.000,00
	Einzahlungen - Finanzierung - Mittelaufbringung	0,00	2.000,00	0,00	0,00	0,00	0,00	2.000,00
	Mittel aus Geldfluss aus der operativen Gebarung	0,00	2.000,00	0,00	0,00	0,00	0,00	2.000,00
6/870000+829910	Sonstige Erträge - Zuführungen aus der operativen Gebarung		2.000,00					2.000,00
	Bedarfszuweisungen/KTZ	0,00	0,00	0,00	0,00	0,00	0,00	0,00
	Haushaltsrücklagen/Zahlungsmittelreserven	0,00	0,00	0,00	0,00	0,00	0,00	0,00
	Sonstige Kapitaltransfers und Subventionen	0,00	0,00	0,00	0,00	0,00	0,00	0,00
6/870000+300001	Kapitaltransfers von Bund, Bundesfonds und Bundeskammern (KIP)							
6/870000+300002	Kapitaltransfers von Bund, Bundesfonds und Bundeskammern (ÖMAG)							
	Darlehen	0,00	0,00	0,00	0,00	0,00	0,00	0,00
	Finanzierungsleasing	0,00	0,00	0,00	0,00	0,00	0,00	0,00
	Veräußerung langfristiges Vermögen und sonstiges	0,00	0,00	0,00	0,00	0,00	0,00	0,00
Finanzierungsergebnis 1870000		0,00	0,00	0,00	0,00	0,00	0,00	0,00
	<i>inklusive Vorjahre (gerundet)</i>		0,00	0,00	0,00	0,00	0,00	

1. Nachtragsvoranschlag 2023

Nachweis der Investitionstätigkeit

Marktgemeinde Atzenbrugg

Vorhaben	Vorhabensbezeichnung	RA Vorjahre	VA 2023	Plan 2024	Plan 2025	Plan 2026	Plan 2027	Plan Gesamt (gerundet)
Konto	Bezeichnung							
1616000	Öffentliche Radwege (2022 bis 2026)							
	Auszahlungen - Investitionen - Mittelverwendung	102.765,27	120.000,00	400.000,00	200.000,00	200.000,00	0,00	1.022.800,00
	Anschaffungs- oder Herstellungskosten	102.765,27	120.000,00	400.000,00	200.000,00	200.000,00	0,00	1.022.800,00
5/616000-001000	Unbebaute Grundstücke		100.000,00					100.000,00
5/616000-002000	Straßenbauten	102.765,27	20.000,00	400.000,00	200.000,00	200.000,00		922.800,00
	Einzahlungen - Finanzierung - Mittelaufbringung	102.765,27	120.000,00	400.000,00	200.000,00	150.000,00	0,00	972.800,00
	Mittel aus Geldfluss aus der operativen Gebarung	2.765,27	0,00	200.000,00	50.000,00	0,00	0,00	252.800,00
6/616000+829910	Sonstige Erträge - Zuführungen aus der operativen Gebarung	2.765,27		200.000,00	50.000,00			252.800,00
	Bedarfszuweisungen/KTZ	100.000,00	120.000,00	200.000,00	150.000,00	150.000,00	0,00	720.000,00
6/616000+301000	Kapitaltransfers von Ländern, Landesfonds und Landeskammern			100.000,00	100.000,00	100.000,00		300.000,00
6/616000+871000	Kapitaltransfers aus Gemeinde-Bedarfszuweisungsmittel	100.000,00	120.000,00	100.000,00	50.000,00	50.000,00		420.000,00
	Haushaltsrücklagen/Zahlungsmittelreserven	0,00	0,00	0,00	0,00	0,00	0,00	0,00
	Sonstige Kapitaltransfers und Subventionen	0,00	0,00	0,00	0,00	0,00	0,00	0,00
	Darlehen	0,00	0,00	0,00	0,00	0,00	0,00	0,00
	Finanzierungsleasing	0,00	0,00	0,00	0,00	0,00	0,00	0,00
	Veräußerung langfristiges Vermögen und sonstiges	0,00	0,00	0,00	0,00	0,00	0,00	0,00
Finanzierungsergebnis 1616000		0,00	0,00	0,00	0,00	-50.000,00	0,00	-50.000,00
	<i>inklusive Vorjahre (gerundet)</i>		0,00	0,00	0,00	-50.000,00	-50.000,00	

1. Nachtragsvoranschlag 2023

Marktgemeinde Atzenbrugg

Nachweis der Investitionstätigkeit

Vorhaben	Vorhabensbezeichnung	RA Vorjahre	VA 2023	Plan 2024	Plan 2025	Plan 2026	Plan 2027	Plan Gesamt (gerundet)
Konto	Bezeichnung							
2777777	Sonstige Investitionen (2020 bis 2999)							
	Auszahlungen - Investitionen - Mittelverwendung	556.357,31	210.200,00	81.800,00	78.200,00	76.900,00	60.800,00	1.064.300,00
	Anschaffungs- oder Herstellungskosten	556.357,31	210.200,00	81.800,00	78.200,00	76.900,00	60.800,00	1.064.300,00
1/010000-020000	Ankauf von Maschinen		500,00	500,00	500,00	500,00	500,00	2.500,00
1/010000-040000	Fahrzeuge	9.144,58						9.100,00
1/010000-042000	Amtsausstattung		3.500,00	2.000,00	2.000,00	2.000,00	2.000,00	11.500,00
1/029000-010000	Gebäude und Bauten	4.204,02						4.200,00
1/029000-042000	Amtsausstattung und EDV	18.148,50	2.000,00	1.000,00	5.000,00	2.000,00	1.000,00	29.100,00
1/031000-070000	Aktivierungsfähige Rechte (immaterielle Vermögenswerte) - Flächenwidmung	135.955,12	100.000,00	40.000,00	40.000,00	30.000,00	25.000,00	371.000,00
1/211000-042000	Amtsausstattung	1.942,26	17.000,00	2.000,00	2.000,00	2.000,00	2.000,00	26.900,00
1/211000-042100	Schulmöbel	2.993,81	12.000,00	10.000,00	2.000,00	15.000,00	2.000,00	44.000,00
1/240000-042000	Amts-, Betriebs- und Geschäftsausstattung	5.466,02	2.000,00	2.000,00	2.000,00	2.000,00	2.000,00	15.500,00
1/240010-042000	Amts-, Betriebs- und Geschäftsausstattung	5.413,34	5.000,00	2.000,00	2.000,00	2.000,00	2.000,00	18.400,00
1/240010-070000	Aktivierungsfähige Rechte (immaterielle Vermögenswerte)		200,00	200,00	200,00	200,00	200,00	1.000,00
1/240020-042000	Amts-, Betriebs- und Geschäftsausstattung		2.000,00	500,00	500,00	500,00	500,00	4.000,00
1/269100-010000	Gebäude und Bauten	62.572,83						62.600,00
1/273000-042000	Amts-, Betriebs- und Geschäftsausstattung	104.972,68	15.000,00	5.000,00	5.000,00	5.000,00	5.000,00	140.000,00
1/273000-042010	Amts-, Betriebs- und Geschäftsausstattung		12.000,00					12.000,00
1/320000-042000	Betriebsausstattung: Möbel, Instrumente	450,00	500,00	1.500,00	1.500,00	1.500,00	1.500,00	7.000,00
1/381000-070000	Aktivierungsfähige Rechte (immaterielle Vermögenswerte)		1.000,00					1.000,00
1/640000-050000	Ankauf von Verkehrszeichen und Spiegeln	28.414,97	2.000,00	6.000,00	6.000,00	5.000,00	8.000,00	55.400,00
1/710000-050000	Ankauf von Verkehrszeichen		200,00	100,00	500,00	200,00	100,00	1.100,00
1/815000-050000	Sonderanlagen	661,44	500,00	2.000,00	2.000,00	2.000,00	2.000,00	9.200,00
1/817000-042000	Betriebsausstattung	1.312,42	500,00	1.000,00	1.000,00	1.000,00	1.000,00	5.800,00
1/820000-020000	Ankauf von Maschinen	17.890,96	10.500,00	2.000,00	2.000,00	2.000,00	2.000,00	36.400,00
1/820000-040000	Fahrzeuge	94.674,51	1.600,00					96.300,00
1/820000-042000	Betriebsausstattung	13.137,31	1.000,00	2.000,00	2.000,00	2.000,00	2.000,00	22.100,00
1/840000-001000	Unbebaute Grundstücke	2.923,80	20.000,00					22.900,00
1/850000-040000	Fahrzeuge	9.716,53	700,00					10.400,00
1/851000-040000	Fahrzeuge	22.486,84						22.500,00

1. Nachtragsvoranschlag 2023

Nachweis der Investitionstätigkeit

Marktgemeinde Atzenbrugg

Vorhaben	Vorhabensbezeichnung		RA Vorjahre	VA 2023	Plan 2024	Plan 2025	Plan 2026	Plan 2027	Plan Gesamt (gerundet)
Konto	Bezeichnung								
1/851000-042000	Betriebsausstattung Pumpwerk		4.225,17	500,00	2.000,00	2.000,00	2.000,00	2.000,00	12.700,00
1/852000-040000	Fahrzeuge		9.650,20						9.700,00
Einzahlungen - Finanzierung - Mittelaufbringung			0,00	12.000,00	13.000,00	12.000,00	11.000,00	10.000,00	58.000,00
Mittel aus Geldfluss aus der operativen Gebarung			0,00	0,00	0,00	0,00	0,00	0,00	0,00
Bedarfszuweisungen/KTZ			0,00	0,00	0,00	0,00	0,00	0,00	0,00
Haushaltsrücklagen/Zahlungsmittelreserven			0,00	0,00	0,00	0,00	0,00	0,00	0,00
Sonstige Kapitaltransfers und Subventionen			0,00	12.000,00	13.000,00	12.000,00	11.000,00	10.000,00	58.000,00
2/850000+300000	Kapitaltransfers von Bund, Bundesfonds und Bundeskammern (KPC)			12.000,00	13.000,00	12.000,00	11.000,00	10.000,00	58.000,00
Darlehen			0,00	0,00	0,00	0,00	0,00	0,00	0,00
Finanzierungsleasing			0,00	0,00	0,00	0,00	0,00	0,00	0,00
Veräußerung langfristiges Vermögen und sonstiges			0,00	0,00	0,00	0,00	0,00	0,00	0,00
Finanzierungsergebnis 2777777			-556.357,31	-198.200,00	-68.800,00	-66.200,00	-65.900,00	-50.800,00	-1.006.300,00
			<i>inklusive Vorjahre (gerundet)</i>	-754.600,00	-823.400,00	-889.600,00	-955.500,00	-1.006.300,00	

1. Nachtragsvoranschlag 2023

Marktgemeinde Atzenbrugg

Nachweis der Investitionstätigkeit

Salden Finanzierungsergebnisse		RA Vorjahre	VA 2023	Plan 2024	Plan 2025	Plan 2026	Plan 2027	Plan Gesamt (gerundet)
1211024	Volksschule Um- und Zubau (2023 bis 2025)							
	Auszahlungen - Investitionen - Mittelverwendung	0,00	5.000,00	0,00	0,00	0,00	0,00	5.000,00
	Einzahlungen - Finanzierung - Mittelherkunft	0,00	5.000,00	0,00	0,00	0,00	0,00	5.000,00
		0,00	0,00	0,00	0,00	0,00	0,00	0,00
	<i>inklusive Vorjahre (gerundet)</i>		0,00	0,00	0,00	0,00	0,00	
1240024	KIGA + TBE Atzenbrugg - Erweiterung 2024 (2024 bis 2025)							
	Auszahlungen - Investitionen - Mittelverwendung	0,00	20.000,00	0,00	0,00	0,00	0,00	20.000,00
	Einzahlungen - Finanzierung - Mittelherkunft	0,00	20.000,00	0,00	0,00	0,00	0,00	20.000,00
		0,00	0,00	0,00	0,00	0,00	0,00	0,00
	<i>inklusive Vorjahre (gerundet)</i>		0,00	0,00	0,00	0,00	0,00	
1381023	Eingliederung Schloss Atzenbrugg Instandhaltung							
	Auszahlungen - Investitionen - Mittelverwendung	0,00	190.000,00	0,00	0,00	0,00	0,00	190.000,00
	Einzahlungen - Finanzierung - Mittelherkunft	0,00	190.000,00	0,00	0,00	0,00	0,00	190.000,00
		0,00	0,00	0,00	0,00	0,00	0,00	0,00
	<i>inklusive Vorjahre (gerundet)</i>		0,00	0,00	0,00	0,00	0,00	
1240010	KIGA + TBE Atzenbrugg (2021 bis 2024)							
	Auszahlungen - Investitionen - Mittelverwendung	2.635.239,43	1.880.500,00	360.000,00	0,00	0,00	0,00	4.875.700,00
	Einzahlungen - Finanzierung - Mittelherkunft	2.600.000,00	1.880.500,00	0,00	0,00	0,00	0,00	4.480.500,00
		-35.239,43	0,00	-360.000,00	0,00	0,00	0,00	-395.200,00
	<i>inklusive Vorjahre (gerundet)</i>		-35.200,00	-395.200,00	-395.200,00	-395.200,00	-395.200,00	
1381010	Schloss Atzenbrugg - Schubertmuseum (2023 bis 2025)							
	Auszahlungen - Investitionen - Mittelverwendung	0,00	950.000,00	500.000,00	0,00	0,00	0,00	1.450.000,00
	Einzahlungen - Finanzierung - Mittelherkunft	0,00	950.000,00	500.000,00	0,00	0,00	0,00	1.450.000,00
		0,00	0,00	0,00	0,00	0,00	0,00	0,00
	<i>inklusive Vorjahre (gerundet)</i>		0,00	0,00	0,00	0,00	0,00	
1000008	Straßenbau (1999 bis 2999)							
	Auszahlungen - Investitionen - Mittelverwendung	1.475.436,47	500.000,00	300.000,00	300.000,00	200.000,00	250.000,00	3.025.400,00
	Einzahlungen - Finanzierung - Mittelherkunft	1.475.436,47	500.000,00	350.000,00	400.000,00	200.000,00	250.000,00	3.175.400,00
		0,00	0,00	50.000,00	100.000,00	0,00	0,00	150.000,00
	<i>inklusive Vorjahre (gerundet)</i>		0,00	50.000,00	150.000,00	150.000,00	150.000,00	
1000012	Güterwegebau (1999 bis 2999)							
	Auszahlungen - Investitionen - Mittelverwendung	35.219,81	70.000,00	20.000,00	50.000,00	40.000,00	10.000,00	225.200,00
	Einzahlungen - Finanzierung - Mittelherkunft	35.219,81	70.000,00	20.000,00	50.000,00	40.000,00	10.000,00	225.200,00
		0,00	0,00	0,00	0,00	0,00	0,00	0,00
	<i>inklusive Vorjahre (gerundet)</i>		0,00	0,00	0,00	0,00	0,00	

1. Nachtragsvoranschlag 2023

Nachweis der Investitionstätigkeit

Marktgemeinde Atzenbrugg

Salden Finanzierungsergebnisse		RA Vorjahre	VA 2023	Plan 2024	Plan 2025	Plan 2026	Plan 2027	Plan Gesamt (gerundet)
1711300	Hangwasserbecken "Im Steingraben" (2022 bis 2025)							
	Auszahlungen - Investitionen - Mittelverwendung	0,00	0,00	0,00	0,00	0,00	0,00	0,00
	Einzahlungen - Finanzierung - Mittelherkunft	0,00	0,00	0,00	0,00	0,00	0,00	0,00
		0,00	0,00	0,00	0,00	0,00	0,00	0,00
	<i>inklusive Vorjahre (gerundet)</i>		0,00	0,00	0,00	0,00	0,00	
1711400	Wildbachverbauung Ebersdorf (2022 bis 2025)							
	Auszahlungen - Investitionen - Mittelverwendung	0,00	0,00	0,00	0,00	0,00	0,00	0,00
	Einzahlungen - Finanzierung - Mittelherkunft	0,00	0,00	0,00	0,00	0,00	0,00	0,00
		0,00	0,00	0,00	0,00	0,00	0,00	0,00
	<i>inklusive Vorjahre (gerundet)</i>		0,00	0,00	0,00	0,00	0,00	
1000060	Straßenbeleuchtung - öffentl. (2012 bis 2099)							
	Auszahlungen - Investitionen - Mittelverwendung	419.147,38	60.000,00	80.000,00	50.000,00	20.000,00	20.000,00	649.100,00
	Einzahlungen - Finanzierung - Mittelherkunft	435.376,14	60.000,00	190.000,00	50.000,00	20.000,00	20.000,00	775.400,00
		16.228,76	0,00	110.000,00	0,00	0,00	0,00	126.200,00
	<i>inklusive Vorjahre (gerundet)</i>		16.200,00	126.200,00	126.200,00	126.200,00	126.200,00	
1000045	Wasserversorgung Erweiterungen (2003 bis 2999)							
	Auszahlungen - Investitionen - Mittelverwendung	451.233,89	110.000,00	130.000,00	110.000,00	110.000,00	110.000,00	1.021.200,00
	Einzahlungen - Finanzierung - Mittelherkunft	520.689,19	110.000,00	130.000,00	110.000,00	110.000,00	110.000,00	1.090.700,00
		69.455,30	0,00	0,00	0,00	0,00	0,00	69.500,00
	<i>inklusive Vorjahre (gerundet)</i>		69.500,00	69.500,00	69.500,00	69.500,00	69.500,00	
1000046	Abwasserbeseitigung Erweiterungen (2003 bis 2999)							
	Auszahlungen - Investitionen - Mittelverwendung	1.349.328,05	290.000,00	215.000,00	110.000,00	110.000,00	110.000,00	2.184.300,00
	Einzahlungen - Finanzierung - Mittelherkunft	1.349.328,05	290.000,00	215.000,00	110.000,00	110.000,00	110.000,00	2.184.300,00
		0,00	0,00	0,00	0,00	0,00	0,00	0,00
	<i>inklusive Vorjahre (gerundet)</i>		0,00	0,00	0,00	0,00	0,00	
1870000	Photovoltaikanlagen (2023 bis 2025)							
	Auszahlungen - Investitionen - Mittelverwendung	0,00	2.000,00	0,00	0,00	0,00	0,00	2.000,00
	Einzahlungen - Finanzierung - Mittelherkunft	0,00	2.000,00	0,00	0,00	0,00	0,00	2.000,00
		0,00	0,00	0,00	0,00	0,00	0,00	0,00
	<i>inklusive Vorjahre (gerundet)</i>		0,00	0,00	0,00	0,00	0,00	

1. Nachtragsvoranschlag 2023

Nachweis der Investitionstätigkeit

Marktgemeinde Atzenbrugg

Salden Finanzierungsergebnisse		RA Vorjahre	VA 2023	Plan 2024	Plan 2025	Plan 2026	Plan 2027	Plan Gesamt (gerundet)
1616000	Öffentliche Radwege (2022 bis 2026)							
	Auszahlungen - Investitionen - Mittelverwendung	102.765,27	120.000,00	400.000,00	200.000,00	200.000,00	0,00	1.022.800,00
	Einzahlungen - Finanzierung - Mittelherkunft	102.765,27	120.000,00	400.000,00	200.000,00	150.000,00	0,00	972.800,00
		0,00	0,00	0,00	0,00	-50.000,00	0,00	-50.000,00
	<i>inklusive Vorjahre (gerundet)</i>		0,00	0,00	0,00	-50.000,00	-50.000,00	
Saldo Investive Einzelvorhaben		50.444,63	0,00	-200.000,00	100.000,00	-50.000,00	0,00	-99.500,00
	<i>inklusive Vorjahre (gerundet)</i>		50.500,00	-149.500,00	-49.500,00	-99.500,00	-99.500,00	
2777777	Sonstige Investitionen (2020 bis 2999)							
	Auszahlungen - Investitionen - Mittelverwendung	556.357,31	210.200,00	81.800,00	78.200,00	76.900,00	60.800,00	1.064.300,00
	Einzahlungen - Finanzierung - Mittelherkunft	0,00	12.000,00	13.000,00	12.000,00	11.000,00	10.000,00	58.000,00
		-556.357,31	-198.200,00	-68.800,00	-66.200,00	-65.900,00	-50.800,00	-1.006.300,00
	<i>inklusive Vorjahre (gerundet)</i>		-754.600,00	-823.400,00	-889.600,00	-955.500,00	-1.006.300,00	
Saldo Sonstige Investitionen		-556.357,31	-198.200,00	-68.800,00	-66.200,00	-65.900,00	-50.800,00	-1.006.300,00
	<i>inklusive Vorjahre (gerundet)</i>		-754.600,00	-823.400,00	-889.600,00	-955.500,00	-1.006.300,00	
Saldo der gesamten Investitionstätigkeit		-505.912,68	-198.200,00	-268.800,00	33.800,00	-115.900,00	-50.800,00	-1.105.800,00
	<i>inklusive Vorjahre (gerundet)</i>		-704.100,00	-972.900,00	-939.100,00	-1.055.000,00	-1.105.800,00	

Personaldaten iSd ÖStp (Anlage 4)

Gruppe 1 - gesamt	Dienstverhältnis zu Gemeinde, dienstleistend in einer Dienststelle, bezahlt aus dem Budget		Personalaufwendungen, Aktive, betriebsmäßige Darstellung exklusive Ausgliederungen				
	Köpfe	VBÄ	davon melden Gemeinden optional				gesamt
Bezüge (L und G: Unterklasse 50-55)			Nebengebühren (L und G: Gruppen 564-569)	Dienstgeberbeiträge (L und G: Unterklasse 58)	Weitere Aufwendungen	Kontenklasse 5	
BeamtInnen			0,00				
Vertragsbedienstete	32,00	23,20	870.900,00				
KV-Bedienstete (Kollektivvertrag)			13.100,00				
Summe	32,00	23,20	884.000,00	83.600,00	248.600,00	27.200,00	1.243.400,00
darunter (Teilmengen der Gruppe 1)							
MusikschullehrerInnen							
KindergärtnerInnen und							
Bedienstete nicht-ausgliederter Krankenanstalten							
Gruppe 1a - Ausbildungsverhältnisse (insb. Lehrlinge)							

Gruppe 2 - gesamt	Dienstverhältnis zur Gemeinde, dienstleistend bei sonstigem Rechtsträger, bezahlt aus dem Budget		Personalaufwendungen, Aktive, Ausgliederter				
	Köpfe	VBÄ	davon melden Gemeinden optional				gesamt
Bezüge (L und G: Unterklasse 50-55)			Nebengebühren (L und G: Gruppen 564-569)	Dienstgeberbeiträge (L und G: Unterklasse 58)	Weitere Aufwendungen	Kontenklasse 5	
BeamtInnen							
Vertragsbedienstete							
Summe	0,00	0,00					

1. Nachtragsvoranschlag 2023

Marktgemeinde Atzenbrugg

Personaldaten iSd ÖStp (Anlage 4)

BeamtInnen-PensionistInnen zum 31.12.2023			
	Anzahl	Ø-Pensionshöhe / Mt. ¹⁾	
RuhegenussbezieherInnen			
Hinterbliebene ²⁾			
Neue RuhegenussbezieherInnen im Bezugsjahr 2023			
	Anzahl	Ø-Pensionsantrittsalter	Ø-Pensionshöhe / Mt. ¹⁾
Alterspension ³⁾			
Dienstunfähigkeit ⁴⁾			
vorzeitige Pensionierung mit Abschlag ⁵⁾			
vorzeitige Pensionierung ohne Abschlag ⁶⁾			
Pensionierungen gesamt	0,0	0,0	0,0
1) Durchschnittspension im Dezember laut Personalstatistik-Festlegungen ohne Sonderzahlungen, ohne Pflegegeld und ohne sonstige Transferleistungen; brutto 2) Witwen-, Witwer-, Waisenversorgungsbezüge und vergleichbare Leistungen 3) Ruhebezüge aufgrund einer Ruhestandsversetzung durch Erklärung iSd § 15 iVm § 236c Abs. 1 BDG 1979, eines Übertritts in den Ruhestand oder einer vergleichbaren Regelung 4) Ruhebezüge aufgrund einer Ruhestandsversetzung wegen dauernder Dienstunfähigkeit 5) Ruhebezüge aufgrund einer Ruhestandsversetzung vor dem Mindestalter für eine Ruhestandsversetzung durch Erklärung iSd Z 3, die eine Minderung der Bemessungsgrundlage bewirkt (z.B. § 207n BDG 1979) 6) Ruhebezüge aufgrund einer Ruhestandsversetzung vor dem Mindestalter für eine Ruhestandsversetzung durch Erklärung iSd Z 3, die keine Minderung der Bemessungsgrundlage bewirkt (z.B. § 207n BDG 1979)			
Pensionsausgaben für das Bezugsjahr 2023			
Summe	18.000,00		

Nachweis über Transferzahlungen (Anlage 6a)

1. Nachtragsvoranschlag 2023

Marktgemeinde Atzenbrugg

Nachweis über Transferzahlungen (Anlage 6a)

Haushaltskonto	Bezeichnung Ansatz	Bezeichnung Post	Summe Einzahlungen	Summe Auszahlungen
Transferzahlungen von/an Bund, Bundesfonds, Bundeskammern				
Gesamtsumme Transferzahlungen von/an Bund, Bundesfonds, Bundeskammern			3.284.100,00	0,00
Summe Kapitaltransfers			6.000,00	0,00
Summe Laufende Transfers			3.278.100,00	0,00
2/021000+816000	Statistisches Amt	Ersatz für Statistische Erhebungen	100,00	
2/273000+860000	Volksbüchereien	Transfers von Bund, Bundesfonds und Bundeskammern	2.000,00	
2/925000+859400	Ertragsanteile an Gem. Bundesabgaben	Ertragsanteile nach Abgestuften Bevölkerungsschlüssel	3.276.000,00	
6/381010+300000	Schloss Atzenbrugg - Schubertmuseum	Kapitaltransfers von Bund, Bundesfonds und Bundeskammern	6.000,00	
Transferzahlungen von/an Länder, Landesfonds, Landesammern				
Gesamtsumme Transferzahlungen von/an Länder, Landesfonds, Landesammern			151.300,00	587.800,00
Summe Kapitaltransfers			0,00	0,00
Summe Laufende Transfers			151.300,00	587.800,00
2/240000+861000	Kindergarten Heiligeneich	Zinsenzuschuss des Landes	36.800,00	
2/240020+861002	TBE Atzenbrugg	Transfers von Ländern (Förderung der Kleinkindbetreuung)	92.700,00	
2/381000+861000	Schloss Atzenbrugg - Schubertmuseum	Transfer vom Land - Kunst und Kultur	18.000,00	
2/900000+816200	Finanzwirtschaft	Einhebungsvergütung Fremdenverkehrsabgabe u.Seuchenabg.	1.500,00	
6/710000+871000	Land- und Forstwirtschaft	Kapitaltransfers aus Gemeinde-Bedarfszuweisungsmittel	2.300,00	
1/419000-751000	Sonstige Einrichtungen und Maßnahmen	Wohnsitzgemeindebeitrag - SHG		500,00
1/419000-751100	Sonstige Einrichtungen und Maßnahmen	Sozialhilfeumlage nach der Finanzkraft		484.000,00
1/439000-751000	Sonstige Einrichtungen und Maßnahmen	Jugendwohlfahrtsumlage		92.000,00
1/510000-751000	Medizinische Bereichsversorgung	Beitrag an Pensionsverband		11.300,00
Transferzahlungen von/an Gemeinden, Gemeindeverbände, Gemeindefonds				
Gesamtsumme Transferzahlungen von/an Gemeinden, Gemeindeverbände, Gemeindefonds			0,00	1.133.500,00
Summe Kapitaltransfers			0,00	0,00
Summe Laufende Transfers			0,00	1.133.500,00
1/212000-752000	Neue Mittelschule	Schulumlage MS-Gemeinde Atzenbrugg		150.000,00
1/212000-752100	Neue Mittelschule	Schulumlagen NMS-Gemeinde Tulln		11.900,00
1/213000-752000	Sonderschulen	Schulumlagen Sonderschulen		8.700,00
1/214000-752000	Polytechnische Schulen	Schulumlagen Polytechnische Schulen		15.000,00
1/215000-752000	Allgemeinbildende Höhere Schulen	Investitionsbeitrag		1.700,00
1/562000-752000	Sprengelbeiträge	Sprengelbeitrag NÖKAS (Zweckaufwand)		901.000,00
1/631000-752000	Konkurrenzwässer	Beiträge an Wasserverbände		45.200,00

1. Nachtragsvoranschlag 2023

Marktgemeinde Atzenbrugg

Nachweis über Transferzahlungen (Anlage 6a)

Haushaltskonto	Bezeichnung Ansatz	Bezeichnung Post	Summe Einzahlungen	Summe Auszahlungen
Transferzahlungen von/an Sozialversicherungsträger				
	Gesamtsumme Transferzahlungen von/an Sozialversicherungsträger		0,00	0,00
	Summe Kapitaltransfers		0,00	0,00
	Summe Laufende Transfers		0,00	0,00
Transferzahlungen von/an sonst. Träger des öffentlichen Rechts				
	Gesamtsumme Transferzahlungen von/an sonst. Träger des öffentlichen Rechts		0,00	0,00
	Summe Kapitaltransfers		0,00	0,00
	Summe Laufende Transfers		0,00	0,00
Gesamtsumme			3.435.400,00	1.721.300,00

Nachweis über Haushaltsrücklagen und
Zahlungsmittelreserven (Anlage 6b)

1. Nachtragsvoranschlag 2023

Nachweis der Rücklagen ohne Innere Darlehen (936)

Marktgemeinde Atzenbrugg

Haushaltsrücklagen			Rücklagenstand			Rücklagenstand	Zahlungsmittelreserven		
Nr.	Verwendungszweck	Ansatz	31.12.2022	Zuweisungen	Entnahmen	31.12.2023	31.12.2022	31.12.2023	Konto-/Sparbuchnummer
8/9990934/00005	Ortskapelle Trasdorf "Zur Hl. Anna"	390000	11.400,00	100,00		11.500,00	10.449,66	10.449,66	ZW 71 294071 AT98 3228 6000 0020 1947
Zweckgebundene Haushaltsrücklagen			11.400,00	100,00	0,00	11.500,00	10.449,66	10.449,66	
8/9997935/00002	Eröffnungsbilanzrücklage gem. § 7 Abs. 2 Z. 1 NÖ GHVO Allg. Haushaltsrücklage ohne Zahlungsmittelreserve	912000	10.474.500,00			10.474.500,00			
Allgemeine Rücklage ohne Zahlungsmittelres			10.474.500,00	0,00	0,00	10.474.500,00	0,00	0,00	
Gesamtsummen			10.485.900,00	100,00	0,00	10.486.000,00	10.449,66	10.449,66	

Nachweis über Innere Darlehen

1. Nachtragsvoranschlag 2023

Marktgemeinde Atzenbrugg

Nachweis über Innere Darlehen

Haushaltsrücklagen		Rücklagenstand			Rücklagenstand
Nr.	Verwendungszweck	31.12.2022	Zuführungen	Entnahmen	31.12.2023

Einzelnachweis über Finanzschulden und Schuldendienst
(Anlage 6c)

1. Nachtragsvoranschlag 2023

Einzelnachweis über Finanzschulden und Schuldendienst (Anlage 6c)

Marktgemeinde Atzenbrugg

Darlehen/Darlehensgeber Verwendung/Staat Aktenzahl	Laufzeit Währung/Zinssatz Zinsindikator	Darlehenshöhe Gesamt	Buchwert 31.12.2022	Zugang	Tilgung	Zinsen	Summe Schuldendienst	Schuldendienst- ersätze	Buchwert 31.12.2023	Netto Schuldendienst
--	---	-------------------------	------------------------	--------	---------	--------	-------------------------	----------------------------	------------------------	-------------------------

1. Darlehen für Investitionszwecke (Dfl)

1.1. ... von Trägern des öffentlichen Rechts

1.1.1. ... von Bund, Bundesfonds, Bundeskammern

1671/1 Bank Austria Kanalbau BA 04/AT 410305494	1992 - 2030 EUR/3,000% nieder verzin:	99.815,52	33.800,00		3.800,00	1.000,00	4.800,00		30.000,00	4.800,00
1672/1 Kommunalkredit Austria Kanalbau BA 05/AT 102241	1992 - 2032 EUR/2,000% nieder verzin:	716.687,47	257.800,00		23.500,00	5.100,00	28.600,00		234.300,00	28.600,00

1.1.2. ... von Ländern, Landesfonds, Landeskammern

1668/1 HYPO NOE Landesbank Ärztzentrum/AT 7-320210-008	1978 - 2027 EUR/0,500% nieder verzin:	200.213,66	20.600,00		4.800,00	100,00	4.900,00		15.800,00	4.900,00
2336/1 NÖ Landesregierung ABA BA08 Div. Ortsnetzerweiterung/AT NÖ LR (WWF) 600z 851800	2003 - 2033 EUR/1,000% normal verzir	68.600,00	89.600,00						89.600,00	
2336/2 NÖ Landesregierung ABA BA14 Ortsnetzerweiterung KG Trasdof-Heiligene/AT NÖ LR (WWF) 602t 851800	2011 - 2039 EUR/1,000% normal verzir	3.000,00	18.900,00						18.900,00	
2336/3 NÖ Landesregierung ABA BA16, Erweiterung Atzenbrugg - Florianiweg/AT NÖ LR (WWF) 602t 851800	2015 - 2040 EUR/1,000%	3.000,00	29.100,00						29.100,00	

1.1.3. ... von Gemeinden, Gemeindeverbänden, Gemeindefonds

1.1.4. ... von Sozialversicherungsträgern

1.1.5. ... von sonstigen Trägern des öffentlichen Rechts

1.2. ... von Beteiligungen der Gebietskörperschaft (ohne Finanzunternehmungen)

1.3. ... von Unternehmen (ohne Beteiligungen und ohne Finanzunternehmungen)

1. Nachtragsvoranschlag 2023

Einzelnachweis über Finanzschulden und Schuldendienst (Anlage 6c)

Marktgemeinde Atzenbrugg

Darlehen/Darlehensgeber Verwendung/Staat Aktenzahl	Laufzeit Währung/Zinssatz Zinsindikator	Darlehenshöhe Gesamt	Buchwert 31.12.2022	Zugang	Tilgung	Zinsen	Summe Schuldendienst	Schuldendienst- ersätze	Buchwert 31.12.2023	Netto Schuldendienst
1.4. ... von Finanzunternehmen										
1.4.1. ... von Finanzunternehmen im Inland										
1666/11 Raiffeisenkasse Heilige ABA BA 07/AT 15-20.004.354	2001 - 2026 EUR/3,915% nieder verzin:	290.691,34	74.600,00		17.300,00	1.500,00	18.800,00		57.300,00	18.800,00
1666/14 Raiffeisenkasse Heilige ABA Atzenbrugg BA 07/AT 14-20.004.354	2000 - 2026 EUR/3,915% nieder verzin:	218.018,50	43.500,00		13.700,00	1.000,00	14.700,00		29.800,00	14.700,00
1667/9 Die Erste Bank Straßenbau und - beleuchtung/AT AT03 2011 1223 11 611000	2010 - 2025 EUR/4,430% nieder verzin:	40.000,00	8.400,00		2.800,00	100,00	2.900,00		5.600,00	2.900,00
1667/10 Die Erste Bank Kanalsanierung/AT AT89 2011 1223 11 851000	2010 - 2025 EUR/4,430% nieder verzin:	25.000,00	5.300,00		1.800,00	100,00	1.900,00		3.500,00	1.900,00
1667/11 Die Erste Bank WVA-Erweiterungen/AT AT35 2011 1223 11 850000	2010 - 2035 EUR/4,430% nieder verzin:	84.000,00	45.800,00		3.400,00	300,00	3.700,00		42.400,00	3.700,00
1667/12 Die Erste Bank ABA-Erweiterungen/AT AT62 2011 1223 11 851000	2010 - 2035 EUR/4,430% nieder verzin:	293.000,00	159.700,00		11.900,00	900,00	12.800,00		147.800,00	12.800,00
1667/13 Die Erste Bank Kindergarten Heiligeneich Erweiterung/AT AT78 2011 1223 11 240000	2017 - 2032 EUR/4,456% euribor6m	700.000,00	476.300,00		46.100,00	10.200,00	56.300,00	36.800,00	430.200,00	19.500,00
1667/14 Die Erste Bank Transportleitung und Hauptpumpwerk, ABA Transportleitung - BA 18/AT AT0820111223114 851000	2017 - 2042 EUR/4,586% euribor6m	1.000.000,00	821.300,00		37.800,00	21.000,00	58.800,00		783.500,00	58.800,00

1. Nachtragsvoranschlag 2023

Einzelnachweis über Finanzschulden und Schuldendienst (Anlage 6c)

Marktgemeinde Atzenbrugg

Darlehen/Darlehensgeber Verwendung/Staat Aktenzahl	Laufzeit Währung/Zinssatz Zinsindikator	Darlehenshöhe Gesamt	Buchwert 31.12.2022	Zugang	Tilgung	Zinsen	Summe Schuldendienst	Schuldendienst- ersätze	Buchwert 31.12.2023	Netto Schuldendienst
1667/15 Die Erste Bank Bau- und Wirtschaftshof/AT AT51 2011 1223 11 820000	2019 - 2034 EUR/4,407% euribor6m	350.000,00	280.000,00		23.300,00	3.600,00	26.900,00	1.200,00	256.700,00	25.700,00
1667/16 Die Erste Bank Kindergarten/TBE Atzenbrugg/AT AT5220111223114 240010	2022 - 2023 EUR/4,127% euribor3m	1.600.000,00	1.400.000,00		1.400.000,00	35.500,00	1.435.500,00			1.435.500,00
1668/3 HYPO NOE Landesbank Transportleitung und Hauptpumpwerk, ABA Hauptpumpwerk BA 19/AT AT82 5300 0004 66 851000	2017 - 2042 EUR/4,815%	1.000.000,00	813.700,00		38.000,00	16.800,00	54.800,00		775.700,00	54.800,00
1674/5 Raiffeisenkasse Heiligen ABA BA 06/AT 3-20.004.354 851000	1999 - 2024 EUR/2,903% nieder verzin:	44.766,47	5.700,00		2.800,00	100,00	2.900,00		2.900,00	2.900,00
1674/9 Raiffeisenkasse Heiligen ABA Atzenbrugg BA 08 Hütteld./AT 19-20.004.354 851000	2003 - 2028 EUR/3,925% nieder verzin:	109.000,00	32.100,00		5.000,00	700,00	5.700,00		27.100,00	5.700,00
1674/11 Raiffeisenkasse Heilige WVA BA 05 Moosbierbaum/AT 27-20.004.354 850000	2003 - 2028 EUR/3,915% nieder verzin:	202.900,00	54.800,00		9.400,00	1.200,00	10.600,00		45.400,00	10.600,00
1674/12 Raiffeisenkasse Heilige ABA Atzenbrugg BA 07/AT 18-20.004.354 851000	2002 - 2026 EUR/3,925% nieder verzin:	424.409,35	108.600,00		25.100,00	3.000,00	28.100,00		83.500,00	28.100,00
1674/13 Raiffeisenkasse Heilige ABA BA 08 Hütteldorf, Watzendorf/AT 29-20.004.354 851000	2003 - 2028 EUR/4,225% normal verzir	560.000,00	171.300,00		26.700,00	4.200,00	30.900,00		144.600,00	30.900,00
1674/14 Raiffeisenkasse Heilige Erweiterung WVA/AT 28-20.004.354 850000	2003 - 2028 EUR/4,225% nieder verzin:	50.000,00	15.100,00		2.300,00	300,00	2.600,00		12.800,00	2.600,00

1. Nachtragsvoranschlag 2023

Einzelnachweis über Finanzschulden und Schuldendienst (Anlage 6c)

Marktgemeinde Atzenbrugg

Darlehen/Darlehensgeber Verwendung/Staat Aktenzahl	Laufzeit Währung/Zinssatz Zinsindikator	Darlehenshöhe Gesamt	Buchwert 31.12.2022	Zugang	Tilgung	Zinsen	Summe Schuldendienst	Schuldendienst- ersätze	Buchwert 31.12.2023	Netto Schuldendienst
1674/15 Raiffeisenkasse Heilige Erweiterung Kanal/AT 31-20.004.354	2004 - 2028 EUR/4,225% normal verzir	40.000,00	12.300,00		1.900,00	200,00	2.100,00		10.400,00	2.100,00
1674/16 Raiffeisenkasse Heilige Adaptierung Kläranlage/AT 30-20.004.354	2003 - 2028 EUR/4,225% nieder verzin	70.000,00	21.400,00		3.300,00	600,00	3.900,00		18.100,00	3.900,00
1674/17 Raiffeisenkasse Heilige WVA Moosbierbaum BA 06/AT 10-20.004.354	2002 - 2027 EUR/3,925% normal verzir	130.811,10	39.600,00		7.200,00	700,00	7.900,00		32.400,00	7.900,00
1674/18 Raiffeisenkasse Heilige ABA Weinzierl BAO7/AT 34-20.004.354	2004 - 2029 EUR/4,025% nieder verzin	210.000,00	71.800,00		9.600,00	1.200,00	10.800,00		62.200,00	10.800,00
1674/19 Raiffeisenkasse Heilige WVA Atzenbrugg BA03/AT 12-20.004.354	1998 - 2024 EUR/2,750% normal verzir	175.868,26	17.700,00		11.600,00	500,00	12.100,00		6.100,00	12.100,00
1674/20 Raiffeisenkasse Heilige WVA Hütteldorf, BA 05/AT 33-20.004.354	2004 - 2029 EUR/4,025% normal verzir	72.700,00	24.900,00		3.300,00	400,00	3.700,00		21.600,00	3.700,00
1674/21 Raiffeisenkasse Heilige ABA Erweiterung/AT 35-20.004.354	2004 - 2029 EUR/4,025% normal verzir	35.000,00	12.000,00		1.600,00	200,00	1.800,00		10.400,00	1.800,00
1674/31 Raiffeisenkasse Heilige Rathausumbau/AT 41-20.004.354	2008 - 2023 EUR/3,801% normal verzir	100.000,00	9.400,00		9.400,00	400,00	9.800,00	100,00		9.700,00
1674/32 Raiffeisenkasse Heilige Pumpwerk und Transportleitung/AT AT84 3228 6042 20	2016 - 2041 EUR/4,750% euribor6m	900.000,00	703.300,00		33.800,00	21.300,00	55.100,00		669.500,00	55.100,00
2938/1 BAWAG-PSK. Rathaus/AT 00540-0240-057	2009 - 2024 EUR/4,570% normal verzir	100.000,00	14.200,00		7.100,00	100,00	7.200,00	200,00	7.100,00	7.000,00

1. Nachtragsvoranschlag 2023

Einzelnachweis über Finanzschulden und Schuldendienst (Anlage 6c)

Marktgemeinde Atzenbrugg

Darlehen/Darlehensgeber Verwendung/Staat Aktenzahl	Laufzeit Währung/Zinssatz Zinsindikator	Darlehenshöhe Gesamt	Buchwert 31.12.2022	Zugang	Tilgung	Zinsen	Summe Schuldendienst	Schuldendienst- ersätze	Buchwert 31.12.2023	Netto Schuldendienst
2938/2 BAWAG-PSK. WVA Erweiterung/AT 00540-024-065	2009 - 2024 EUR/4,570% normal verzir	15.000,00	2.100,00		1.000,00	100,00	1.100,00		1.100,00	1.100,00
2938/3 BAWAG-PSK. Erweiterung Gemeindesammelzentrum/AT 00540-0024-081	2009 - 2024 EUR/4,570% normal verzir	25.000,00	3.600,00		1.800,00	100,00	1.900,00		1.800,00	1.900,00
2938/4 BAWAG-PSK. ABA-Erweiterungen/AT 00540-0024-073	2009 - 2024 EUR/4,570% normal verzir	25.000,00	3.600,00		1.800,00	100,00	1.900,00		1.800,00	1.900,00
2938/5 BAWAG-PSK. Rathausumbau/AT 0540-029-008	2009 - 2024 EUR/4,570% normal verzir	300.000,00	40.000,00		20.000,00	200,00	20.200,00	200,00	20.000,00	20.000,00
2938/6 BAWAG-PSK. Kanalsanierung/AT 00540-028-990	2009 - 2024 EUR/4,570% normal verzir	50.000,00	6.700,00		3.300,00	100,00	3.400,00		3.400,00	3.400,00

1.4.2. ... von Finanzunternehmen im Ausland

1.5. ... von Sonstigen

Zwischensumme			5.948.600,00	0,00	1.816.200,00	132.900,00	1.949.100,00	38.500,00	4.132.400,00	1.910.600,00
----------------------	--	--	---------------------	-------------	---------------------	-------------------	---------------------	------------------	---------------------	---------------------

2. Finanzschulden für den laufenden Aufwand

2.1. ... von Trägern des öffentlichen Rechts

2.1.1. ... von Bund, Bundesfonds, Bundeskammern

2.1.2. ... von Ländern, Landesfonds, Landesammern

2.1.3. ... von Gemeinden, Gemeindeverbänden, Gemeindefonds

2.1.4. ... von Sozialversicherungsträgern

2.1.5. ... von sonstigen Trägern des öffentlichen Rechts

2.2. ... von Beteiligungen der Gebietskörperschaft (ohne Finanzunternehmungen)

2.3. ... von Unternehmen (ohne Beteiligungen und ohne Finanzunternehmungen)

1. Nachtragsvoranschlag 2023

Einzelnachweis über Finanzschulden und Schuldendienst (Anlage 6c)

Marktgemeinde Atzenbrugg

Darlehen/Darlehensgeber Verwendung/Staat Aktenzahl	Laufzeit Währung/Zinssatz Ansatz	Darlehenshöhe Gesamt	Buchwert 31.12.2022	Zugang	Tilgung	Zinsen	Summe Schuldendienst	Schuldendienst- ersätze	Buchwert 31.12.2023	Netto Schuldendienst
2.4. ... von Finanzunternehmen										
2.4.1. ... von Finanzunternehmen im Inland										
2.4.2. ... von Finanzunternehmen im Ausland										
2.5. ... von Sonstigen										
Zwischensumme			0,00	0,00	0,00	0,00	0,00	0,00	0,00	0,00
SUMME (1 und 2)			5.948.600,00	0,00	1.816.200,00	132.900,00	1.949.100,00	38.500,00	4.132.400,00	1.910.600,00
Davon ohne A85-89			2.228.300,00	0,00	1.508.700,00	50.100,00	1.558.800,00	38.500,00	719.600,00	1.520.300,00
Davon A85-89			3.720.300,00	0,00	307.500,00	82.800,00	390.300,00	0,00	3.412.800,00	390.300,00

Nachweis über haushaltsinterne Vergütungen (Anlage 6f)

1. Nachtragsvoranschlag 2023

Marktgemeinde Atzenbrugg

Nachweis über haushaltsinterne Vergütungen (Anlage 6f)

Gruppenebene		Erträge	Aufwendungen
0	Vertretungskörper und allgemeine Verwaltung	12.000,00	17.000,00
1	Öffentliche Ordnung und Sicherheit	0,00	400,00
2	Unterricht, Erziehung, Sport und Wissenschaft	0,00	39.000,00
3	Kunst, Kultur und Kultus	0,00	58.500,00
4	Soziale Wohlfahrt und Wohnbauförderung	0,00	0,00
5	Gesundheit	0,00	9.900,00
6	Straßen- und Wasserbau, Verkehr	0,00	9.200,00
7	Wirtschaftsförderung	0,00	6.500,00
8	Dienstleistungen	211.200,00	82.700,00
9	Finanzwirtschaft	0,00	0,00
Summe		223.200,00	223.200,00

Leasingspiegel (Anlage 6i)

1. Nachtragsvoranschlag 2023

Leasingspiegel (Anlage 6i)

Marktgemeinde Atzenbrugg

Finanzierungsleasing

Ansatz- oder Projektbezeichnung	Anschaffungskosten	Buchwert 31.12.2022	Buchwert 31.12.2023	Summe ausstehender Mindestleasing- zahlungen	Laufzeit	Restlaufzeit in Jahren	Kautionen für Finanzierungsleasing
Summe	0,00	0,00	0,00	0,00			

Wirtschaftliche Unternehmungen, Betriebe, betriebsähnliche Einrichtungen gem. § 1 Abs. 2

Summe	0,00	0,00	0,00	0,00			
--------------	-------------	-------------	-------------	-------------	--	--	--

Operating Leasing

Ansatz- oder Projektbezeichnung	Laufzeit Grundmietzeit in Jahren	Gesamtkosten	Einmalkautions	Leasingentgelt (ohne laufender Kautions)	Laufende Kautions	Restlaufzeit in Jahren	Kumulierte Restzahlungen
Peugeot Boxer TU 183DA (820000)	01.01.2021 - 31.12.2026 6,00	30.324,00		5.600,00		4,00	22.400,00
Summe		30.324,00	0,00	5.600,00	0,00		22.400,00

Wirtschaftliche Unternehmungen, Betriebe, betriebsähnliche Einrichtungen gem. § 1 Abs. 2

Summe		0,00	0,00	0,00	0,00		0,00
--------------	--	-------------	-------------	-------------	-------------	--	-------------

Rückstellungsspiegel (Anlage 6q)

1. Nachtragsvoranschlag 2023

Marktgemeinde Atzenbrugg

Rückstellungsspiegel (Anlage 6q)

Rückstellung	Stand 31.12.2022	Dotierungen (+)	Auflösung inkl. Verbrauch (-)	Stand 31.12.2023
Kurzfristig	0,00	0,00	0,00	0,00
Rückstellungen für Prozesskosten				
Rückstellungen für nicht konsumierte Urlaube				
Rückstellungen für ausstehende Rechnungen				
Sonstige kurzfristige Rückstellungen				
Langfristig	3.700,00	22.200,00	19.600,00	6.300,00
Rückstellungen für Abfertigungen	-11.500,00	3.600,00	19.600,00	-27.500,00
Rückstellungen für Jubiläumszuwendungen	15.200,00	18.600,00		33.800,00
Rückstellungen für Haftungen				
Rückstellungen für Sanierung von Altlasten				
Rückstellungen für Pensionen (Säule I)				
Sonstige langfristige Rückstellungen				
Gesamtsumme	3.700,00	22.200,00	19.600,00	6.300,00

Nachweis Vermögen mit abgeänderter Nutzungsdauer

1. Nachtragsvoranschlag 2023

Marktgemeinde Atzenbrugg

Nachweis Vermögen mit abgeänderter Nutzungsdauer

Konto	Bezeichnung	Nutzungsdauer lt. VRV	Abweichende Nutzungsdauer	Begründung
2/0060001/00013	Schloss Atzenbrugg	50,0	99,0	Repräsentationsbau
2/0060001/01020	VS-Zubau	50,0	40,0	Annahme RND Zubau, Datengrundlage Gesamt-Investitionskosten Raiff. Leasing Check
2/0060001/01072	VS-Dachsanierung 2019	50,0	40,0	Annahme RND Zubau, Datengrundlage Gesamt-Investitionskosten Raiff. Leasing Check
2/0060001/01073	VS-Erweit.Stiegengeländer 2018	50,0	40,0	Annahme RND Zubau, Datengrundlage Gesamt-Investitionskosten Raiff. Leasing Check
2/0060004/00005	Weinzierl	0,0	50,0	Nutzungsdauer gleich Gebäude
2/0060004/00006	Trasdorf	0,0	50,0	Nutzungsdauer gleich Gebäude
2/0060004/00007	Watzendorf	0,0	50,0	Nutzungsdauer gleich Gebäude
2/0060004/00008	Moosbierbaum	0,0	50,0	Nutzungsdauer gleich Gebäude
2/0060004/00009	Hütteldorf	0,0	50,0	Nutzungsdauer gleich Gebäude
2/0060004/00011	Ebersdorf	0,0	50,0	Nutzungsdauer gleich Gebäude
2/0060004/00012	Kotoun/Büttner	0,0	30,0	Geschätzter Sanierungszeitraum
2/0440001/01478	k5 EB 2019	0,0	2,0	Programm wird nur zur Erstellung der Eröffnungsbilanz zum Reab 2020 benötigt.
3/0060001/01022	Ärztzentrum	50,0	30,0	Annahme RND Zubau
3/0450001/00883	BA 11 LK 2011	50,0	25,0	Lt. Empfehlung IVW 3
3/0450001/00884	BA 13 LK 2013	50,0	25,0	Lt. Empfehlung IVW 3
3/0450001/00887	BA 17 LK 2016 Erweiterung Hütteldorf, Watzendorf, Tautendorf,	50,0	25,0	Lt. Empfehlung IVW 3
3/0450001/01091	BA 19 Transportleitung und Umbau Kläranlage 2018	50,0	50,0	Lt. Empfehlung IVW 3
3/0450001/01501	KT BA 11 LK 2011	50,0	25,0	Lt. Empfehlung IVW 3
3/0450001/01502	KT BA 13 LK 2013	50,0	25,0	Lt. Empfehlung IVW 3
3/0450001/01505	KT BA 17 LK 2016 Erweiterung Hütteldorf, Watzendorf, Tautend	50,0	25,0	Lt. Empfehlung IVW 3
3/0450001/01540	KT BA 19 Transportleitung und Umbau Kläranlage 2018	50,0	50,0	Lt. Empfehlung IVW 3
3/0450001/01541	BA 20 Hochwasserschäden 05/2017	50,0	50,0	Lt. Empfehlung IVW 3
3/0450001/01545	FZ ABA BA 17 LIS	50,0	25,0	Lt. Empfehlung IVW 3
3/0450001/01548	FZ ABA BA 13 LIS	50,0	25,0	Lt. Empfehlung IVW 3
3/0450001/01549	FZ ABA BA 11 LIS Trasdorf	50,0	25,0	Lt. Empfehlung IVW 3

Dienstpostenplan 1.NVA 2023.pdf

Dienstpostenplan / Stellenplan - 1. Nachtragsvoranschlag 2023

Der Dienstpostenplan ist Teil des Voranschlages (§ 73 NÖ GO/ § 56 Abs. 3 NÖ STROG/ § 5 Abs. 1 Z 4. VRV 2015).

Die Aufnahme eines Vertragsbediensteten darf nur erfolgen, wenn ein im Dienstpostenplan vorgesehener Dienstposten frei ist und die Aufnahmeerfordernisse erfüllt sind (§ 2 GVBG/ § 3 GBDO).

Dienstpostenplan im Voranschlag							
DZW	Bezeichnung des Dienstzweiges	Anzahl	Entlohnungsgruppe	Funktionsverwendung			
				Anzahl	FGrp	Bezeichnung	Pzlg
56	Gehobener Verwaltungsdienst	1	6	1	8	Leitender Gemeindebedienstete/r a)	✓
56	Gehobener Verwaltungsdienst	1	6	1	8	Leiter/in der Buchhaltung/KV b)	-
56	Gehobener Verwaltungsdienst	3	6				
69	Rechnungs-(Buchhaltungs-)dienst	1	5				
60	Erzieherfachdienst	1	5	1	7	Leiter/in der TBE c)	
12	Kindergartenhilfsdienst	14	3				
11	Angelernte/r Arbeiter/in	3	3				
2	Facharbeiter	6	5				

Zeichenerklärung	
Funktionsdienstposten gem. § 2 Abs. 3 lit. a)-d) GBDO 1976	
leitender Gemeindebeamte	a)
Leiter einer Abteilung/ Amtes/ Referates/ wirtschaftlichen Unternehmung	b)
die mit einem Leiterposten (lit.a und b) vergleichbaren DP	c)
DP mit hervorgehobener Verwendung	d)
Anspruch auf Personalzulage	✓

Ein Verzeichnis über alle **Dienstzweige** und deren **Bezeichnung** befindet sich in der Anlage 1 & 1a der GBDO.

Gemäß § 2 Abs. 3 GBDO kann in Gemeinden mit weniger als 1000 Einwohner der Dienstposten für den leitenden Gemeindebeamten auch als Funktionsdienstposten nach lit.d gesondert bezeichnet werden.

MFP - Ergebnishaushalt Gesamt 1. und 2. Ebene
- interne Vergütungen enthalten

1. Nachtragsvoranschlag 2023 (Plan 2024 - 2027)

Marktgemeinde Atzenbrugg

MFP - Ergebnishaushalt Gesamt 1. und 2. Ebene - interne Vergütungen enthalten

MVAG	Mittelverwendungs- und aufbringungsgruppen (1. und 2. Ebene)	VA 2023 inkl. NVA	Plan 2024	Plan 2025	Plan 2026	Plan 2027
211	Erträge aus der operativen Verwaltungstätigkeit	8.019.300,00	7.083.700,00	6.737.300,00	6.475.400,00	6.630.300,00
2111	Erträge aus eigenen Abgaben	1.277.500,00	1.134.000,00	1.095.100,00	1.103.000,00	1.109.900,00
2112	Erträge aus Ertragsanteilen	3.276.000,00	3.240.000,00	3.245.000,00	3.250.000,00	3.300.000,00
2113	Erträge aus Gebühren	1.281.800,00	1.311.100,00	1.318.100,00	1.323.100,00	1.328.100,00
2114	Erträge aus Leistungen	124.800,00	121.900,00	120.900,00	121.300,00	125.500,00
2115	Erträge aus Besitz und wirtschaftlicher Tätigkeit	96.600,00	94.500,00	94.800,00	95.100,00	95.300,00
2116	Erträge aus Veräußerung und sonstige Erträge	1.957.500,00	1.182.200,00	863.400,00	582.900,00	671.500,00
2117	Nicht finanzierungswirksame operative Erträge	5.100,00				
212	Erträge aus Transfers	1.247.400,00	949.400,00	685.400,00	666.100,00	580.400,00
2121	Transferertrag von Trägern des öffentlichen Rechts	1.014.200,00	723.100,00	459.800,00	441.500,00	357.900,00
2122	Transferertrag von Beteiligungen					
2123	Transferertrag von Unternehmen (mit Finanzunternehmen)					
2124	Transferertrag von Haushalten und Organisationen ohne Erwerbscharakter	5.200,00	6.000,00	6.000,00	6.000,00	6.000,00
2125	Transferertrag vom Ausland					
2126	Investitions- und Tilgungszuschüsse zwischen Unternehmungen und Betrieben der Gebietskörperschaft und der Gebietskörperschaft					
2127	Nicht finanzierungswirksamer Transferertrag	228.000,00	220.300,00	219.600,00	218.600,00	216.500,00
213	Finanzerträge	200,00	200,00	200,00	200,00	200,00
2131	Erträge aus Zinsen	200,00	200,00	200,00	200,00	200,00
2132	Erträge aus Zinsen aus derivativen Finanzinstrumenten ohne Grundgeschäft					
2133	Erträge aus Gewinnentnahmen von marktbestimmten Betrieben					
2134	Sonstige Finanzerträge					
2135	Erträge aus Dividenden/Gewinnausschüttungen					
2136	Sonstige nicht finanzierungswirksame Finanzerträge					
21	Summe Erträge	9.266.900,00	8.033.300,00	7.422.900,00	7.141.700,00	7.210.900,00
221	Personalaufwand	1.243.400,00	1.124.100,00	1.129.800,00	1.135.300,00	1.145.500,00
2211	Personalaufwand (Bezüge, Nebengeb., Mehrleistungen)	967.600,00	881.900,00	885.500,00	890.300,00	898.400,00
2212	Gesetzlicher und freiwilliger Sozialaufwand	253.800,00	230.400,00	231.800,00	233.100,00	234.800,00
2213	Sonstiger Personalaufwand					
2214	Nicht finanzierungswirksamer Personalaufwand	22.000,00	11.800,00	12.500,00	11.900,00	12.300,00
222	Sachaufwand (ohne Transferaufwand)	5.016.200,00	3.841.700,00	3.497.800,00	3.203.200,00	3.302.500,00
2221	Gebrauchs- und Verbrauchsgüter, Handelswaren	360.300,00	333.700,00	338.300,00	345.600,00	344.000,00
2222	Verwaltungs- und Betriebsaufwand	277.700,00	309.200,00	313.500,00	314.200,00	320.400,00

1. Nachtragsvoranschlag 2023 (Plan 2024 - 2027)

MFP - Ergebnishaushalt Gesamt 1. und 2. Ebene - interne Vergütungen enthalten

Marktgemeinde Atzenbrugg

MVAG	Mittelverwendungs- und aufbringungsgruppen (1. und 2. Ebene)	VA 2023 inkl. NVA	Plan 2024	Plan 2025	Plan 2026	Plan 2027
2223	Leasing- und Mietaufwand	44.400,00	41.800,00	41.900,00	42.100,00	37.000,00
2224	Instandhaltung	609.500,00	284.500,00	288.700,00	282.000,00	307.500,00
2225	Sonstiger Sachaufwand	2.279.200,00	1.617.300,00	1.286.400,00	1.010.300,00	1.099.500,00
2226	Nicht finanzierungswirksamer Sachaufwand	1.445.100,00	1.255.200,00	1.229.000,00	1.209.000,00	1.194.100,00
223	Transferaufwand (laufende Transfers und Kapitaltransfers)	2.027.400,00	2.022.600,00	2.039.100,00	2.033.500,00	2.044.000,00
2231	Transferaufwand an Träger des öffentlichen Rechts	1.954.800,00	1.967.900,00	1.983.900,00	1.978.300,00	1.988.400,00
2232	Transferaufwand an Beteiligungen					
2233	Transferaufwand an Unternehmen (mit Finanzunternehmen)	10.000,00				
2234	Transferaufwand an Haushalte und Organisationen ohne Erwerbscharakter	62.600,00	54.700,00	55.200,00	55.200,00	55.600,00
2235	Transferaufwand an das Ausland					
2236	Investitions- und Tilgungszuschüsse zwischen Unternehmungen und Betrieben der Gebietskörperschaft und der Gebietskörperschaft					
2237	Nicht finanzierungswirksamer Transferaufwand					
224	Finanzaufwand	332.400,00	132.900,00	122.000,00	112.200,00	104.800,00
2241	Zinsen aus Finanzschulden, Finanzierungsleasing, Forderungskauf und derivativen Finanzinstrumenten mit Grundgeschäft	138.900,00	119.400,00	109.000,00	99.200,00	91.300,00
2242	Zinsen und sonstige Aufwendungen aus derivativen Finanzinstrumenten ohne Grundgeschäft					
2243	Gewinnentnahmen von Unternehmungen und marktbestimmten Betrieben der Gebietskörperschaft (innerhalb der Gebietskörperschaft)					
2244	Sonstiger Finanzaufwand	3.500,00	3.500,00	3.000,00	3.000,00	3.500,00
2245	Nicht finanzierungswirksamer Finanzaufwand	190.000,00	10.000,00	10.000,00	10.000,00	10.000,00
22	Summe Aufwendungen	8.619.400,00	7.121.300,00	6.788.700,00	6.484.200,00	6.596.800,00
SA0	Saldo (0) Nettoergebnis (21 - 22)	647.500,00	912.000,00	634.200,00	657.500,00	614.100,00
230	Entnahmen von Haushaltsrücklagen	100,00	0,00	0,00	0,00	0,00
2301	Entnahmen von Haushaltsrücklagen	100,00				
240	Zuweisung an Haushaltsrücklagen	100,00	100,00	100,00	100,00	100,00
2401	Zuweisung an Haushaltsrücklagen	100,00	100,00	100,00	100,00	100,00
23	Summe Haushaltsrücklagen	0,00	-100,00	-100,00	-100,00	-100,00
SA00	Nettoergebnis nach Zuweisung und Entnahmen von Haushaltsrücklagen (Saldo 0 +/- SU23)	647.500,00	911.900,00	634.100,00	657.400,00	614.000,00

MFP - Finanzierungshaushalt Gesamt 1. und 2. Ebene
- interne Vergütungen enthalten

1. Nachtragsvoranschlag 2023 (Plan 2024 - 2027)

MFP - Finanzierungshaushalt Gesamt 1. und 2. Ebene - interne Vergütungen enthalten

Marktgemeinde Atzenbrugg

MVAG	Mittelverwendungs- und aufbringungsgruppen (1. und 2. Ebene)	VA 2023 inkl. NVA	Plan 2024	Plan 2025	Plan 2026	Plan 2027
311	Einzahlungen aus der operativen Verwaltungstätigkeit	7.935.400,00	7.073.200,00	6.726.800,00	6.473.900,00	6.628.800,00
3111	Einzahlungen aus eigenen Abgaben	1.277.500,00	1.134.000,00	1.095.100,00	1.103.000,00	1.109.900,00
3112	Einzahlungen aus Ertragsanteilen	3.276.000,00	3.240.000,00	3.245.000,00	3.250.000,00	3.300.000,00
3113	Einzahlungen aus Gebühren	1.281.300,00	1.310.600,00	1.317.600,00	1.322.600,00	1.327.600,00
3114	Einzahlungen aus Leistungen	124.800,00	121.900,00	120.900,00	121.300,00	125.500,00
3115	Einzahlungen aus Besitz und wirtschaftlicher Tätigkeit	100.800,00	94.500,00	94.800,00	95.100,00	95.300,00
3116	Einzahlungen aus Veräußerung von geringwertigen Wirtschaftsgütern (GWG) und sonstige Einzahlungen	1.875.000,00	1.172.200,00	853.400,00	581.900,00	670.500,00
312	Einzahlungen aus Transfers (ohne Kapitaltransfers)	1.019.400,00	729.100,00	465.800,00	447.500,00	363.900,00
3121	Transferzahlungen von Trägern des öffentlichen Rechts	1.014.200,00	723.100,00	459.800,00	441.500,00	357.900,00
3122	Transferzahlungen von Beteiligungen					
3123	Transferzahlungen von Unternehmen (inkl. Finanzunternehmen)					
3124	Transferzahlungen von Haushalte und Organisationen ohne Erwerbscharakter	5.200,00	6.000,00	6.000,00	6.000,00	6.000,00
3125	Transferzahlungen vom Ausland					
3126	Investitions- und Tilgungszuschüsse zwischen Unternehmungen und Betrieben der Gebietskörperschaft und der Gebietskörperschaft					
313	Einzahlungen aus Finanzerträgen	200,00	200,00	200,00	200,00	200,00
3131	Einzahlungen aus Zinserträgen	200,00	200,00	200,00	200,00	200,00
3133	Einzahlungen aus Gewinnentnahmen von marktbestimmten Betrieben					
3134	Sonstige Einzahlungen aus Finanzerträgen					
3135	Einzahlungen aus Dividenden/Gewinnausschüttungen					
31	Summe Einzahlungen operative Gebarung	8.955.000,00	7.802.500,00	7.192.800,00	6.921.600,00	6.992.900,00
321	Auszahlungen aus Personalaufwand	1.221.400,00	1.112.300,00	1.117.300,00	1.123.400,00	1.133.200,00
3211	Auszahlungen für Personalaufwand Bezüge, Nebengebühren, und Mehrleistungsvergütungen)	967.600,00	881.900,00	885.500,00	890.300,00	898.400,00
3212	Auszahlungen für gesetzliche und freiwillige Sozialaufwendungen	253.800,00	230.400,00	231.800,00	233.100,00	234.800,00
3213	Auszahlungen aus sonstigem Personalaufwand					
322	Auszahlungen aus Sachaufwand (ohne Transferaufwand)	3.574.000,00	2.586.500,00	2.268.800,00	1.994.200,00	2.108.400,00
3221	Auszahlungen für Gebrauchs- und Verbrauchsgüter, Handelswaren	360.300,00	333.700,00	338.300,00	345.600,00	344.000,00
3222	Auszahlungen für Verwaltungs- und Betriebsaufwand	277.700,00	309.200,00	313.500,00	314.200,00	320.400,00
3223	Auszahlungen für Leasing- und Mietaufwand	44.400,00	41.800,00	41.900,00	42.100,00	37.000,00
3224	Auszahlungen für Instandhaltung	610.200,00	284.500,00	288.700,00	282.000,00	307.500,00
3225	Sonstige Auszahlungen aus Sachaufwand	2.281.400,00	1.617.300,00	1.286.400,00	1.010.300,00	1.099.500,00
323	Auszahlungen aus Transfers (ohne Kapitaltransfers)	2.014.300,00	2.019.000,00	2.035.500,00	2.029.900,00	2.040.400,00
3231	Transferzahlungen an Träger des öffentlichen Rechts	1.954.800,00	1.967.900,00	1.983.900,00	1.978.300,00	1.988.400,00
3232	Transferzahlungen an Beteiligungen					

1. Nachtragsvoranschlag 2023 (Plan 2024 - 2027)

MFP - Finanzierungshaushalt Gesamt 1. und 2. Ebene - interne Vergütungen enthalten

Marktgemeinde Atzenbrugg

MVAG	Mittelverwendungs- und aufbringungsgruppen (1. und 2. Ebene)	VA 2023 inkl. NVA	Plan 2024	Plan 2025	Plan 2026	Plan 2027
3233	Transferzahlungen an Unternehmen (inkl. Finanzunternehmen)					
3234	Transferzahlungen an Haushalte und Organisationen ohne Erwerbscharakter	59.500,00	51.100,00	51.600,00	51.600,00	52.000,00
3235	Transferzahlungen an das Ausland					
3236	Investitions- und Tilgungszuschüsse zwischen Unternehmungen und Betrieben der Gebietskörperschaft und der Gebietskörperschaft					
324	Auszahlungen aus Finanzaufwand	142.400,00	122.900,00	112.000,00	102.200,00	94.800,00
3241	Auszahlungen für Zinsaufwand, für Finanzierungsleasing, für Forderungskauf, für Finanzschulden und derivative Finanzinstrumente mit Grundgeschäft	138.900,00	119.400,00	109.000,00	99.200,00	91.300,00
3242	Auszahlungen für Zinsen aus derivativen Finanzinstrumenten ohne Grundgeschäft					
3243	Auszahlung aus Gewinnentnahmen von marktbestimmten Betrieben					
3244	Sonstige Auszahlungen aus Finanzaufwendungen	3.500,00	3.500,00	3.000,00	3.000,00	3.500,00
32	Summe Auszahlungen operative Gebarung	6.952.100,00	5.840.700,00	5.533.600,00	5.249.700,00	5.376.800,00
SA1	Saldo (1) Geldfluss aus der Operativen Gebarung (31 – 32)	2.002.900,00	1.961.800,00	1.659.200,00	1.671.900,00	1.616.100,00
331	Einzahlungen aus der Investitionstätigkeit	202.500,00	10.000,00	10.000,00	1.000,00	1.000,00
3311	Einzahlungen aus der Veräußerung von immateriellem Vermögen					
3312	Einzahlungen aus der Veräußerung von Grundstücken und Grundstückeinrichtungen	10.000,00	10.000,00	10.000,00	1.000,00	1.000,00
3313	Einzahlungen aus der Veräußerung von Gebäuden und Bauten					
3314	Einzahlungen aus der Veräußerung von technischen Anlagen, Fahrzeuge und Maschinen	2.500,00				
3315	Einzahlungen aus der Veräußerung von Amts-, Betriebs- und Geschäftsausstattung					
3316	Einzahlungen aus der Veräußerung von Kulturgütern					
3317	Einzahlungen aus der Veräußerung von Beteiligungen	190.000,00				
332	Einzahlungen aus der Rückzahlung von Darlehen sowie gewährten Vorschüssen	0,00	0,00	0,00	0,00	0,00
3321	Einzahlungen aus Darlehen an Träger des öffentlichen Rechts					
3322	Einzahlungen aus Darlehen an Beteiligungen					
3323	Einzahlungen aus Darlehen an Unternehmen und Haushalte					
3325	Einzahlungen aus Vorschüssen und Anzahlungen					
333	Einzahlungen aus Kapitaltransfers	1.950.500,00	521.500,00	196.300,00	192.000,00	179.300,00
3331	Kapitaltransferzahlungen von Trägern des öffentlichen Rechts	68.300,00	441.500,00	146.300,00	142.000,00	134.300,00
3332	Kapitaltransferzahlungen von Beteiligungen					
3333	Kapitaltransferzahlungen von Unternehmen					
3334	Kapitaltransferzahlungen von Haushalten und Organisationen ohne Erwerbscharakter	80.000,00	80.000,00	50.000,00	50.000,00	45.000,00
3335	Kapitaltransferzahlungen vom Ausland	1.802.200,00				
33	Summe Einzahlungen investive Gebarung	2.153.000,00	531.500,00	206.300,00	193.000,00	180.300,00
341	Auszahlungen aus der Investitionstätigkeit	2.817.700,00	1.726.800,00	898.200,00	756.900,00	760.800,00

1. Nachtragsvoranschlag 2023 (Plan 2024 - 2027)

MFP - Finanzierungshaushalt Gesamt 1. und 2. Ebene - interne Vergütungen enthalten

Marktgemeinde Atzenbrugg

MVAG	Mittelverwendungs- und aufbringungsgruppen (1. und 2. Ebene)	VA 2023 inkl. NVA	Plan 2024	Plan 2025	Plan 2026	Plan 2027
3411	Auszahlungen für den Erwerb von immateriellem Vermögen	101.200,00	40.200,00	40.200,00	30.200,00	25.200,00
3412	Auszahlungen für den Erwerb von Grundstücken und Grundstückseinrichtungen	1.274.700,00	1.153.100,00	828.500,00	687.200,00	710.100,00
3413	Auszahlungen für den Erwerb von Gebäuden und Bauten	1.355.500,00	500.000,00			
3414	Auszahlungen für den Erwerb von technischen Anlagen, Fahrzeuge und Maschinen	13.300,00	2.500,00	2.500,00	2.500,00	2.500,00
3415	Auszahlungen für den Erwerb von Amts-, Betriebs- und Geschäftsausstattung	73.000,00	31.000,00	27.000,00	37.000,00	23.000,00
3416	Auszahlungen für den Erwerb von Kulturgütern					
3417	Auszahlungen für den Erwerb von Beteiligungen					
342	Auszahlungen von gewährten Darlehen sowie gewährten Vorschüssen	0,00	0,00	0,00	0,00	0,00
3421	Auszahlung von Darlehen an Träger des öffentlichen Rechts					
3422	Auszahlung von Darlehen an Beteiligungen					
3423	Auszahlung von Darlehen an Unternehmen und Haushalte					
3425	Auszahlungen von Vorschüssen und Anzahlungen					
343	Auszahlungen aus Kapitaltransfers	13.100,00	3.600,00	3.600,00	3.600,00	3.600,00
3431	Kapitaltransferzahlungen an Träger des öffentlichen Rechts					
3432	Kapitaltransferzahlungen an Beteiligungen					
3433	Kapitaltransferzahlungen an Unternehmen (Finanzunternehmen)	10.000,00				
3434	Kapitaltransferzahlungen an Haushalte und Organisationen ohne Erwerbscharakter	3.100,00	3.600,00	3.600,00	3.600,00	3.600,00
3435	Kapitaltransferzahlungen an das Ausland					
34	Summe Auszahlungen investive Gebarung	2.830.800,00	1.730.400,00	901.800,00	760.500,00	764.400,00
SA2	Saldo (2) Geldfluss aus der Investiven Gebarung (33 – 34)	-677.800,00	-1.198.900,00	-695.500,00	-567.500,00	-584.100,00
SA3	Saldo (3) Nettofinanzierungssaldo (Saldo 1 + Saldo 2)	1.325.100,00	762.900,00	963.700,00	1.104.400,00	1.032.000,00
351	Einzahlungen aus der Aufnahme von Finanzschulden	0,00	0,00	0,00	0,00	0,00
3511	Einzahlungen aus empfangenen Darlehen von öffentlichen Körperschaften und Rechtsträgern					
3512	Einzahlungen aus empfangenen Darlehen von Beteiligungen					
3513	Einzahlungen aus empfangenen Darlehen von Unternehmen und privaten Haushalten					
3514	Einzahlungen aus Finanzschulden (Finanzunternehmen)					
353	Einzahlungen infolge eines Kapitaltausch bei derivativen Finanzinstrumenten mit Grundgeschäft	0,00	0,00	0,00	0,00	0,00
3530	Einzahlungen infolge eines Kapitaltausch bei derivativen Finanzinstrumenten mit Grundgeschäft					
355	Einzahlungen aus dem Abgang von Finanzinstrumenten	0,00	0,00	0,00	0,00	0,00
3550	Einzahlungen aus dem Abgang von Finanzinstrumenten					
35	Summe Einzahlungen aus der Finanzierungstätigkeit	0,00	0,00	0,00	0,00	0,00

1. Nachtragsvoranschlag 2023 (Plan 2024 - 2027)

MFP - Finanzierungshaushalt Gesamt 1. und 2. Ebene - interne Vergütungen enthalten

Marktgemeinde Atzenbrugg

MVAG	Mittelverwendungs- und aufbringungsgruppen (1. und 2. Ebene)	VA 2023 inkl. NVA	Plan 2024	Plan 2025	Plan 2026	Plan 2027
361	Auszahlungen aus der Tilgung von Finanzschulden	1.816.200,00	818.100,00	422.100,00	408.000,00	359.900,00
3611	Auszahlungen aus empfangenen Darlehen von öffentlichen Körperschaften und Rechtsträgern	32.100,00	32.600,00	33.300,00	33.900,00	31.300,00
3612	Auszahlungen aus empfangenen Darlehen von Beteiligungen					
3613	Auszahlungen aus empfangenen Darlehen von Unternehmen und privaten Haushalten					
3614	Auszahlungen aus Finanzschulden	1.784.100,00	785.500,00	388.800,00	374.100,00	328.600,00
3615	Auszahlung aus der Rückzahlung von Leasingverbindlichkeiten					
363	Auszahlungen infolge eines Kapitaltausch bei derivativen Finanzinstrumenten mit Grundgeschäft	0,00	0,00	0,00	0,00	0,00
3630	Auszahlungen infolge eines Kapitaltausch bei derivativen Finanzinstrumenten mit Grundgeschäft					
365	Auszahlungen für den Erwerb von Finanzinstrumenten	0,00	0,00	0,00	0,00	0,00
3650	Auszahlungen für den Erwerb von Finanzinstrumenten					
36	Summe Auszahlungen aus der Finanzierungstätigkeit	1.816.200,00	818.100,00	422.100,00	408.000,00	359.900,00
SA4	Saldo (4) Geldfluss aus der Finanzierungstätigkeit (35 – 36)	-1.816.200,00	-818.100,00	-422.100,00	-408.000,00	-359.900,00
SA5	Saldo (5) Geldfluss aus der voranschlagswirksamen Gebarung (Saldo 3 + Saldo 4)	-491.100,00	-55.200,00	541.600,00	696.400,00	672.100,00

MFP - Schuldenentwicklung

Bezeichnung	VA 2023	Plan 2024	Plan 2025	Plan 2026	Plan 2027
Gesamte Schulden					
Buchwert 01.01.	5.948.600	5.292.400	4.474.300	4.052.200	3.644.200
Zugang					
Tilgung	1.816.200	818.100	422.100	408.000	359.900
Buchwert 31.12.	4.132.400	4.474.300	4.052.200	3.644.200	3.284.300
Zinsen	132.900	117.400	106.900	97.100	89.100
Ersätze	38.500	34.900	30.700	26.100	22.600
Gesamt-Schuldendienst	1.949.100	935.500	529.000	505.100	449.000
nicht Maastricht-relevante Schulden					
Buchwert 01.01.	3.720.300	3.612.800	3.294.300	2.985.300	2.687.600
Zugang					
Tilgung	307.500	318.500	309.000	297.700	249.200
Buchwert 31.12.	3.412.800	3.294.300	2.985.300	2.687.600	2.438.400
Zinsen	82.800	79.800	75.700	67.200	60.400
Ersätze					
Gesamt-Schuldendienst	390.300	398.300	384.700	364.900	309.600
Maastricht-relevante Schulden					
Buchwert 01.01.	2.228.300	1.679.600	1.180.000	1.066.900	956.600
Zugang					
Tilgung	1.508.700	499.600	113.100	110.300	110.700
Buchwert 31.12.	719.600	1.180.000	1.066.900	956.600	845.900
Zinsen	50.100	37.600	31.200	29.900	28.700
Ersätze	38.500	34.900	30.700	26.100	22.600
Gesamt-Schuldendienst	1.558.800	537.200	144.300	140.200	139.400

Seite	Inhalt
3	Vorbericht NVA 2023.pdf
17	NVA Ergebnishaushalt Gesamt 1. und 2. Ebene (Anlage 1a) - interne Vergütungen enthalten
21	NVA Finanzierungshaushalt Gesamt 1. und 2. Ebene (Anlage 1b) - interne Vergütungen enthalten
27	NVA Ergebnishaushalt Bereichsbudget 1. und 2. Ebene (Anlage 1a)
49	NVA Finanzierungshaushalt Bereichsbudget 1. und 2. Ebene (Anlage 1b)
91	Querschnitt (Anlage 5b)
97	NVA Ergebnis- und Finanzierungsvoranschlag Detailnachweis
193	HH-Pot. 1.NVA 2023 kum.+Zuführungen.pdf
199	NVA Nachweis der Investitionstätigkeit
221	Personaldaten iSd ÖStp (Anlage 4)
225	Nachweis über Transferzahlungen (Anlage 6a)
229	Nachweis über Haushaltsrücklagen und Zahlungsmittelreserven (Anlage 6b)
233	Nachweis über Innere Darlehen
237	Einzelnachweis über Finanzschulden und Schuldendienst (Anlage 6c)
245	Nachweis über haushaltsinterne Vergütungen (Anlage 6f)
249	Leasingspiegel (Anlage 6i)
253	Rückstellungsspiegel (Anlage 6q)
257	Nachweis Vermögen mit abgeänderter Nutzungsdauer
261	Dienstpostenplan 1.NVA 2023.pdf
265	MFP - Ergebnishaushalt Gesamt 1. und 2. Ebene - interne Vergütungen enthalten
269	MFP - Finanzierungshaushalt Gesamt 1. und 2. Ebene - interne Vergütungen enthalten
275	MFP - Schuldenentwicklung